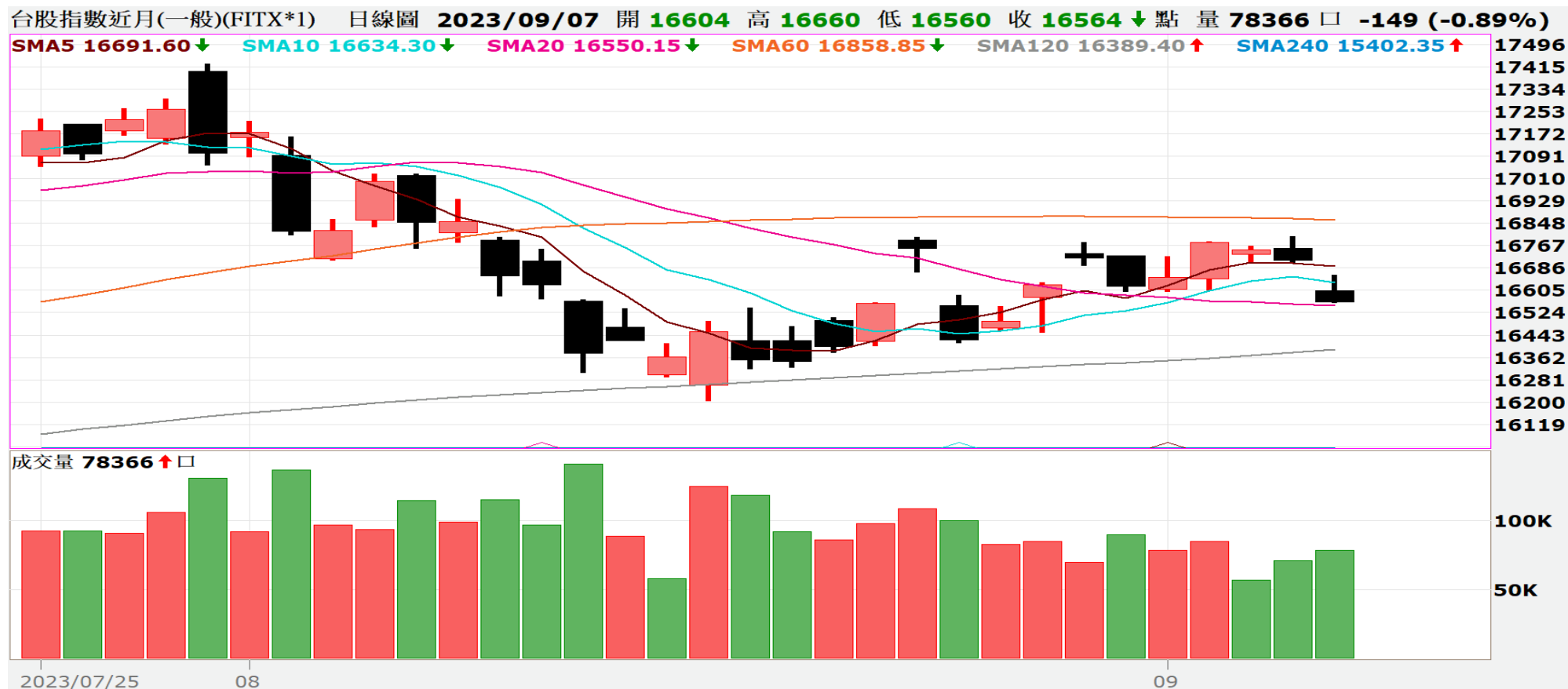


台指期日線走勢圖



三大期指當、次月合約每日行情

商品	月份	開盤價	最高價	最低價	收盤價	漲跌	漲跌幅	價差	成交量	當日 OI
加權指數		16715.45	16715.45	16609.94	16619.14	-119	-0.71%		2,383.4 億元	--
台指期	9	16604	16660	16560	16564	-149	-0.89%	-55.1	78,366	64,463
台指期	10	16600	16652	16557	16559	-153	-0.92%	-60.1	1,078	2,958
電子類		824.31	824.31	817.78	818.14	-7.64	-0.93%		1,744.9 億元	--
電子期	9	815.75	820.35	814.95	815.00	-8.6	-1.04%	-3.14	944	1,504
電子期	10	817	817.9	815.25	815.25	-7.7	-0.94%	-2.89	7	32
金融類		1616.66	1623.41	1614.32	1618.18	1.22	0.08%		53.8 億元	--
金融期	9	1618.0	1627.8	1613.0	1621.0	-1.6	-0.10%	2.82	570	1,872
金融期	10	1619.8	1620	1619.8	1620	-4.6	-0.28%	1.82	7	183

更新日期：2023年9月7日 資料來源：凱基期貨整理，本資料僅供參考

期指行情及法人多空部位表

2023年9月7日		未平倉餘額						淨部位
		多方		空方		多空淨額		單日增減
商品名稱	身份別	口數	契約金額	口數	契約金額	累計淨口數	契約金額	(口數)
臺股期貨	自營商	6,050	20,038,715	7,907	26,189,712	-1,857	-6,150,997	-116
	投信	12,498	41,400,875	11,709	38,787,233	789	2,613,642	-233
	外資及陸資	21,270	70,457,829	24,380	80,760,532	-3,110	-10,302,703	2,022
電子期貨	自營商	100	326,039	337	1,098,693	-237	-772,654	-61
	投信	188	612,918	0	0	188	612,918	0
	外資及陸資	317	1,033,483	885	2,885,277	-568	-1,851,794	22
金融期貨	自營商	191	309,535	836	1,354,719	-645	-1,045,184	31
	投信	17	27,550	0	0	17	27,550	-7
	外資及陸資	1,175	1,904,115	922	1,494,193	253	409,922	-16
小臺指期	自營商	4,467	3,698,804	8,166	6,758,109	-3,699	-3,059,305	-2,640
	投信	116	96,065	11	9,110	105	86,955	0
	外資及陸資	181	149,876	8,712	7,214,736	-8,531	-7,064,860	-2,690
臺指選擇權	自營商	129,388	625,888	134,047	630,041	-4,659	-4,153	-1,295
	投信	320	3,134	300	353	20	2,781	0
	外資及陸資	50,972	192,976	48,059	209,760	2,913	-16,784	621
所有契約金額加總(億元)		外資及陸資	-188億26	投信	33億44	自營商	-110億32	來源:台灣期交所

更新日期：2023年9月7日 資料來源：凱基期貨整理，本資料僅供參考

三大法人&大額交易人未平倉口數

	臺股期貨				電子期貨			
	買方口數	賣方口數	淨部位	淨部位增減	買方口數	賣方口數	淨部位	淨部位增減
外資	21,270	24,380	-3,110	2,022	317	885	-568	22
投信	12,498	11,709	789	-233	188	0	188	0
自營商	6,050	7,907	-1,857	-116	100	337	-237	-61
*特定法人(近月)	20,306	31,836	-11,530	536	903	1,010	-107	67
*特定法人(全月)	20,477	32,060	-11,583	340	903	1,010	-107	67
*十大交易人(近月)	30,509	35,025	-4,516	479	1,067	1,159	-92	69
*十大交易人(全月)	30,715	35,250	-4,535	282	1,067	1,159	-92	68
*全市場未沖銷(近月)			73,683	924			1,845	-41
*全市場未沖銷(全月)			81,132	1,699			1,904	-34
	金融期貨				非金電期貨			
	買方口數	賣方口數	淨部位	淨部位增減	買方口數	賣方口數	淨部位	淨部位增減
外資	1,175	922	253	-16	92	24	68	0
投信	17	0	17	-7	0	0	0	0
自營商	191	836	-645	31	59	145	-86	3
特定法人(近月)	1,135	1,486	-351	-39	105	30	75	5
特定法人(全月)	1,285	1,469	-184	20	111	29	82	6
十大交易人(近月)	1,362	1,486	-124	18	166	166	0	2
十大交易人(全月)	1,512	1,592	-80	28	179	179	0	2
全市場未沖銷(近月)			2,008	12			170	14
全市場未沖銷(全月)			2,207	16			184	14

更新日期：2023年9月7日 資料來源：台灣期貨交易所，凱基期貨整理

小台散戶多空比

日期

2023/9/7

散戶多空比

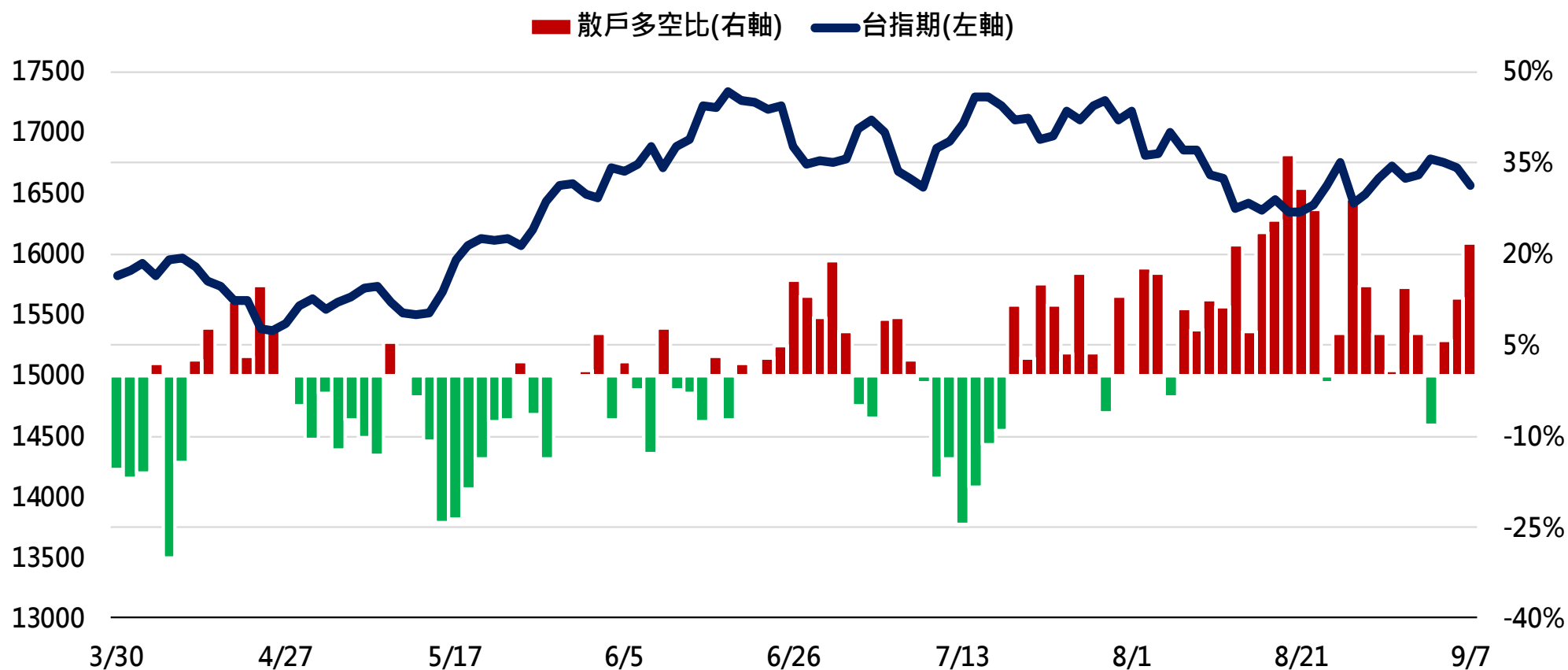
21.76%

散戶多空比變化

9.11%

散戶淨持倉口數

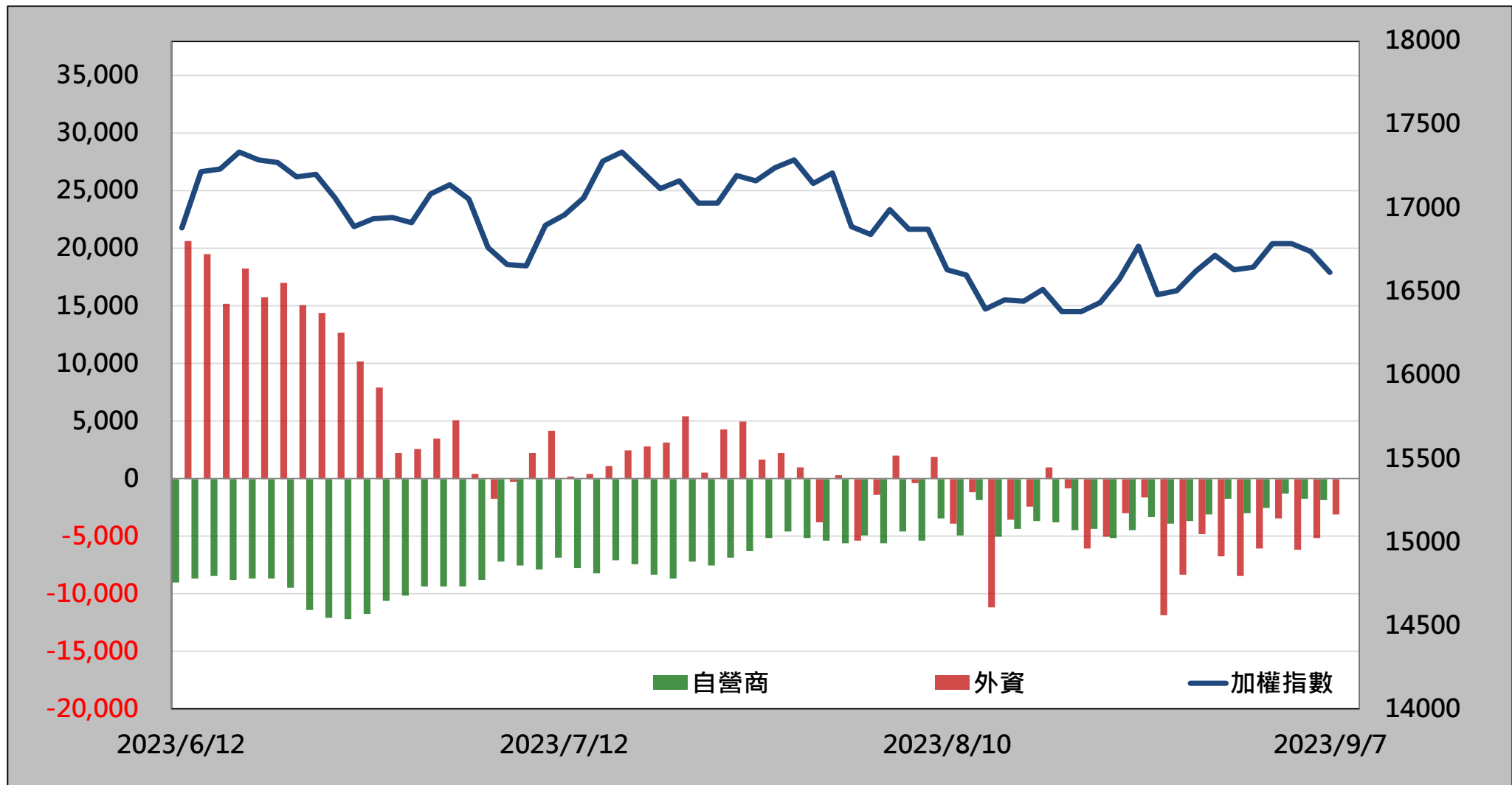
12,125



更新日期：2023年9月7日 資料來源：台灣期貨交易所，凱基期貨整理，本資料僅供參考

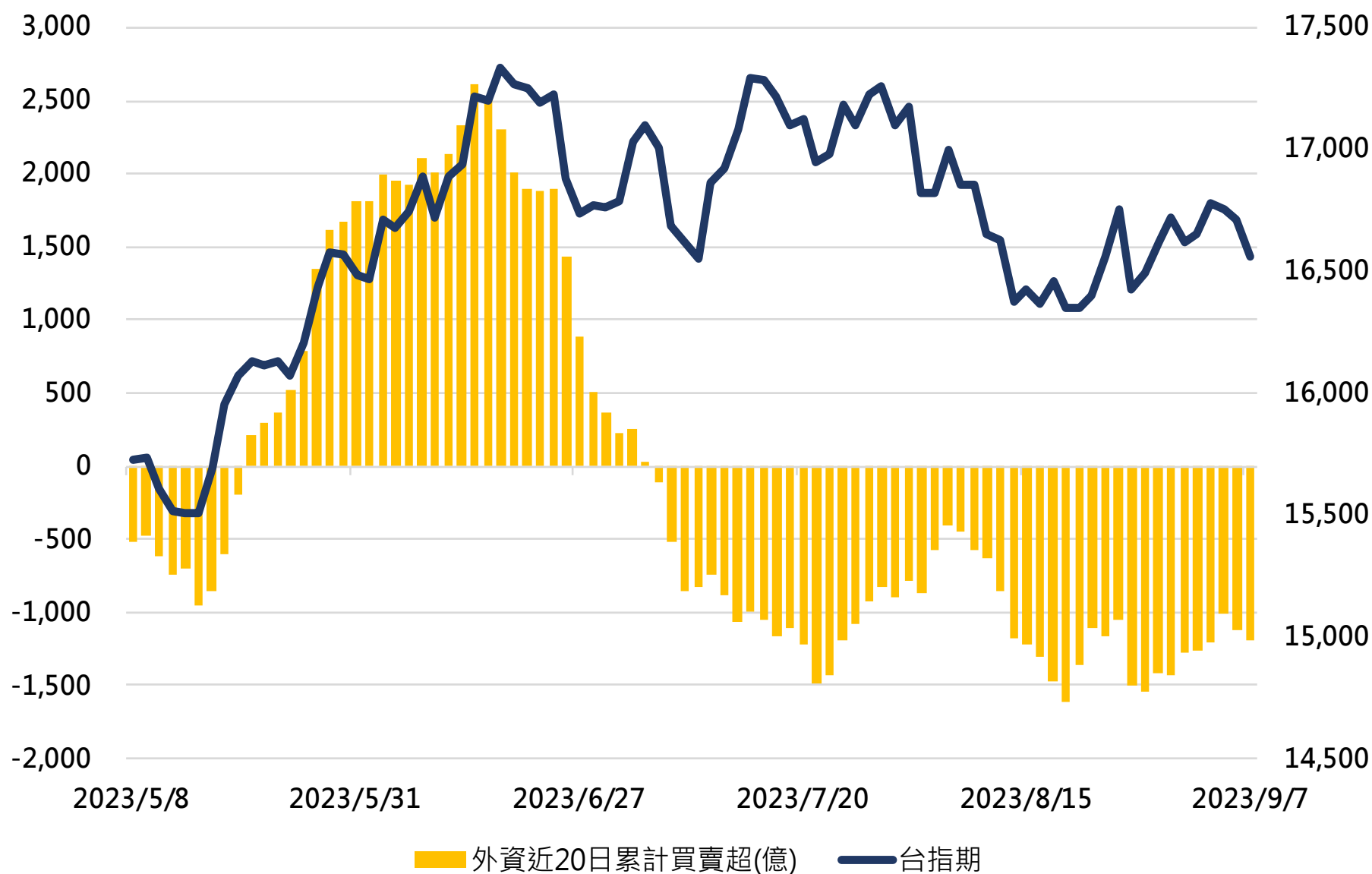
外資&自營商籌碼變化

日期	台指期	外資籌碼變化			自營商籌碼變化		
		現貨買賣超	期貨留倉	留倉增減	現貨買賣超	期貨留倉	留倉增減
9月4日	16,782	15.393 億元	-3,490	2,616	0.21 億元	-2,584	394
9月5日	16,754	12.09 億元	-6,230	-2,740	9.62 億元	-1,293	1,291
9月6日	16,711	-80.74 億元	-5,132	1,098	-4.53 億元	-1,741	-448
9月7日	16,564	-178.61 億元	-3,110	2,022	-18.41 億元	-1,857	-116



更新日期：2023年9月7日 資料來源：台灣期貨交易所，凱基期貨整理，本資料僅供參考

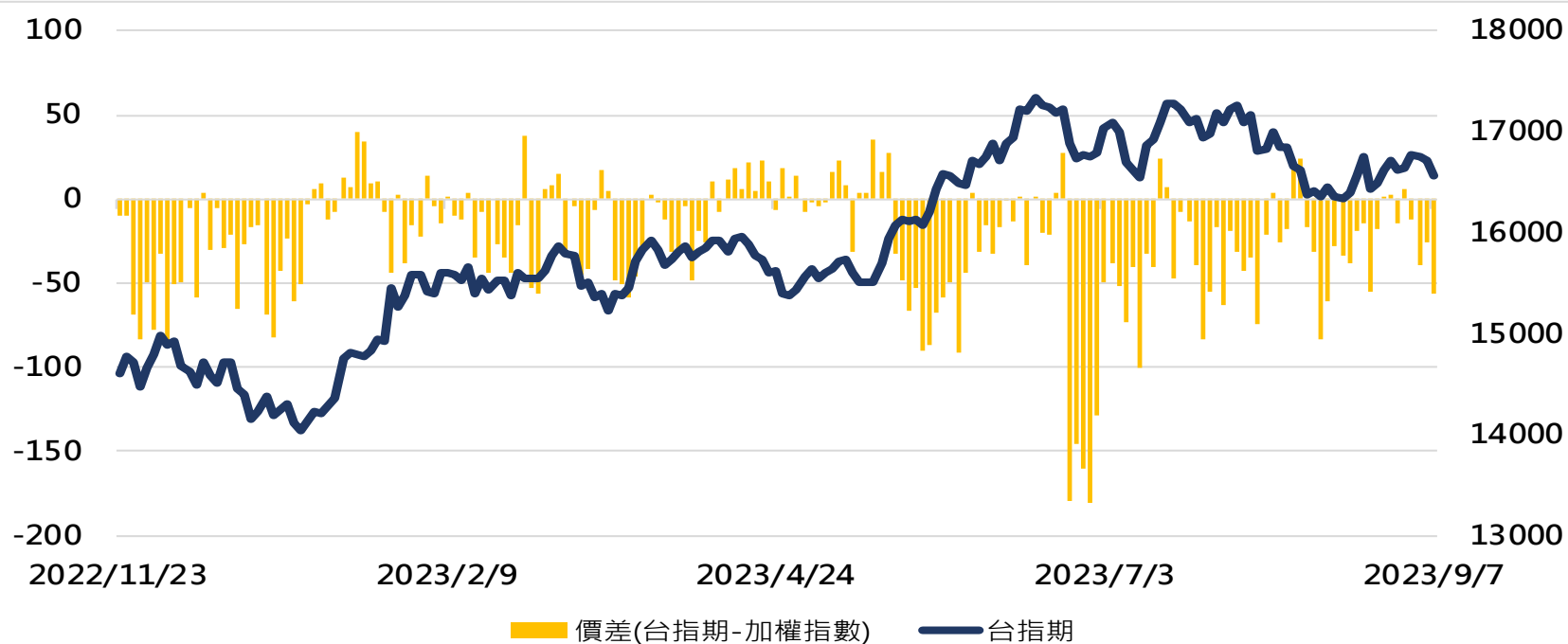
外資近20日累計買賣超



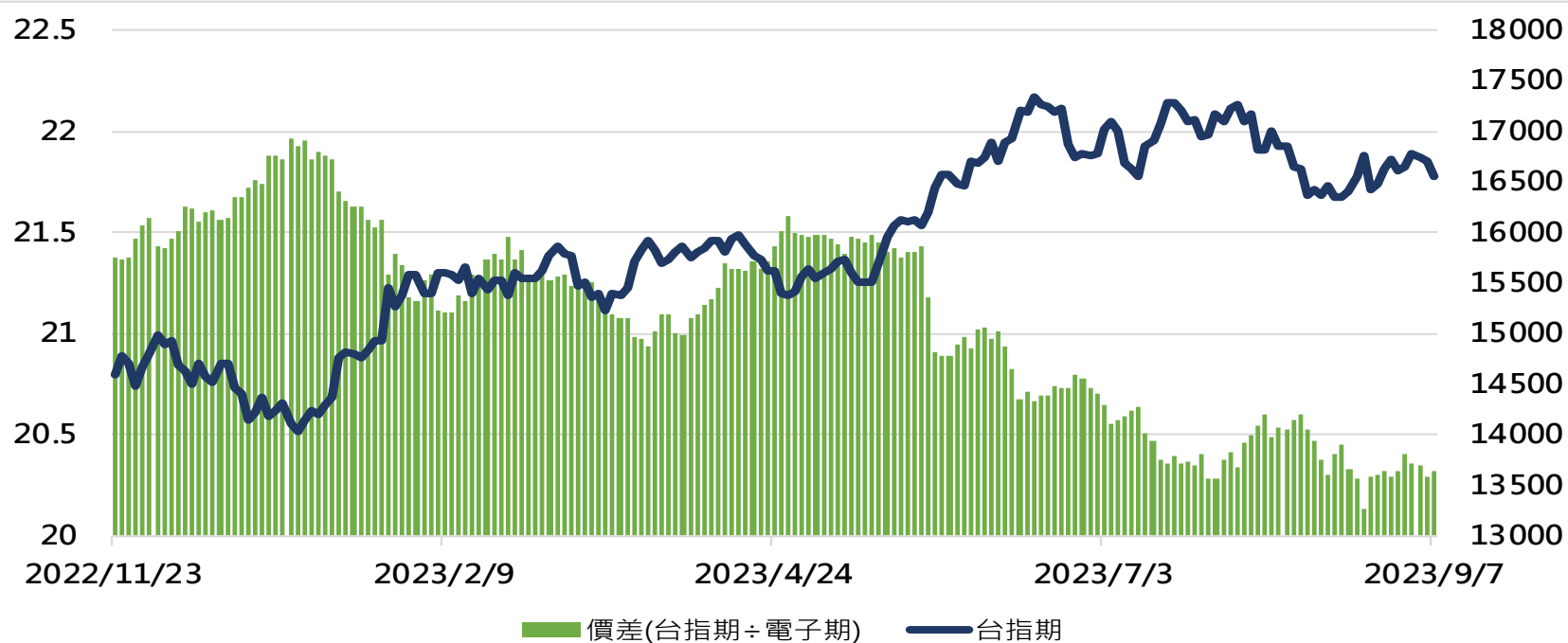
更新日期：2023年9月7日 資料來源：台灣期貨交易所，凱基期貨整理，本資料僅供參考

價差

台指期 vs. 加權指數



台指期 vs. 電子期



更新日期：2023年9月7日 資料來源：台灣期貨交易所，凱基期貨整理，本資料僅供參考

熱門股票期貨統計

上漲成交量前十大

名次	名稱	成交價(元)	漲跌(元)	漲跌幅(%)	成交量(口)	未平倉量(口)
1	2376 技嘉	313.5	6	1.95%	8113	4389
2	3035 智原	370	3	0.82%	6733	4490
3	3006 晶豪科	82.8	3.4	4.28%	3020	1544
4	6285 啟碁	142.5	1	0.71%	2990	2839
5	3324 雙鴻	338.5	4.5	1.35%	2928	1215
6	3260 威剛	89.6	2.3	2.63%	1507	1086
7	2201 裕隆	84.8	1.6	1.92%	1169	2678
8	8086 宏捷科	115.5	1.5	1.32%	1146	503
9	2454 聯發科	717	3	0.42%	880	3210
10	2337 旺宏	34.45	0.45	1.32%	782	959

下跌成交量前十大

名次	名稱	成交價(元)	漲跌(元)	漲跌幅(%)	成交量(口)	未平倉量(口)
1	2382 廣達	251.5	-2	-0.79%	11,394	10,750
2	3231 緯創	110	-3.5	-3.08%	9,196	23,100
3	2313 華通	48.85	-1.45	-2.88%	5,748	2,327
4	2356 英業達	54.8	-2	-3.52%	5,514	6,014
5	2301 光寶科	134.5	-1	-0.74%	3,857	3,489
6	2330 台積電	543	-8	-1.45%	3,006	22,896
7	2449 京元電子	79	-1.1	-1.37%	2,937	1,786
8	2618 長榮航	31.25	-0.5	-1.57%	2,804	11,048
9	2485 兆赫	28.95	-0.7	-2.36%	2,461	917
10	2409 友達	16.4	-0.55	-3.24%	2,433	9,278

更新日期：2023年9月7日 資料來源：台灣期貨交易所，凱基期貨整理，本資料僅供參考



亞洲行情表

亞洲主要指數漲跌

指數名稱	收盤價	漲跌	漲跌幅%
日經指數	33010.00	-242.50	-0.73%
香港恆生	18162.00	-266.00	-1.44%
上海綜合	3122.35	-35.72	-1.13%
南韓綜合	2548.26	-15.08	-0.59%
澳洲雪梨	7374.90	-86.70	-1.16%

期、現貨市場行情彙總

商品	開盤價	收盤價	漲跌幅	價差	成交量 (萬/口數)*	成交量 增減(萬/口數)	未平倉量	未平倉量 增減
加權指數	16715.45	16619.14	-0.71%		2,383.44 億元			
台指近月期貨	16604	16564	-0.89%	-55.14	78,366	7,570	64,463	683
台指次近月期貨	16600	16559	-0.92%	-60.14	1,078	-42	2,958	348
電子指數	824.31	818.14	-0.93%		1,744.91 億元			
電子近月期貨	815.75	815.00	-1.04%	-3.14	944	97	1,504	-30
電子次近月期貨	817.00	815.25	-0.94%	-2.89	7	1	32	5
金融指數	1616.66	1618.18	0.08%		53.79 億元			
金融近月期貨	1618.0	1621.0	-0.10%	2.82	570	-387	1,872	-3
金融次近月期貨	1619.8	1620.0	-0.28%	1.82	7	-34	183	5
非金電指數	14589.10	14522.60	-0.52%		417.90 億元			
非金電近月期貨	14511	14471	-0.73%	-51.60	28	-47	170	14
非金電次近月期貨	--	--	--	--	0	0	14	0

更新日期：2023年9月7日 資料來源：凱基期貨整理，本資料僅供參考

陸股ETF行情表

名稱	開盤價	最高價	最低價	收盤價	漲跌	漲跌幅%	成交量
元大寶滬深	18.11	18.11	17.98	18.00	-0.18	-0.99	149 張
富邦上証	30.70	30.76	30.53	30.53	-0.22	-0.72	322 張
元大上証50	29.25	29.25	29.11	29.11	-0.33	-1.12	59 張
FH滬深	23.80	23.83	23.77	23.78	-0.06	-0.25	660 張
富邦上証正2	38.01	38.08	37.23	37.24	-0.72	-1.9	7,906 張
富邦上証反1	4.54	4.56	4.53	4.56	0.05	1.11	388 張
國泰中國A50	21.05	21.15	20.89	20.91	-0.17	-0.81	457 張



更新日期：2023年9月7日 資料來源：凱基期貨整理，本資料僅供參考



凱基期貨
KGI FUTURES

免責聲明及警語

- 一、本報告中的訊息包括來自各項已公開或據信為可靠之資訊來源，為製作報告當時所知之資訊及基於特定時間或期間所作之意見，惟凱基期貨股份有限公司（以下稱本公司）對本報告內容的準確性、完整性和及時性不作任何聲明或保證，本報告所載之資訊或意見日後如有任何變動，本公司將不作通知。
- 二、本報告內容僅供參考，不具有或隱含任何法律效果，本公司就其內容不負任何法律責任。本報告內容不代表未來獲利之預期或保證，交易人應審慎評估，慎重考量自身財務能力及承受風險能力，並特別留意控管風險，如有需要，應諮詢相關財務顧問或專業人士。
- 三、本報告內容不構成亦不得視為對任何投資標的或任何交易之招攬、要約、宣傳、廣告、遊說、引誘或推薦。在任何情況下，本公司不對任何人閱讀本報告或基於本報告觀點所進行的交易所引致的任何損益承擔任何責任。
- 四、本報告內容所涉相關圖表及數據可能採用特定軟體及程式、模型運算，以歷史數據進行繪製及統計，其結果並不代表具有預測未來之能力。
- 五、本報告內容所用技術分析指標可能隨參數設定之不同，而有不同的結果。技術分析指標係將過去歷史資料經由統計分析技術所得之指標數值，僅供參考性質，通常作為事後驗證之用途，且係依據過去歷史資料所得，不具領先意涵，亦不代表具有預測未來之能力。
- 六、本報告內容之著作權屬於本公司所擁有，非經本公司事先書面同意，禁止任何未經本公司授權擅自加以摘錄、引用、轉貼、下載、複製、編輯、翻譯或傳輸行為，任何侵犯本公司著作權之行為，本公司將予究責。
- 七、本報告僅限由本公司傳送予與本公司簽訂顧問契約之客戶閱讀，如有任何人未經本公司事先書面同意而將本報告傳送予他人，本公司將予究責。

許可證照字號：110年金管期總字第005號 KGI凱基期貨地址：台北市重慶南路一段2號6樓部份、12樓及13樓

<http://www.kgifutures.com.tw> 電話(02)2361-9889