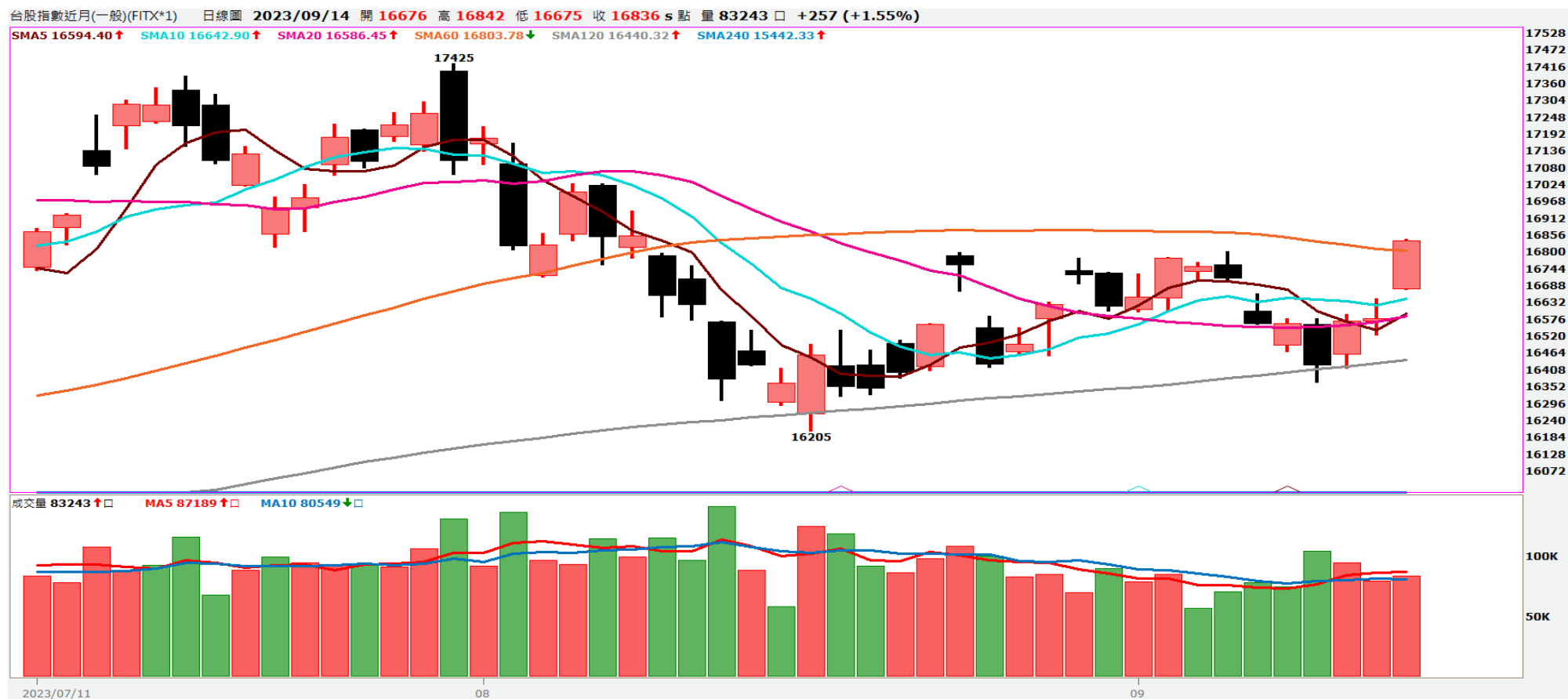


台指期日線走勢圖



三大期指當、次月合約每日行情

商品	月份	開盤價	最高價	最低價	收盤價	漲跌	漲跌幅	價差	成交量	當日OI
加權指數		16581.62	16807.56	16581.62	16807.56	226.1	1.36%		2,829.0 億元	--
台指期	9	16676	16842	16675	16838	259	1.56%	30.4	83,243	70,502
台指期	10	16670	16836	16670	16833	259	1.56%	25.4	3,249	5,671
電子類		809.52	823.08	809.52	823.08	13.14	1.62%		1,995.0 億元	--
電子期	9	814.35	825.05	814.35	824.10	15	1.85%	1.02	1,445	1,425
電子期	10	815.95	824.05	815.95	824.05	15.25	1.89%	0.97	44	119
金融類		1645.83	1661.50	1644.41	1661.50	19.14	1.17%		67.0 億元	--
金融期	9	1650.0	1663.8	1648.8	1663.4	18.6	1.13%	1.9	983	1,753
金融期	10	1651.8	1666	1651.4	1665	18.6	1.13%	3.5	200	448

更新日期：2023年9月14日 資料來源：凱基期貨整理，本資料僅供參考

期指行情及法人多空部位表

2023年9月14日		未平倉餘額						淨部位		
		多方		空方		多空淨額		單日增減		
商品名稱	身份別	口數	契約金額	口數	契約金額	累計淨口數	契約金額	(口數)		
臺股期貨	自營商	4,189	14,101,432	8,163	27,482,282	-3,974	-13,380,850	-820		
	投信	13,859	46,666,006	11,300	38,049,360	2,559	8,616,646	476		
	外資及陸資	31,689	106,700,231	29,753	100,182,710	1,936	6,517,521	2,603		
電子期貨	自營商	149	491,089	351	1,156,834	-202	-665,745	112		
	投信	200	659,160	0	0	200	659,160	0		
	外資及陸資	359	1,183,198	887	2,923,375	-528	-1,740,177	-33		
金融期貨	自營商	231	384,201	819	1,362,965	-588	-978,764	21		
	投信	17	28,274	0	0	17	28,274	0		
	外資及陸資	1,276	2,123,007	1,034	1,719,773	242	403,234	-17		
小臺指期	自營商	15,452	13,003,969	9,461	7,959,886	5,991	5,044,083	5,996		
	投信	172	144,773	13	10,943	159	133,830	1		
	外資及陸資	15,727	13,238,879	5,173	4,354,489	10,554	8,884,390	14,266		
臺指選擇權	自營商	135,928	688,964	120,277	657,766	15,651	31,198	5,460		
	投信	320	4,581	300	71	20	4,510	0		
	外資及陸資	60,690	334,756	55,969	195,975	4,721	138,781	4,829		
所有契約金額加總(億元)		外資及陸資		142億04	投信		94億42	自營商	-99億50	來源:台灣期交所

更新日期：2023年9月14日 資料來源：凱基期貨整理，本資料僅供參考

三大法人&大額交易人未平倉口數

	臺股期貨				電子期貨			
	買方口數	賣方口數	淨部位	淨部位增減	買方口數	賣方口數	淨部位	淨部位增減
外資	31,689	29,753	1,936	2,603	359	887	-528	-33
投信	13,859	11,300	2,559	476	200	0	200	0
自營商	4,189	8,163	-3,974	-820	149	351	-202	112
*特定法人(近月)	26,395	38,398	-12,003	1,362	957	1,013	-56	-31
*特定法人(全月)	26,812	38,908	-12,096	1,651	953	1,019	-66	-7
*十大交易人(近月)	32,740	39,652	-6,912	1,216	1,084	1,134	-50	-33
*十大交易人(全月)	33,560	40,165	-6,605	1,905	1,135	1,140	-5	-3
*全市場未沖銷(近月)			82,795	9,204			1,775	0
*全市場未沖銷(全月)			94,565	11,316			1,941	42
	金融期貨				非金電期貨			
	買方口數	賣方口數	淨部位	淨部位增減	買方口數	賣方口數	淨部位	淨部位增減
外資	1,276	1,034	242	-17	93	30	63	-19
投信	17	0	17	0	0	0	0	0
自營商	231	819	-588	21	73	148	-75	18
特定法人(近月)	926	1,372	-446	-72	106	46	60	-20
特定法人(全月)	1,311	1,570	-259	-48	111	45	66	-20
十大交易人(近月)	1,227	1,423	-196	-69	171	170	1	-1
十大交易人(全月)	1,614	1,763	-149	-59	188	187	1	-1
全市場未沖銷(近月)			1,917	-105			171	-2
全市場未沖銷(全月)			2,410	115			191	-1

更新日期：2023年9月14日 資料來源：台灣期貨交易所，凱基期貨整理

小台散戶多空比

日期

2023/9/14

散戶多空比

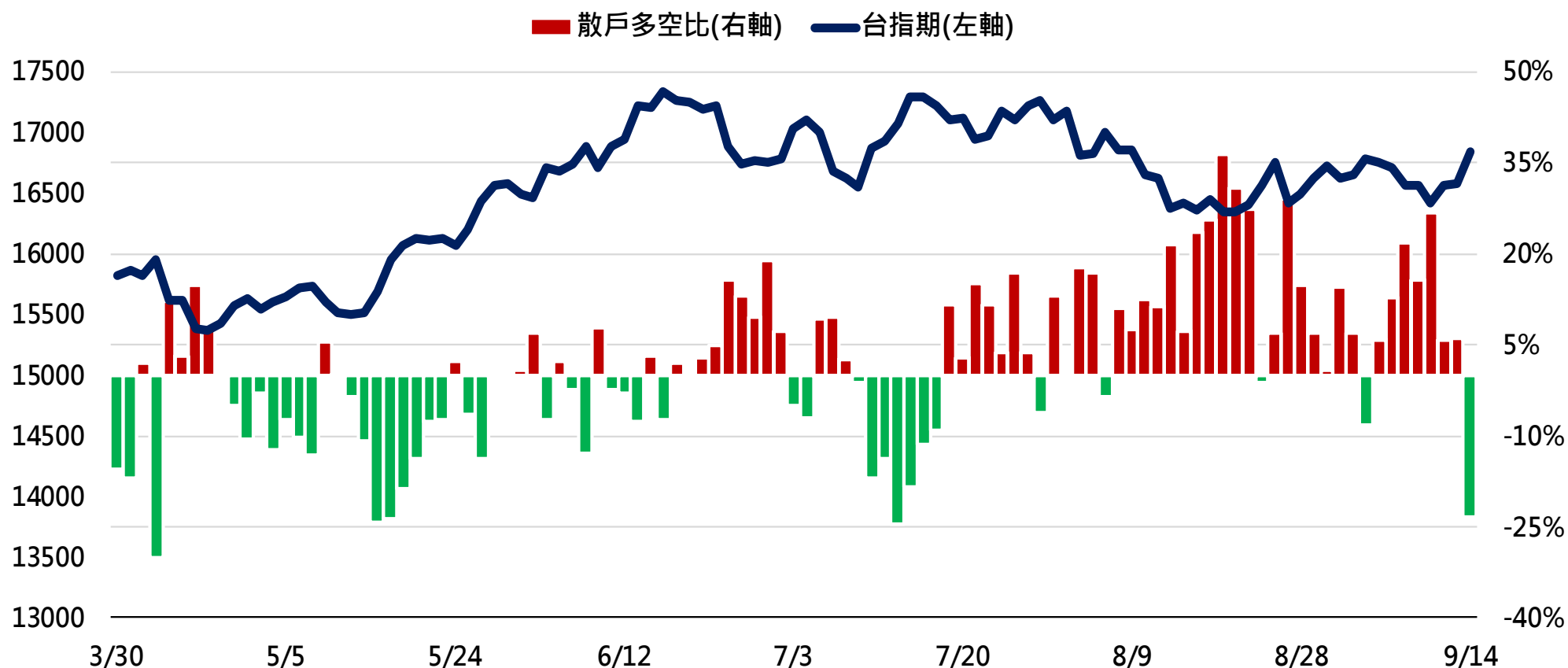
-23.29%

散戶多空比變化

-29.38%

散戶淨持倉口數

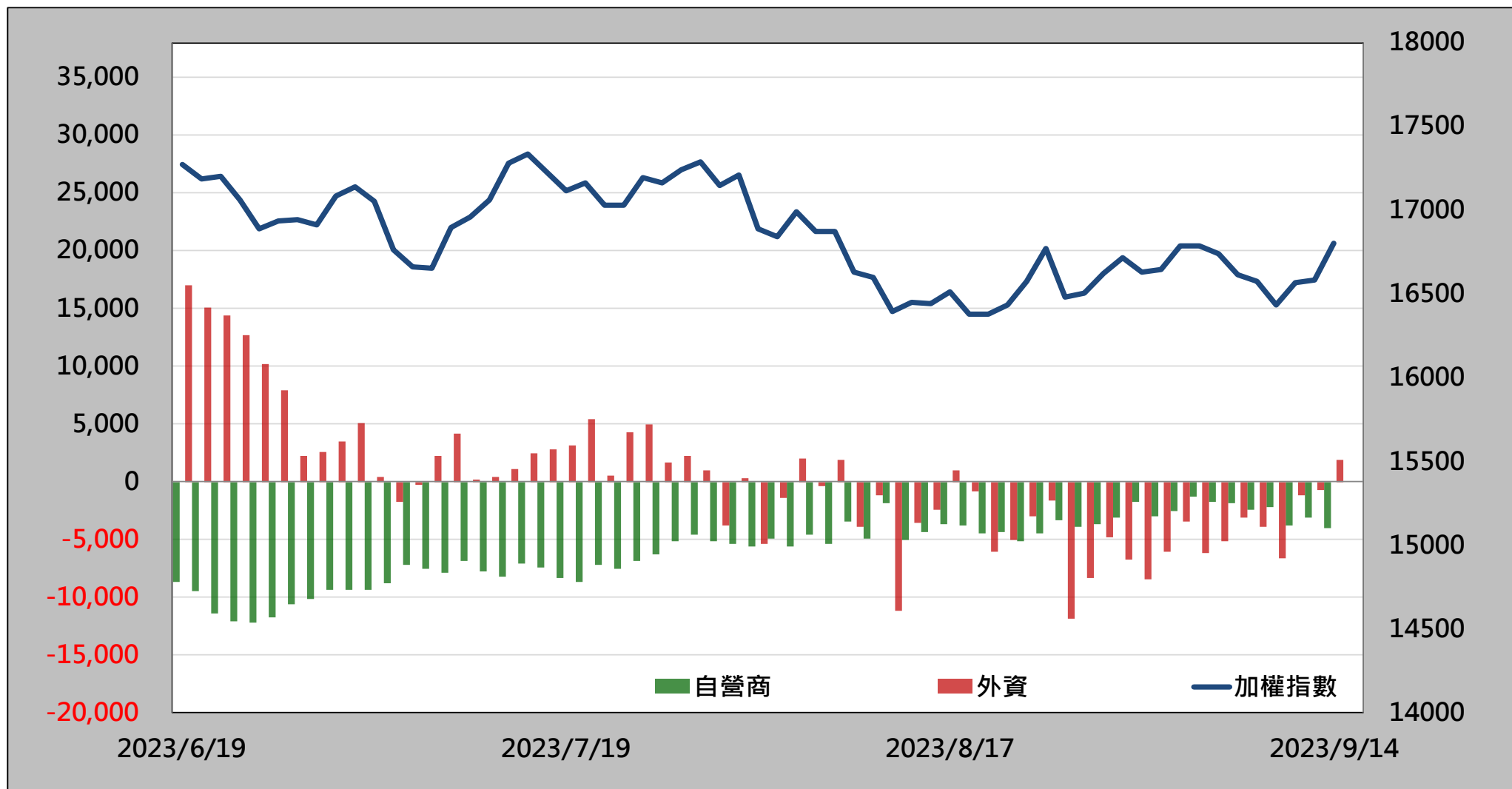
-16,704



更新日期：2023年9月14日 資料來源：台灣期貨交易所，凱基期貨整理，本資料僅供參考

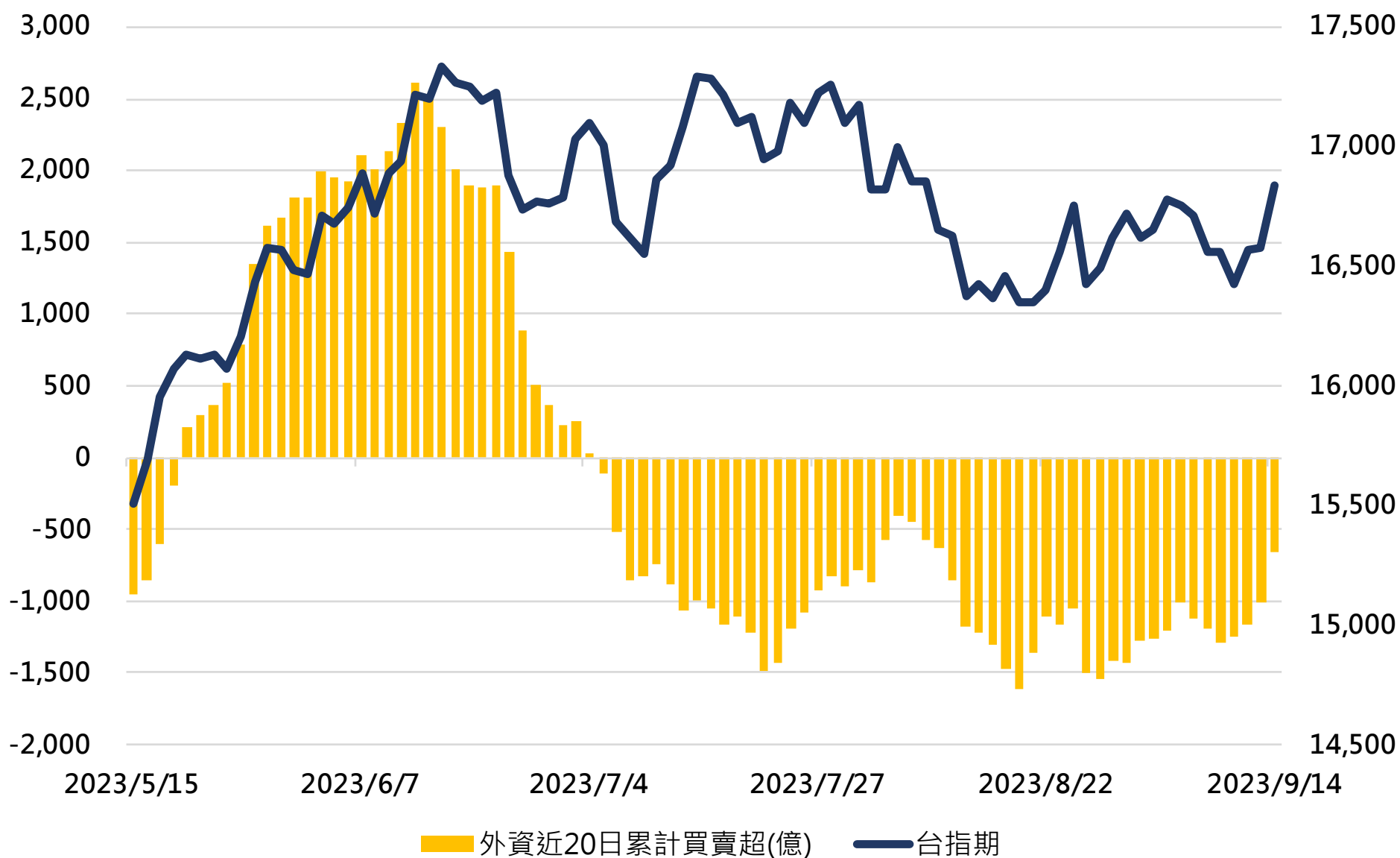
外資&自營商籌碼變化

日期	台指期	外資籌碼變化			自營商籌碼變化		
		現貨買賣超	期貨留倉	留倉增減	現貨買賣超	期貨留倉	留倉增減
9月11日	16,427	-145.877 億元	-6,601	-2,714	-21.82 億元	-2,245	181
9月12日	16,573	83.74 億元	-1,123	5,478	-7.40 億元	-3,733	-1,488
9月13日	16,577	-18.36 億元	-667	456	3.53 億元	-3,154	579
9月14日	16,838	189.49 億元	1,936	2,603	14.83 億元	-3,974	-820



更新日期：2023年9月14日 資料來源：台灣期貨交易所，凱基期貨整理，本資料僅供參考

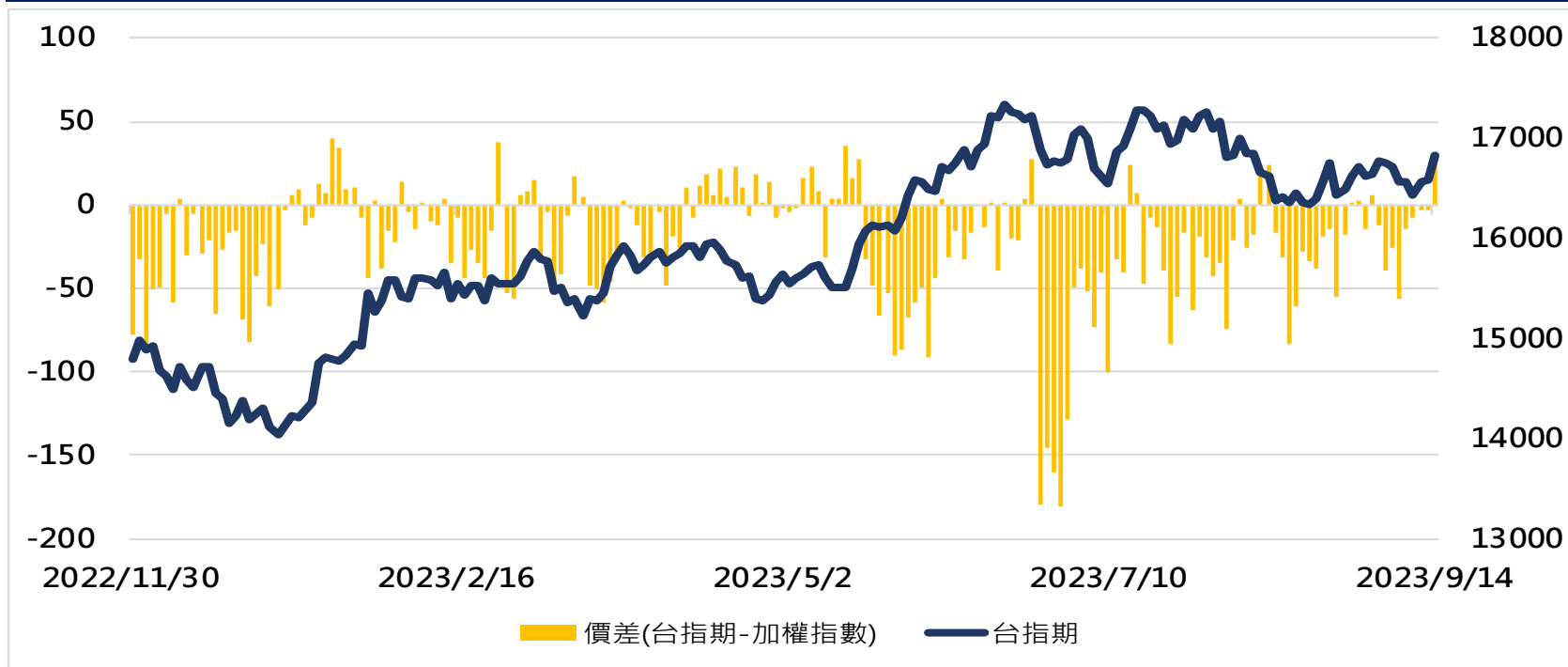
外資近20日累計買賣超



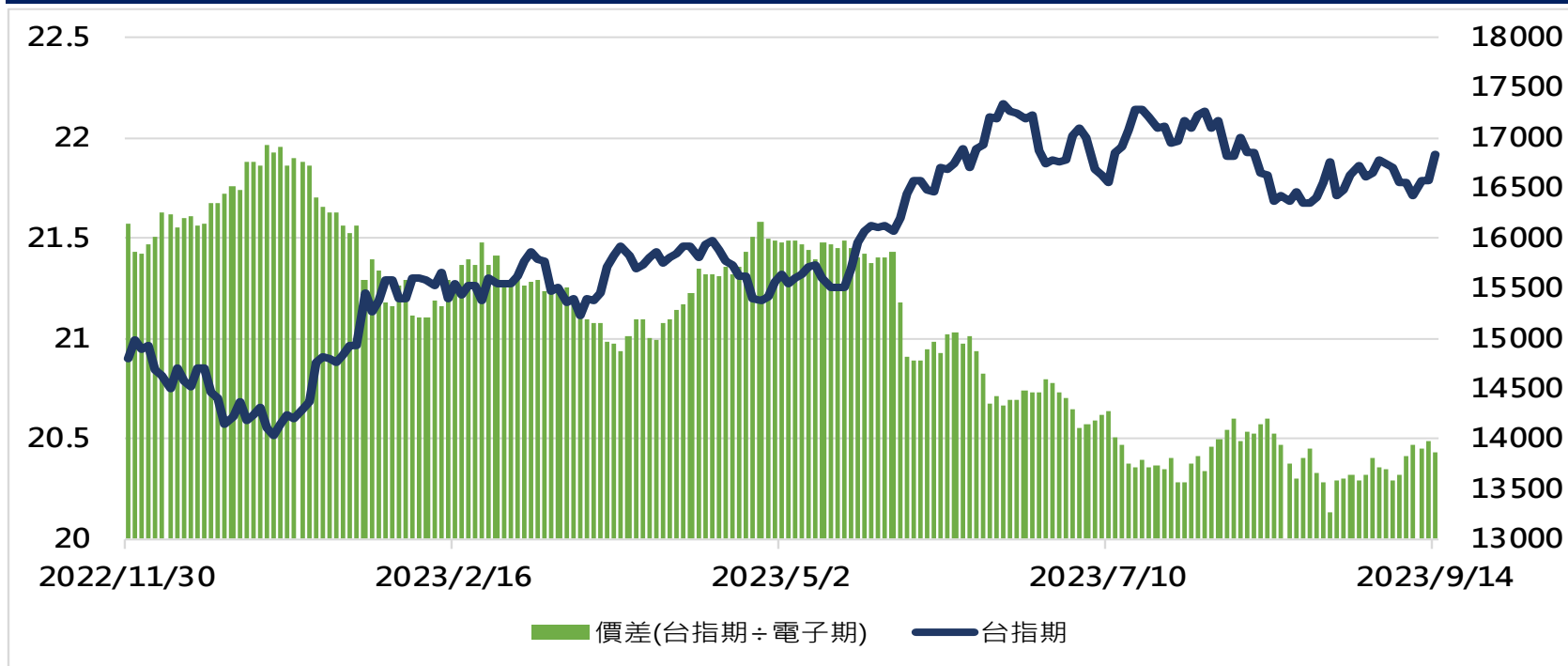
更新日期：2023年9月14日 資料來源：台灣期貨交易所，凱基期貨整理，本資料僅供參考

價差

台指期 vs. 加權指數



台指期 vs. 電子期



更新日期：2023年9月14日 資料來源：台灣期貨交易所，凱基期貨整理，本資料僅供參考

熱門股票期貨統計

上漲成交量前十大

名次	名稱	成交價(元)	漲跌(元)	漲跌幅(%)	成交量(口)	未平倉量(口)
1	3231 緯創	106	4	3.92%	22729	15158
2	2382 廣達	236	8.5	3.74%	11835	8359
3	2376 技嘉	279	11.5	4.30%	7724	3807
4	3035 智原	358.5	12	3.46%	7498	3156
5	2330 台積電	550	10	1.85%	6449	19310
6	2603 長榮	110	3	2.80%	5564	9404
7	2356 英業達	52.6	1.4	2.73%	5064	3974
8	2618 長榮航	30.85	0.15	0.49%	4435	8027
9	2317 鴻海	107	0.5	0.47%	4118	10234
10	3324 雙鴻	342	24.5	7.72%	3715	1041

下跌成交量前十大

名次	名稱	成交價(元)	漲跌(元)	漲跌幅(%)	成交量(口)	未平倉量(口)
1	2201 裕隆	83.8	-0.6	-0.71%	1,703	2,104
2	2331 精英	31.45	-0.25	-0.79%	1,236	1,000
3	3264 欣銓	68.7	-0.8	-1.15%	500	525
4	5425 台半	87	-0.3	-0.34%	424	1,792
5	2458 義隆	143	-0.5	-0.35%	373	430
6	9938 百和	56.6	-0.6	-1.05%	309	311
7	1477 聚陽	330	-1	-0.30%	260	575
8	5371 中光電	83.8	-1.2	-1.41%	221	467
9	6182 合晶	46	-0.05	-0.11%	104	554
10	2392 正崴	43.65	-0.95	-2.13%	103	363

更新日期：2023年9月14日 資料來源：台灣期貨交易所，凱基期貨整理，本資料僅供參考



亞洲行情表

亞洲主要指數漲跌

指數名稱	收盤價	漲跌	漲跌幅%
日經指數	33212.50	497.50	1.52%
香港恆生	18084.00	74.00	0.41%
上海綜合	3126.55	3.48	0.11%
南韓綜合	2572.89	38.19	1.51%
澳洲雪梨	7382.60	36.90	0.50%

期、現貨市場行情彙總

商品	開盤價	收盤價	漲跌幅	價差	成交量 (萬/口數)*	成交量 增減(萬/口數)	未平倉量	未平倉量 增減
加權指數	16581.62	16807.56	1.36%		2,829.04 億元			
台指近月期貨	16676	16838	1.56%	30.44	83,243	4,043	70,502	6246
台指次近月期貨	16670	16833	1.56%	25.44	3,249	1,536	5,671	1185
電子指數	809.52	823.08	1.62%		1,995.04 億元			
電子近月期貨	814.35	824.10	1.85%	1.02	1,445	363	1,425	-24
電子次近月期貨	815.95	824.05	1.89%	0.97	44	35	119	35
金融指數	1645.83	1661.50	1.17%		67.02 億元			
金融近月期貨	1650.0	1663.4	1.13%	1.90	983	587	1,753	-118
金融次近月期貨	1651.8	1665.0	1.13%	3.50	200	198	448	198
非金電指數	14780.29	14780.29	0.81%		593.74 億元			
非金電近月期貨	14826	14823	0.94%	42.71	40	15	171	-2
非金電次近月期貨	14782	14782	0	1.71	5	-5	20	1

更新日期：2023年9月14日 資料來源：凱基期貨整理，本資料僅供參考

陸股ETF行情表

名稱	開盤價	最高價	最低價	收盤價	漲跌	漲跌幅%	成交量
元大寶滬深	17.85	17.97	17.82	17.94	0.09	0.5	138 張
富邦上証	30.39	30.61	30.39	30.45	0.06	0.2	167 張
元大上証50	29.35	29.35	29.10	29.12	0.13	0.45	39 張
FH滬深	23.68	23.68	23.52	23.52	-0.03	-0.13	124 張
富邦上証正2	36.63	37.03	36.55	36.70	0.22	0.6	3,906 張
富邦上証反1	4.58	4.58	4.56	4.58	-0.02	-0.43	337 張
國泰中國A50	20.86	20.93	20.79	20.83	0.00	0	265 張



更新日期：2023年9月14日 資料來源：凱基期貨整理，本資料僅供參考

免責聲明及警語

- 一、本報告中的訊息包括來自各項已公開或據信為可靠之資訊來源，為製作報告當時所知之資訊及基於特定時間或期間所作之意見，惟凱基期貨股份有限公司（以下稱本公司）對本報告內容的準確性、完整性和及時性不作任何聲明或保證，本報告所載之資訊或意見日後如有任何變動，本公司將不作通知。
- 二、本報告內容僅供參考，不具有或隱含任何法律效果，本公司就其內容不負任何法律責任。本報告內容不代表未來獲利之預期或保證，交易人應審慎評估，慎重考量自身財務能力及承受風險能力，並特別留意控管風險，如有需要，應諮詢相關財務顧問或專業人士。
- 三、本報告內容不構成亦不得視為對任何投資標的或任何交易之招攬、要約、宣傳、廣告、遊說、引誘或推薦。在任何情況下，本公司不對任何人閱讀本報告或基於本報告觀點所進行的交易所引致的任何損益承擔任何責任。
- 四、本報告內容所涉相關圖表及數據可能採用特定軟體及程式、模型運算，以歷史數據進行繪製及統計，其結果並不代表具有預測未來之能力。
- 五、本報告內容所用技術分析指標可能隨參數設定之不同，而有不同的結果。技術分析指標係將過去歷史資料經由統計分析技術所得之指標數值，僅供參考性質，通常作為事後驗證之用途，且係依據過去歷史資料所得，不具領先意涵，亦不代表具有預測未來之能力。
- 六、本報告內容之著作權屬於本公司所擁有，非經本公司事先書面同意，禁止任何未經本公司授權擅自加以摘錄、引用、轉貼、下載、複製、編輯、翻譯或傳輸行為，任何侵犯本公司著作權之行為，本公司將予究責。
- 七、本報告僅限由本公司傳送予與本公司簽訂顧問契約之客戶閱讀，如有任何人未經本公司事先書面同意而將本報告傳送予他人，本公司將予究責。

許可證照字號：110年金管期總字第005號 KGI凱基期貨地址：台北市重慶南路一段2號6樓部份、12樓及13樓

<http://www.kgifutures.com.tw> 電話(02)2361-9889