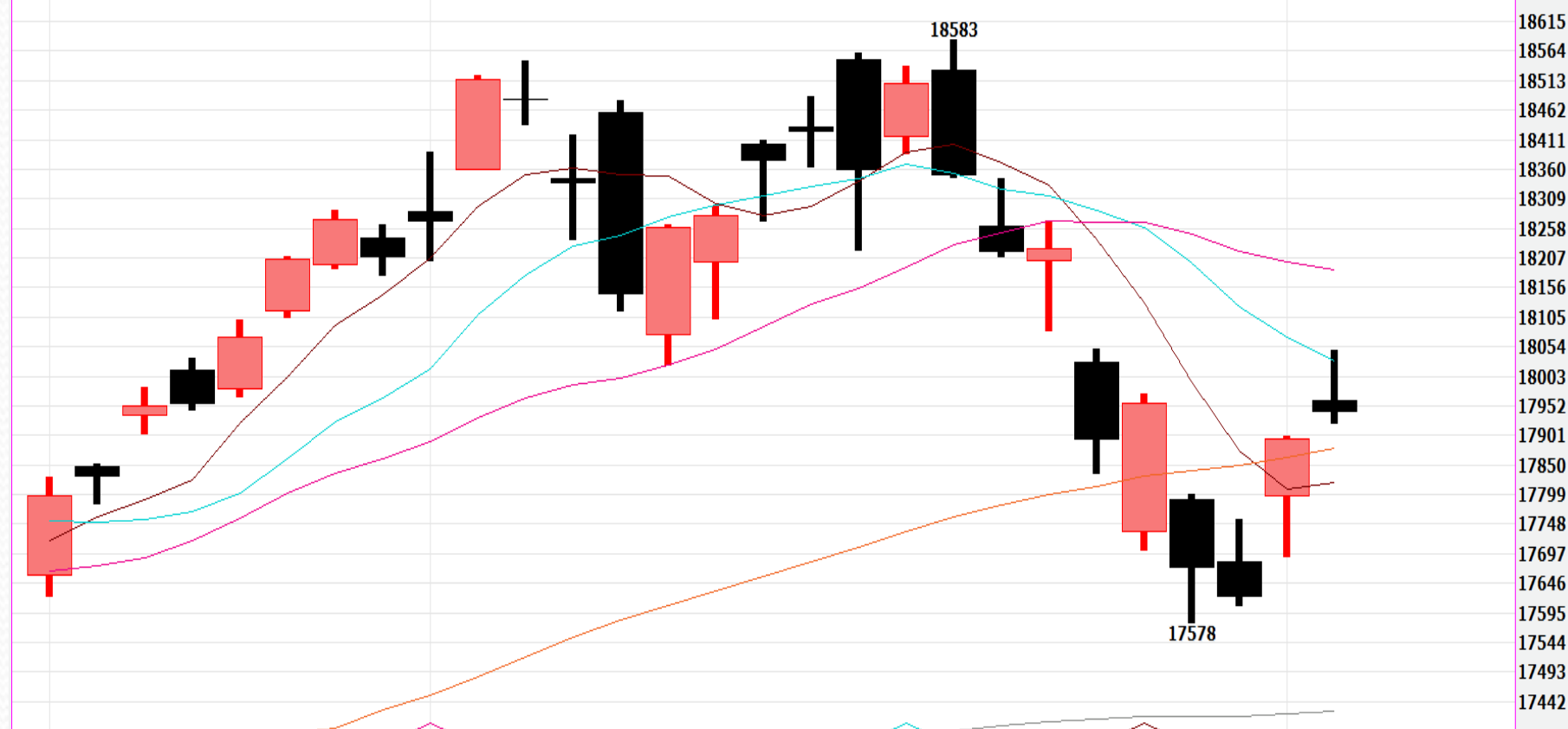


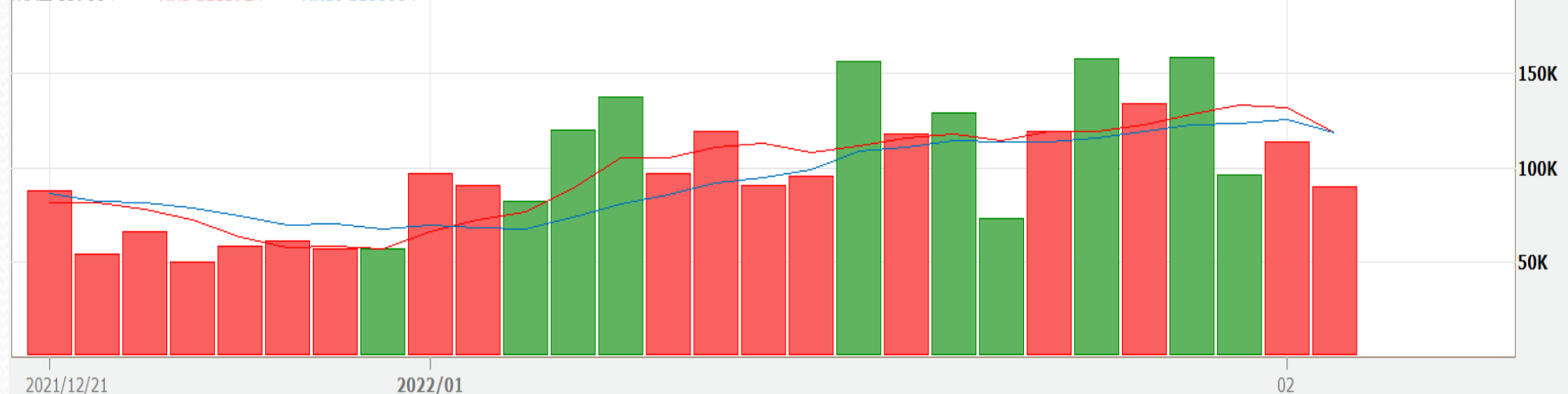
台指期日線走勢圖

台股指數近月(一般)(FITX*1) 日線圖 2022/02/08 開 17960 高 18047 低 17922 收 17942 s 點 量 89700 口 +46 (+0.26%)

SMA5 17818.60 ↑ SMA10 18028.90 ↓ SMA20 18186.90 ↓ SMA60 17878.20 ↑ SMA120 17425.48 ↑ SMA240 17153.12 ↑



成交量 89700 ↓ 口 MA5 118372 ↓ 口 MA10 118806 ↓ 口



更新日期：2022年2月8日 資料來源：凱基期貨整理，本資料僅供參考

期指行情及法人多空部位表

三大期指當、次月合約每日行情

2022年2月8日

商品	月份	開盤價	最高價	最低價	收盤價	漲跌	漲跌幅	價差	成交量	當日 OI
加權指數		17955.95	18063.55	17955.95	17966.56	66.26	0.37%		3,132.2 億元	--
台指期	2	17960	18047	17922	17942	46	0.26%	-24.56	89,700	74,145
台指期	3	17894	17991	17870	17889	43	0.24%	-77.56	1,697	10,314
電子類		862.79	867.03	858.63	858.63	0.1	0.01%		1,689.4 億元	--
電子期	2	860.70	867.15	856.90	857.75	-0.1	-0.01%	-0.88	1,815	2,779
電子期	3	860.95	862.50	854.55	854.55	-0.35	-0.04%	-4.08	19	46
金融類		1796.24	1819.60	1792.74	1814.78	18.21	1.01%		164.9 億元	--
金融期	2	1794.0	1817.0	1788.4	1808.8	16	0.89%	-5.98	1,881	2,784
金融期	3	1792.0	1814.6	1789.4	1807.4	15.4	0.86%	-7.38	102	66

2022年2月8日 法人期權多空部位表		未平倉餘額						淨部位
		多方		空方		多空淨額		單日增減
商品名稱	身份別	口數	契約金額	口數	契約金額	累計淨口數	契約金額	(口數)
臺股期貨	自營商	21,339	76,465,268	4,114	14,727,386	17,225	61,737,882	-514
	投信	17,122	61,439,786	15,110	54,220,724	2,012	7,219,062	369
	外資及陸資	18,868	67,696,514	48,402	173,558,784	-29,534	-105,862,270	726
電子期貨	自營商	536	1,838,480	379	1,299,895	157	538,585	72
	投信	638	2,188,850	0	0	638	2,188,850	0
	外資及陸資	815	2,796,039	1,020	3,499,378	-205	-703,339	-27
金融期貨	自營商	451	816,015	119	215,287	332	600,728	-21
	投信	13	23,525	0	0	13	23,525	0
	外資及陸資	579	1,047,758	2,355	4,261,452	-1,776	-3,213,694	124
小臺指期	自營商	18,735	16,771,849	20,763	18,581,081	-2,028	-1,809,232	-1,305
	投信	235	210,819	0	0	235	210,819	0
	外資及陸資	5,637	5,056,853	5,104	4,578,679	533	478,174	730
臺指選擇權	自營商	94,501	389,081	96,950	453,665	-2,449	-64,584	9,554
	投信	58	996	0	0	58	996	0
	外資及陸資	54,995	331,395	66,080	267,033	-11,085	64,362	2,797
所有契約金額加總(億元)		外資及陸資	-1092億37	投信	96億43	自營商	610億03	來源:台灣期交所

更新日期：2022年2月8日 資料來源：凱基期貨整理，本資料僅供參考

台指期籌碼匯報

期貨三大法人&大額交易人未平倉口數匯報

2022年2月8日

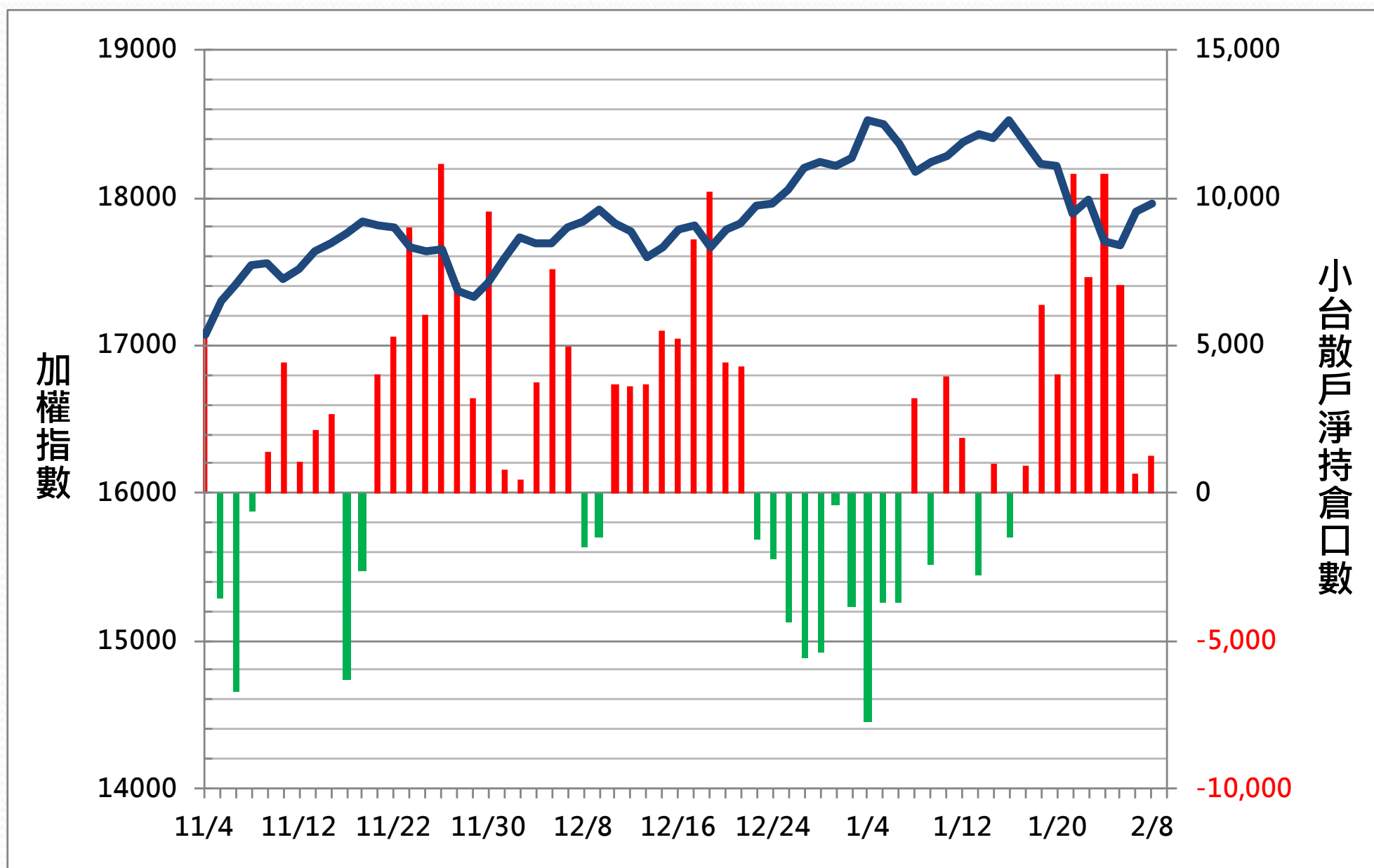
	臺股期貨				電子期貨			
	買方口數	賣方口數	淨部位	淨部位增減	買方口數	賣方口數	淨部位	淨部位增減
外資	18,868	48,402	-29,534	726	815	1,020	-205	-27
投信	17,122	15,110	2,012	369	638	0	638	0
自營商	21,339	4,114	17,225	-514	536	379	157	72
*特定法人(近月)	32,384	43,992	-11,608	-2,222	1,537	910	627	37
*特定法人(全月)	39,315	49,326	-10,011	333	1,572	910	662	40
*十大交易人(近月)	37,139	45,944	-8,805	-434	1,896	2,080	-184	27
*十大交易人(全月)	47,000	52,536	-5,536	-160	1,931	2,080	-149	30
*全市場未沖銷(近月)			82,523	400			2,855	-63
*全市場未沖銷(全月)			99,355	1,413			2,929	-46
	金融期貨				非金電期貨			
	買方口數	賣方口數	淨部位	淨部位增減	買方口數	賣方口數	淨部位	淨部位增減
外資	579	2,355	-1,776	124	12	1	11	-2
投信	13	0	13	0	1	0	1	0
自營商	451	119	332	-21	117	168	-51	0
特定法人(近月)	657	2,280	-1,623	186	27	139	-112	3
特定法人(全月)	657	2,351	-1,694	125	37	138	-101	7
十大交易人(近月)	1,515	2,511	-996	88	143	156	-13	0
十大交易人(全月)	1,596	2,582	-986	85	159	178	-19	-2
全市場未沖銷(近月)			2,891	37			156	-8
全市場未沖銷(全月)			3,052	121			179	-4

更新日期：2022年2月8日 資料來源：台灣期貨交易所，凱基期貨整理

小台散戶籌碼指標

散戶淨持倉口數

1,260



更新日期：2022年2月8日 資料來源：台灣期貨交易所，凱基期貨整理，本資料僅供參考

外資期現貨部位統計

外資籌碼變化				
日期	台指期	現貨買賣超	期貨留倉	留倉增減
1月25日	17,678	-473.46 億元	-32,728	-5,587
1月26日	17,625	-151.01 億元	-31,781	947
2月7日	17,899	-64.11 億元	-30,260	1,521
2月8日	17,942	-24.99 億元	-29,534	726

更新日期：2022年2月8日 資料來源：台灣期貨交易所，凱基期貨整理，本資料僅供參考

熱門股票期貨統計

股票期貨	上漲成交量前10大					
名次	名稱	成交價(元)	漲跌(元)	漲跌幅(%)	成交量(口)	未平倉量(口)
1	2603 長榮	129	5	4.03%	46552	27755
2	2618 長榮航	27.3	1.05	4.00%	41123	31437
3	2303 聯電	55.2	0.8	1.47%	14561	37733
4	3035 智原	223.5	15	7.19%	6422	1674
5	2027 大成鋼	48.05	0.4	0.84%	4099	6186
6	3037 欣興	205	2.5	1.23%	3718	4321
7	2317 鴻海	105.5	2	1.93%	3628	11733
8	2344 華邦電	31.65	1.15	3.77%	3104	3470
9	2002 中鋼	34.4	0.1	0.29%	2196	7533
10	3189 景碩	209.5	6.5	3.20%	1542	805

更新日期：2022年2月8日 資料來源：台灣期貨交易所，凱基期貨整理，本資料僅供參考

熱門股票期貨統計

股票期貨	下跌成交量前10大					
名次	名稱	成交價(元)	漲跌(元)	漲跌幅(%)	成交量(口)	未平倉量(口)
1	2330 台積電	629	-7	-1.10%	7,714	20,998
2	2409 友達	20.55	-0.35	-1.67%	7,373	31,528
3	2498 宏達電	66.3	-0.5	-0.75%	5,930	7,631
4	3481 群創	17.15	-0.25	-1.44%	4,154	31,263
5	8069 元太	154	-4	-2.53%	2,381	2,231
6	6182 合晶	72.7	-0.7	-0.95%	1,982	2,439
7	2883 開發金	19.2	-0.05	-0.26%	1,534	4,391
8	6488 環球晶	695	-25	-3.47%	1,383	1,976
9	0050 元大台灣50ETF	142.1	-0.15	-0.11%	1,318	5,803
10	2454 聯發科	1095	-5	-0.45%	1,184	2,961

更新日期：2022年2月8日 資料來源：台灣期貨交易所，凱基期貨整理，本資料僅供參考

亞洲行情表

亞洲主要指數漲跌			
指數名稱	收盤價	漲跌	漲跌幅%
日經指數	27289.00	40.13	0.15%
香港恆生	24296.00	-283.55	-1.15%
上海綜合	3438.69	9.11	0.27%
南韓綜合	2747.35	2.29	0.08%
澳洲雪梨	7489.00	74.80	1.01%

現貨市場 & 期貨市場行情匯總								
商品	開盤價	收盤價	漲跌幅	價差	成交量 (萬/口數)*	成交量 增減(萬/口數)	未平倉量	未平倉量 增減
加權指數	17955.95	17966.56	0.37%		3,132.19 億元			
台指近月期貨	17960	17942	0.26%	-24.56	89,700	-23,764	74,145	491
台指次近月期貨	17894	17889	0.24%	-77.56	1,697	-34	10,314	677
電子指數	862.79	858.63	0.01%		1,689.35 億元			
電子近月期貨	860.70	857.75	-0.01%	-0.88	1,815	-609	2,779	113
電子次近月期貨	860.95	854.55	-0.04%	-4.08	19	6	46	14
金融指數	1796.24	1814.78	1.01%		164.88 億元			
金融近月期貨	1794.0	1808.8	0.89%	-5.98	1,881	-237	2,784	92
金融次近月期貨	1792.0	1807.4	0.86%	-7.38	102	89	66	7
非金電指數	16652.47	16581.75	0.94%		1,138.26 億元			
非金電近月期貨	16635	16538	0.60%	-43.75	108	-34	164	36
非金電次近月期貨	16588	16580	0	-1.75	11	1	19	8

更新日期：2022年2月8日 資料來源：凱基期貨整理，本資料僅供參考

陸股ETF行情表

名稱	開盤價	最高價	最低價	收盤價	漲跌	漲跌幅	成交量
元大寶滬深	21.83	21.83	21.34	21.56	-0.27	-124.00%	289 張
富邦上証	35.70	35.70	35.11	35.40	-0.32	-90.00%	923 張
元大上證50	34.50	34.50	33.75	34.10	-0.40	-116.00%	435 張
FH滬深	28.21	28.60	27.87	28.06	-0.52	-182.00%	362 張
富邦上証正2	50.35	50.35	48.01	48.83	-1.37	-273.00%	11,250 張
富邦上証反1	4.12	4.20	4.10	4.15	0.04	97.00%	1,180 張
國泰中國A50	24.27	24.27	23.55	23.79	-0.34	-141.00%	1,654 張

更新日期：2022年2月8日 資料來源：凱基期貨整理，本資料僅供參考



免責聲明及警語

- 一、本報告中的訊息包括來自各項已公開或據信為可靠之資訊來源，為製作報告當時所知之資訊及基於特定時間或期間所作之意見，惟凱基期貨股份有限公司（以下稱本公司）對本報告內容的準確性、完整性和及時性不作任何聲明或保證，本報告所載之資訊或意見日後如有任何變動，本公司將不作通知。
- 二、本報告內容僅供參考，不具有或隱含任何法律效果，本公司就其內容不負任何法律責任。本報告內容不代表未來獲利之預期或保證，交易人應審慎評估，慎重考量自身財務能力及承受風險能力，並特別留意控管風險，如有需要，應諮詢相關財務顧問或專業人士。
- 三、本報告內容不構成亦不得視為對任何投資標的或任何交易之招攬、要約、宣傳、廣告、遊說、引誘或推薦。在任何情況下，本公司不對任何人閱讀本報告或基於本報告觀點所進行的交易所引致的任何損益承擔任何責任。
- 四、本報告內容所涉相關圖表及數據可能採用特定軟體及程式、模型運算，以歷史數據進行繪製及統計，其結果並不代表具有預測未來之能力。
- 五、本報告內容所用技術分析指標可能隨參數設定之不同，而有不同的結果。技術分析指標係將過去歷史資料經由統計分析技術所得之指標數值，僅供參考性質，通常作為事後驗證之用途，且係依據過去歷史資料所得，不具領先意涵，亦不代表具有預測未來之能力。
- 六、本報告內容之著作權屬於本公司所擁有，非經本公司事先書面同意，禁止任何未經本公司授權擅自加以摘錄、引用、轉貼、下載、複製、編輯、翻譯或傳輸行為，任何侵犯本公司著作權之行為，本公司將予究責。
- 七、本報告僅限由本公司傳送予與本公司簽訂顧問契約之客戶閱讀，如有任何人未經本公司事先書面同意而將本報告傳送予他人，本公司將予究責。

許可證照字號：109年金管期總字第011號 KGI凱基期貨地址：台北市重慶南路一段2號6樓部份、12樓及13樓

<http://www.kgifutures.com.tw> 電話(02)2361-9889

更新日期：2022年2月8日 資料來源：台灣期貨交易所，凱基期貨整理，本資料僅供參考