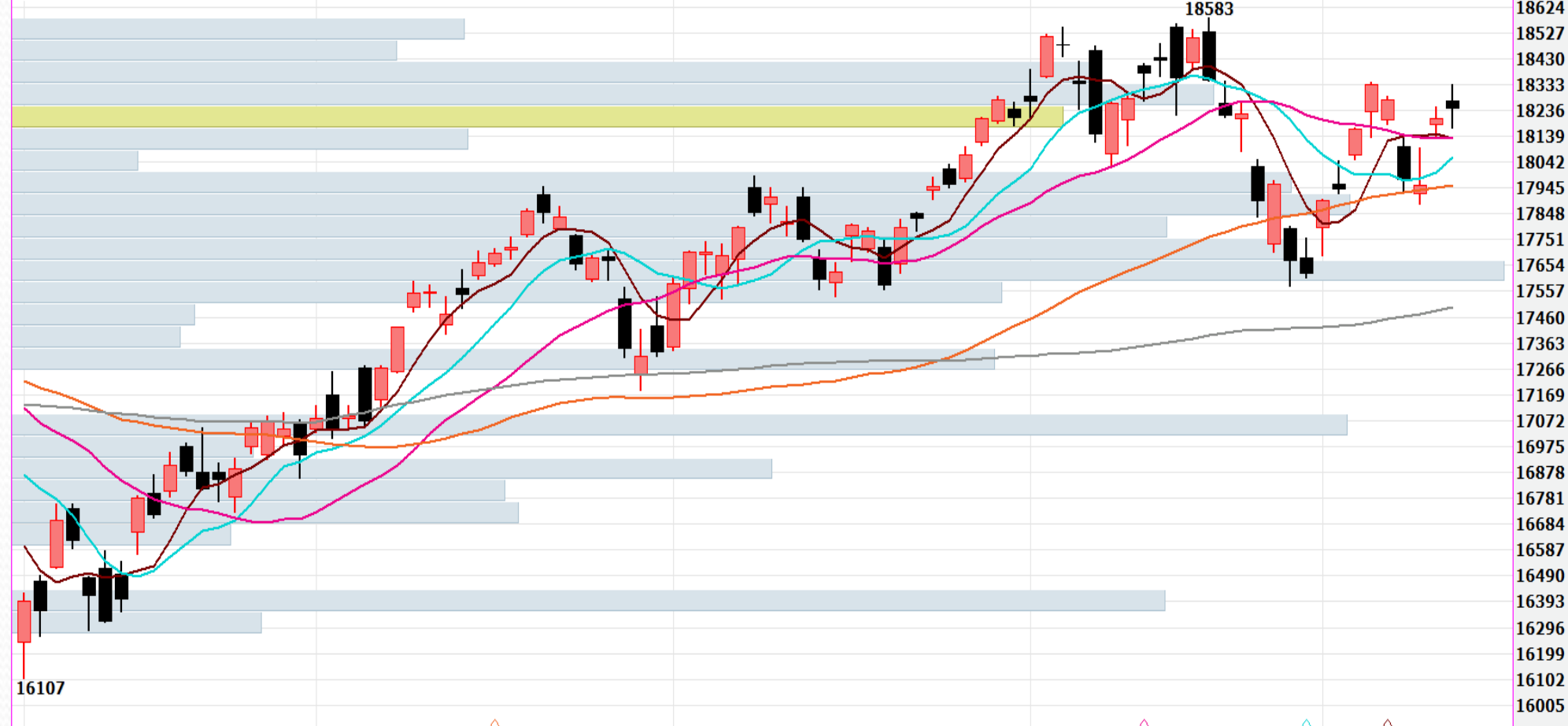


# 台指期日線走勢圖

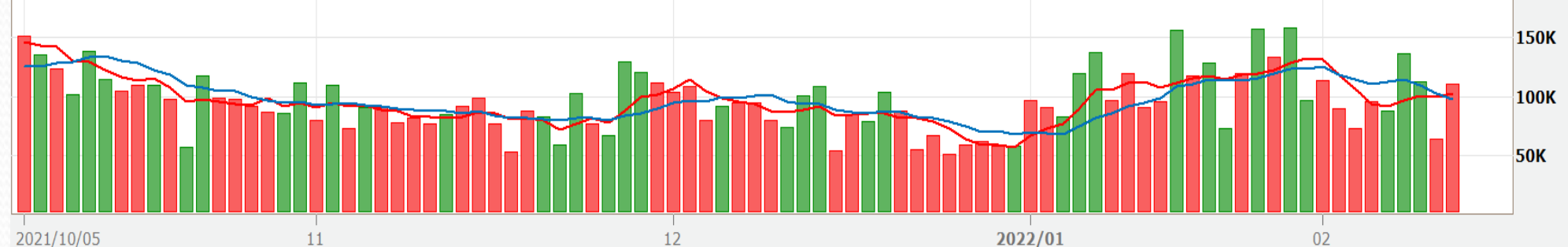
台股指數近月(一般)(FITX\*1) 日線圖 2022/02/17 開 18269 高 18330 低 18168 收 18243 s 點 量 110179 口 +37 (+0.20%)

SMA5 18130.80↓ SMA10 18061.40↑ SMA20 18130.10↓ SMA60 17956.10↑ SMA120 17495.95↑

價量累計圖 30



成交量 110179 ↑ 口 MA5 102046 ↑ 口 MA10 97706 ↓ 口



更新日期：2022年2月17日 資料來源：凱基期貨整理，本資料僅供參考

# 期指行情及法人多空部位表

三大期指當、次月合約每日行情

2022年2月17日

商品	月份	開盤價	最高價	最低價	收盤價	漲跌	漲跌幅	價差	成交量	當日OI
加權指數		18213.30	18330.63	18190.24	18268.57	37.1	0.20%		3,043.3 億元	--
台指期	3	18269	18330	18168	18243	28	0.15%	-25.57	110,179	71,878
台指期	4	18228	18292	18134	18207	28	0.15%	-61.57	878	1,622
電子類		873.25	877.83	870.80	875.02	0.3	0.03%		1,604.4 億元	--
電子期	3	874.85	877.60	869.50	873.50	1.8	0.21%	-1.52	2,015	2,152
電子期	4	873.50	873.85	868.00	871.65	1.7	0.20%	-3.37	11	8
金融類		1806.75	1820.19	1806.75	1813.25	7	0.39%		134.8 億元	--
金融期	3	1812.6	1821.4	1807.6	1815.0	7.8	0.43%	1.75	1,711	2,591
金融期	4	1814.8	1814.8	1808.8	1808.8	4.4	0.24%	-4.45	3	2

2022年2月17日 法人期權多空部位表		未平倉餘額						淨部位
商品名稱	身份別	多方		空方		多空淨額		單日增減
		口數	契約金額	口數	契約金額	累計淨口數	契約金額	(口數)
臺股期貨	自營商	18,005	65,654,867	3,829	13,951,843	14,176	51,703,024	172
	投信	12,848	46,879,782	14,373	52,444,202	-1,525	-5,564,420	-24
	外資及陸資	21,116	77,047,809	37,563	136,991,550	-16,447	-59,943,741	-1,023
電子期貨	自營商	371	1,295,884	352	1,229,517	19	66,367	-145
	投信	161	562,373	0	0	161	562,373	0
	外資及陸資	939	3,279,927	416	1,453,088	523	1,826,839	283
金融期貨	自營商	340	617,072	25	45,380	315	571,692	23
	投信	13	23,598	0	0	13	23,598	0
	外資及陸資	583	1,058,262	2,354	4,272,981	-1,771	-3,214,719	-33
小臺指期	自營商	15,522	14,137,673	14,040	12,790,634	1,482	1,347,039	-4
	投信	238	217,104	2	1,824	236	215,280	0
	外資及陸資	2,670	2,435,615	4,864	4,434,831	-2,194	-1,999,216	-5,147
臺指選擇權	自營商	104,397	703,843	77,811	519,409	26,586	184,434	7,009
	投信	68	667	0	0	68	667	0
	外資及陸資	38,035	370,563	68,696	488,275	-30,661	-117,712	-3,792
所有契約金額加總(億元)		外資及陸資	-634億49	投信	-47億63	自營商	538億73	來源:台灣期交所

更新日期：2022年2月17日 資料來源：凱基期貨整理，本資料僅供參考

# 台指期籌碼匯報

期貨三大法人&大額交易人未平倉口數匯報

2022年2月17日

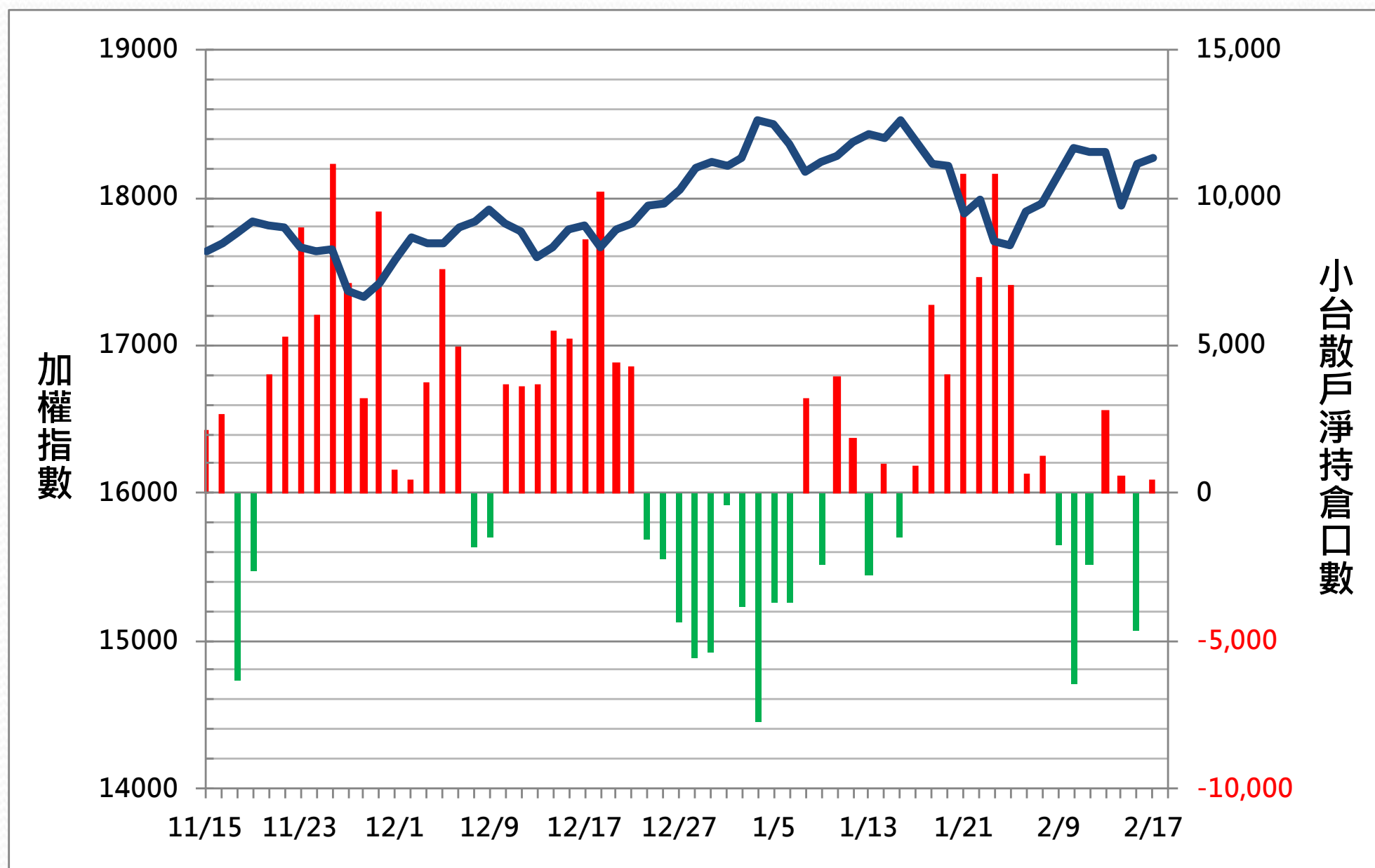
	臺股期貨				電子期貨			
	買方口數	賣方口數	淨部位	淨部位增減	買方口數	賣方口數	淨部位	淨部位增減
外資	21,116	37,563	-16,447	-1,023	939	416	523	283
投信	12,848	14,373	-1,525	-24	161	0	161	0
自營商	18,005	3,829	14,176	172	371	352	19	-145
*特定法人(近月)	37,729	41,875	-4,146	-1,845	1,192	470	722	332
*特定法人(全月)	38,571	43,424	-4,853	-1,673	1,195	470	725	335
*十大交易人(近月)	42,216	43,688	-1,472	-1,694	1,548	1,570	-22	318
*十大交易人(全月)	43,488	45,629	-2,141	-1,602	1,551	1,570	-19	321
*全市場未沖銷(近月)			81,645	7,658			2,241	246
*全市場未沖銷(全月)			86,704	8,317			2,250	254
	金融期貨				非金電期貨			
	買方口數	賣方口數	淨部位	淨部位增減	買方口數	賣方口數	淨部位	淨部位增減
外資	583	2,354	-1,771	-33	0	32	-32	-21
投信	13	0	13	0	1	0	1	0
自營商	340	25	315	23	79	104	-25	-36
特定法人(近月)	686	2,350	-1,664	-25	22	68	-46	-30
特定法人(全月)	686	2,350	-1,664	-25	23	68	-45	-29
十大交易人(近月)	1,624	2,428	-804	-18	113	132	-19	-25
十大交易人(全月)	1,624	2,428	-804	-18	116	138	-22	-28
全市場未沖銷(近月)			2,685	67			147	37
全市場未沖銷(全月)			2,691	68			153	43

更新日期：2022年2月17日 資料來源：台灣期貨交易所，凱基期貨整理

# 小台散戶籌碼指標

散戶淨持倉口數

476



更新日期：2022年2月17日

資料來源：台灣期貨交易所，凱基期貨整理，本資料僅供參考

# 外資期現貨部位統計

## 外資籌碼變化

日期	台指期	現貨買賣超	期貨留倉	留倉增減
2月14日	18,275	-206.72 億元	-21,145	-2,123
2月15日	17,953	-162.21 億元	-16,391	4,754
2月16日	18,207	84.65 億元	-15,424	967
2月17日	18,243	159.35 億元	-16,447	-1,023

更新日期：2022年2月17日 資料來源：台灣期貨交易所，凱基期貨整理，本資料僅供參考

# 熱門股票期貨統計

股票期貨	上漲成交量前10大					
名次	名稱	成交價(元)	漲跌(元)	漲跌幅(%)	成交量(口)	未平倉量(口)
1	2618 長榮航	34.95	3.15	9.91%	120987	51749
2	2344 華邦電	35.05	1	2.94%	14238	5461
3	2303 聯電	54.6	0.3	0.55%	6395	30331
4	2313 華通	48.05	1.05	2.23%	5133	2402
5	2498 宏達電	64.7	0.4	0.62%	4279	8211
6	8069 元太	147	6	4.26%	3531	4908
7	2027 大成鋼	48.8	0.05	0.10%	3208	6621
8	2408 南亞科	83.1	2.3	2.85%	2564	1288
9	2409 友達	20.6	0.15	0.73%	2285	32152
10	3481 群創	17	0.15	0.89%	2118	34879

更新日期：2022年2月17日 資料來源：台灣期貨交易所，凱基期貨整理，本資料僅供參考

# 熱門股票期貨統計

股票期貨	下跌成交量前10大					
名次	名稱	成交價(元)	漲跌(元)	漲跌幅(%)	成交量(口)	未平倉量(口)
1	3035 智原	234.5	-10	-4.09%	6,158	1,806
2	2330 台積電	645	-1	-0.15%	5,119	26,746
3	3037 欣興	235	-0.5	-0.21%	4,375	5,713
4	3006 晶豪科	152.5	-3	-1.93%	3,192	2,909
5	3260 威剛	91.3	-0.1	-0.11%	3,049	3,142
6	6182 合晶	77.2	-1.1	-1.40%	1,582	2,829
7	3189 景碩	215	-3	-1.38%	1,057	1,307
8	6488 環球晶	718	-7	-0.97%	933	2,047
9	2323 中環	11.05	-0.3	-2.64%	861	1,083
10	2340 光磊	57.7	-0.5	-0.86%	784	1,328

更新日期：2022年2月17日 資料來源：台灣期貨交易所，凱基期貨整理，本資料僅供參考

# 亞洲行情表

亞洲主要指數漲跌			
指數名稱	收盤價	漲跌	漲跌幅%
日經指數	27232.87	-227.53	-0.83%
香港恆生	24744.00	25.10	0.10%
上海綜合	3468.04	2.20	0.06%
南韓綜合	2744.09	14.41	0.53%
澳洲雪梨	7574.80	1.80	0.02%

現貨市場 & 期貨市場行情匯總								
商品	開盤價	收盤價	漲跌幅	價差	成交量 (萬/口數)*	成交量 增減(萬/口數)	未平倉量	未平倉量 增減
加權指數	18213.30	18268.57	0.20%		3,043.33 億元			
台指近月期貨	18269	18243	0.15%	-25.57	110,179	57,740	71,878	5665
台指次近月期貨	18228	18207	0.15%	-61.57	878	307	1,622	299
電子指數	873.25	875.02	0.03%		1,604.43 億元			
電子近月期貨	874.85	873.50	0.21%	-1.52	2,015	-104	2,152	220
電子次近月期貨	873.50	871.65	0.20%	-3.37	11	11	8	8
金融指數	1806.75	1813.25	0.39%		134.77 億元			
金融近月期貨	1812.6	1815.0	0.43%	1.75	1,711	-179	2,591	57
金融次近月期貨	1814.8	1808.8	0.24%	-4.45	3	3	2	2
非金電指數	16976.74	16902.83	0.53%		1,185.09 億元			
非金電近月期貨	16987	16902	0.18%	-0.83	156	49	147	37
非金電次近月期貨	16953	16875	0	-27.83	7	7	6	6

更新日期：2022年2月17日 資料來源：凱基期貨整理，本資料僅供參考

# 陸股ETF行情表

名稱	開盤價	最高價	最低價	收盤價	漲跌	漲跌幅	成交量
元大寶滬深	21.65	21.84	21.63	21.77	0.17	79.00%	175 張
富邦上証	36.05	36.32	36.05	36.18	0.13	36.00%	935 張
元大上証50	34.90	35.09	34.80	34.93	0.16	46.00%	77 張
FH滬深	28.57	28.81	28.57	28.69	0.15	53.00%	139 張
富邦上証正2	50.70	51.35	50.50	50.80	0.20	40.00%	3,898 張
富邦上証反1	4.09	4.09	4.06	4.08	-0.01	-24.00%	162 張
國泰中國A50	24.32	24.54	24.32	24.43	0.13	53.00%	1,302 張

更新日期：2022年2月17日 資料來源：凱基期貨整理，本資料僅供參考



# 免責聲明及警語

- 一、本報告中的訊息包括來自各項已公開或據信為可靠之資訊來源，為製作報告當時所知之資訊及基於特定時間或期間所作之意見，惟凱基期貨股份有限公司（以下稱本公司）對本報告內容的準確性、完整性和及時性不作任何聲明或保證，本報告所載之資訊或意見日後如有任何變動，本公司將不作通知。
- 二、本報告內容僅供參考，不具有或隱含任何法律效果，本公司就其內容不負任何法律責任。本報告內容不代表未來獲利之預期或保證，交易人應審慎評估，慎重考量自身財務能力及承受風險能力，並特別留意控管風險，如有需要，應諮詢相關財務顧問或專業人士。
- 三、本報告內容不構成亦不得視為對任何投資標的或任何交易之招攬、要約、宣傳、廣告、遊說、引誘或推薦。在任何情況下，本公司不對任何人閱讀本報告或基於本報告觀點所進行的交易所引致的任何損益承擔任何責任。
- 四、本報告內容所涉相關圖表及數據可能採用特定軟體及程式、模型運算，以歷史數據進行繪製及統計，其結果並不代表具有預測未來之能力。
- 五、本報告內容所用技術分析指標可能隨參數設定之不同，而有不同的結果。技術分析指標係將過去歷史資料經由統計分析技術所得之指標數值，僅供參考性質，通常作為事後驗證之用途，且係依據過去歷史資料所得，不具領先意涵，亦不代表具有預測未來之能力。
- 六、本報告內容之著作權屬於本公司所擁有，非經本公司事先書面同意，禁止任何未經本公司授權擅自加以摘錄、引用、轉貼、下載、複製、編輯、翻譯或傳輸行為，任何侵犯本公司著作權之行為，本公司將予究責。
- 七、本報告僅限由本公司傳送予與本公司簽訂顧問契約之客戶閱讀，如有任何人未經本公司事先書面同意而將本報告傳送予他人，本公司將予究責。

許可證照字號：109年金管期總字第011號 KGI凱基期貨地址：台北市重慶南路一段2號6樓部份、12樓及13樓

<http://www.kgifutures.com.tw> 電話(02)2361-9889

更新日期：2022年2月17日 資料來源：台灣期貨交易所，凱基期貨整理，本資料僅供參考