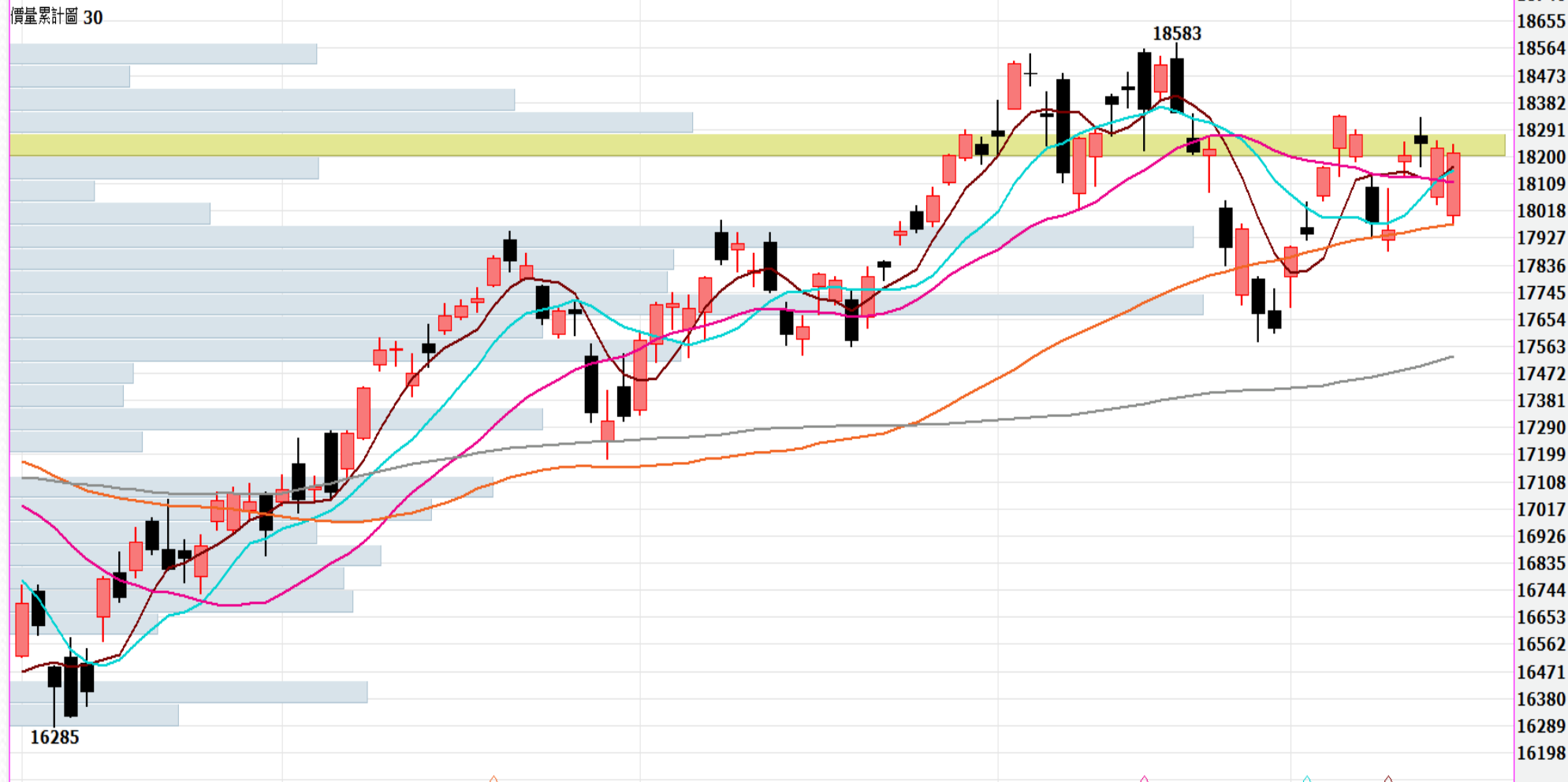


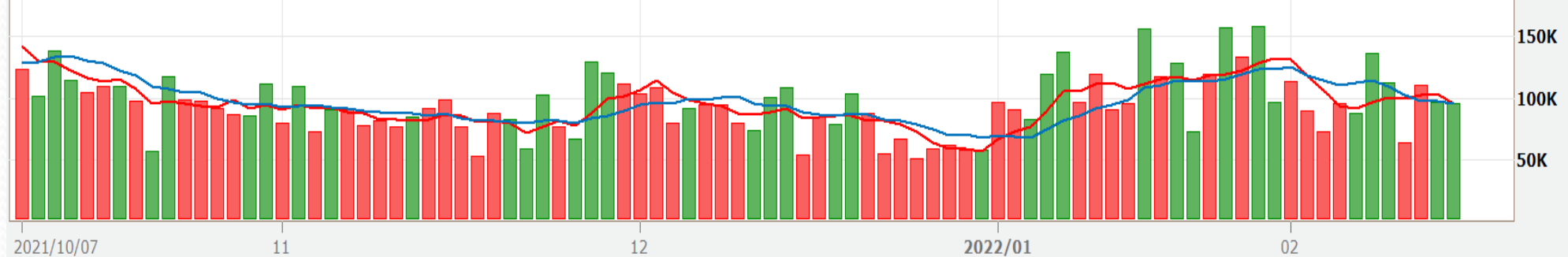
台指期日線走勢圖

台股指數近月(一般)(FITX*1) 日線圖 2022/02/21 開 18001 高 18242 低 17970 收 18212 s點 量 95874 口 -15 (-0.08%)

SMA5 18168.80↑ SMA10 18153.40↑ SMA20 18112.05↓ SMA60 17973.08↑ SMA120 17528.65↑



成交量 95874↓ 口 MA5 95676↓ 口 MA10 95957↓ 口



更新日期：2022年2月21日 資料來源：凱基期貨整理，本資料僅供參考

期指行情及法人多空部位表

三大期指當、次月合約每日行情

2022年2月21日

商品	月份	開盤價	最高價	最低價	收盤價	漲跌	漲跌幅	價差	成交量	當日OI
加權指數		18196.40	18253.10	18129.65	18221.49	-10.86	-0.06%		2,928.5 億元	--
台指期	3	18001	18242	17970	18210	-17	-0.09%	-11.49	95,874	75,330
台指期	4	17992	18208	17940	18177	-15	-0.08%	-44.49	700	2,400
電子類		867.48	870.05	864.02	867.23	-3.02	-0.35%		1,209.3 億元	--
電子期	3	859.85	868.60	856.60	866.25	-2.95	-0.34%	-0.98	1,409	2,245
電子期	4	857.40	857.40	857.40	857.40	-10.35	-1.19%	-9.83	1	13
金融類		1807.75	1808.07	1795.77	1807.60	-1.22	-0.07%		88.9 億元	--
金融期	3	1800.0	1808.0	1793.8	1806.4	-3	-0.17%	-1.2	834	2,673
金融期	4	1796.6	1800.0	1795.0	1800.0	-12.4	-0.68%	-7.6	10	20

2022年2月21日 法人期權多空部位表		未平倉餘額						淨部位
		多方		空方		多空淨額		單日增減
商品名稱	身份別	口數	契約金額	口數	契約金額	累計淨口數	契約金額	(口數)
臺股期貨	自營商	18,627	67,800,034	3,753	13,650,248	14,874	54,149,786	538
	投信	12,909	47,019,742	14,432	52,567,117	-1,523	-5,547,375	46
	外資及陸資	20,971	76,384,111	40,455	147,275,517	-19,484	-70,891,406	-2,275
電子期貨	自營商	377	1,305,667	368	1,274,496	9	31,171	3
	投信	161	557,607	0	0	161	557,607	0
	外資及陸資	905	3,134,377	544	1,884,090	361	1,250,287	-45
金融期貨	自營商	330	596,148	39	70,462	291	525,686	18
	投信	13	23,488	0	0	13	23,488	0
	外資及陸資	595	1,075,046	2,431	4,392,331	-1,836	-3,317,285	-32
小臺指期	自營商	15,313	13,921,401	15,782	14,355,112	-469	-433,711	-1,000
	投信	238	216,723	2	1,821	236	214,902	0
	外資及陸資	1,940	1,766,576	6,697	6,095,712	-4,757	-4,329,136	-815
臺指選擇權	自營商	114,785	732,580	100,638	575,544	14,147	157,036	-10,368
	投信	68	660	0	0	68	660	0
	外資及陸資	42,791	393,864	76,275	533,316	-33,484	-139,452	-1,123
所有契約金額加總(億元)		外資及陸資	-774億27	投信	-47億51	自營商	544億30	來源:台灣期交所

更新日期：2022年2月21日 資料來源：凱基期貨整理，本資料僅供參考

台指期籌碼匯報

期貨三大法人&大額交易人未平倉口數匯報

2022年2月21日

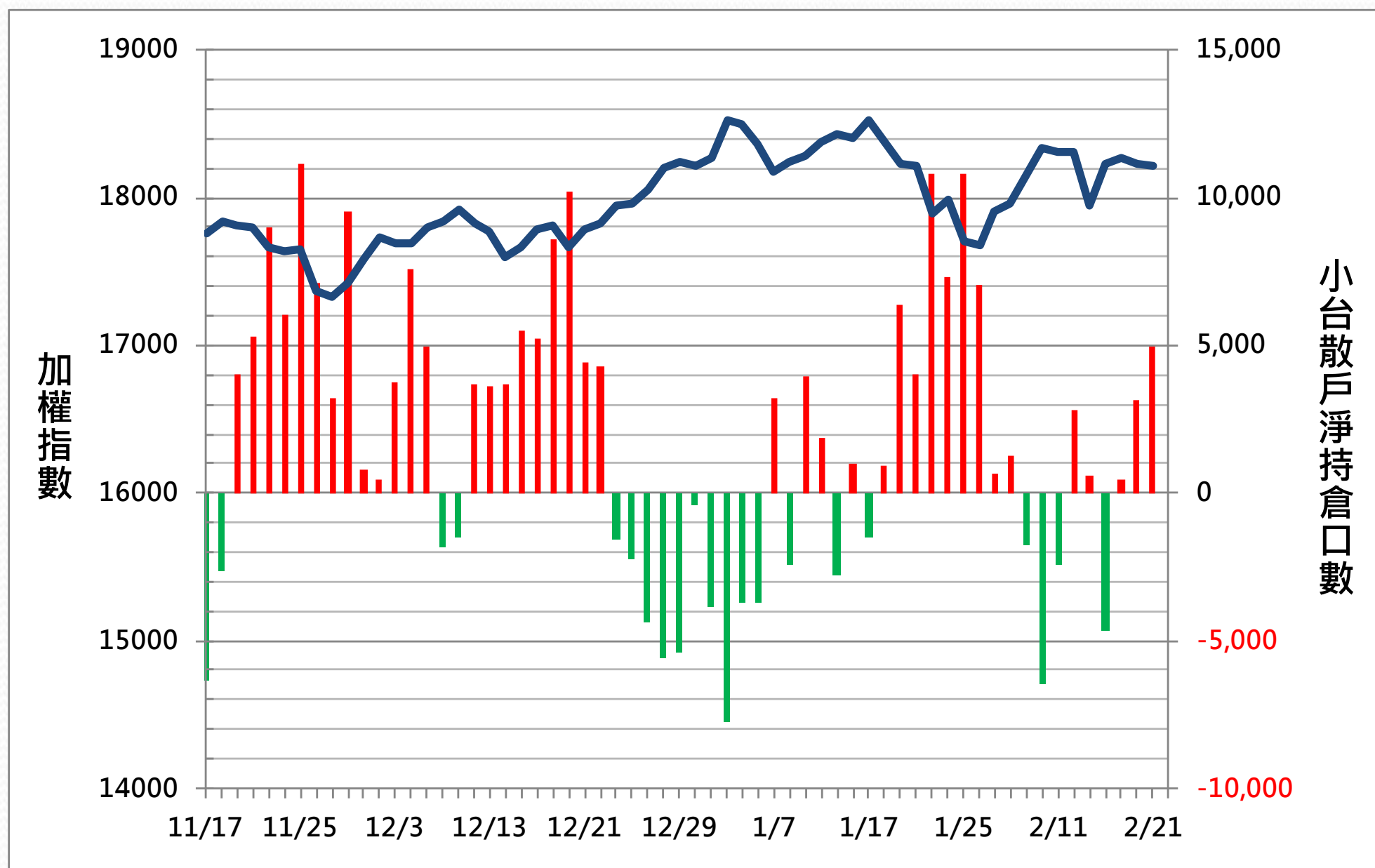
	臺股期貨				電子期貨			
	買方口數	賣方口數	淨部位	淨部位增減	買方口數	賣方口數	淨部位	淨部位增減
外資	20,971	40,455	-19,484	-2,275	905	544	361	-45
投信	12,909	14,432	-1,523	46	161	0	161	0
自營商	18,627	3,753	14,874	538	377	368	9	3
*特定法人(近月)	37,580	42,455	-4,875	-694	1,151	564	587	-83
*特定法人(全月)	37,657	44,854	-7,197	-2,101	1,154	564	590	-83
*十大交易人(近月)	41,983	44,304	-2,321	-666	1,507	1,664	-157	-83
*十大交易人(全月)	43,902	47,095	-3,193	-661	1,510	1,664	-154	-83
*全市場未沖銷(近月)			85,459	-674			2,340	41
*全市場未沖銷(全月)			91,797	-138			2,356	44
	金融期貨				非金電期貨			
	買方口數	賣方口數	淨部位	淨部位增減	買方口數	賣方口數	淨部位	淨部位增減
外資	595	2,431	-1,836	-32	3	42	-39	-17
投信	13	0	13	0	1	0	1	0
自營商	330	39	291	18	96	92	4	22
特定法人(近月)	687	2,427	-1,740	-38	16	82	-66	-21
特定法人(全月)	687	2,427	-1,740	-38	23	82	-59	-20
十大交易人(近月)	1,637	2,505	-868	-13	117	132	-15	-2
十大交易人(全月)	1,643	2,505	-862	-13	131	144	-13	1
全市場未沖銷(近月)			2,764	40			147	8
全市場未沖銷(全月)			2,790	50			165	10

更新日期：2022年2月21日 資料來源：台灣期貨交易所，凱基期貨整理

小台散戶籌碼指標

散戶淨持倉口數

4,990



更新日期：2022年2月21日

資料來源：台灣期貨交易所，凱基期貨整理，本資料僅供參考

外資期現貨部位統計

外資籌碼變化

日期	台指期	現貨買賣超	期貨留倉	留倉增減
2月16日	18,207	84.65 億元	-15,424	967
2月17日	18,243	159.35 億元	-16,447	-1,023
2月18日	18,226	64.72 億元	-17,209	-762
2月21日	18,210	-112.21 億元	-19,484	-2,275

更新日期：2022年2月21日 資料來源：台灣期貨交易所，凱基期貨整理，本資料僅供參考

熱門股票期貨統計

股票期貨	上漲成交量前10大					
名次	名稱	成交價(元)	漲跌(元)	漲跌幅(%)	成交量(口)	未平倉量(口)
1	2603 長榮	147	5	3.52%	35670	35204
2	2027 大成鋼	53.3	3.8	7.68%	11014	7291
3	2409 友達	21.2	0.75	3.67%	6150	31763
4	3481 群創	17.3	0.55	3.28%	5281	34323
5	2002 中鋼	36.6	0.9	2.52%	4763	8334
6	3035 智原	238.5	0.5	0.21%	3081	1882
7	8069 元太	149	2	1.36%	1763	4825
8	2317 鴻海	106	0.5	0.47%	1658	14834
9	6116 彩晶	16.45	0.2	1.23%	1418	3748
10	2454 聯發科	1140	15	1.33%	1302	3793

更新日期：2022年2月21日 資料來源：台灣期貨交易所，凱基期貨整理，本資料僅供參考

熱門股票期貨統計

股票期貨	下跌成交量前10大					
名次	名稱	成交價(元)	漲跌(元)	漲跌幅(%)	成交量(口)	未平倉量(口)
1	2618 長榮航	32.5	-2.55	-7.28%	70,594	50,751
2	2330 台積電	634	-5	-0.78%	5,339	25,451
3	2344 華邦電	34.65	-1.35	-3.75%	5,163	5,310
4	3037 欣興	239	-4	-1.65%	4,270	6,872
5	3006 晶豪科	161	-1	-0.62%	3,982	3,033
6	3260 威剛	97.1	-1.8	-1.82%	3,755	3,544
7	2498 宏達電	64.5	-1.1	-1.68%	2,689	8,046
8	2888 新光金	11.75	-0.2	-1.67%	2,382	7,295
9	2313 華通	48.05	-0.7	-1.44%	1,776	2,678
10	5425 台半	72	-3.1	-4.13%	1,465	789

更新日期：2022年2月21日 資料來源：台灣期貨交易所，凱基期貨整理，本資料僅供參考

亞洲行情表

亞洲主要指數漲跌			
指數名稱	收盤價	漲跌	漲跌幅%
日經指數	26910.87	-211.20	-0.78%
香港恆生	24164.50	-163.21	-0.67%
上海綜合	3490.61	-0.14	0.04%
南韓綜合	2743.80	-0.72	-0.03%
澳洲雪梨	7507.00	4.20	0.06%

現貨市場 & 期貨市場行情匯總								
商品	開盤價	收盤價	漲跌幅	價差	成交量 (萬/口數)*	成交量 增減(萬/口數)	未平倉量	未平倉量 增減
加權指數	18196.40	18221.49	-0.06%		2,928.47 億元			
台指近月期貨	18001	18210	-0.09%	-11.49	95,874	-477	75,330	3452
台指次近月期貨	17992	18177	-0.08%	-44.49	700	-56	2,400	275
電子指數	867.48	867.23	-0.35%		1,209.34 億元			
電子近月期貨	859.85	866.25	-0.34%	-0.98	1,409	-17	2,245	37
電子次近月期貨	857.40	857.40	-1.19%	-9.83	1	-5	13	2
金融指數	1807.75	1807.60	-0.07%		88.87 億元			
金融近月期貨	1800.0	1806.4	-0.17%	-1.20	834	-222	2,673	39
金融次近月期貨	1796.6	1800.0	-0.68%	-7.60	10	1	20	9
非金電指數	17139.00	17116.72	0.62%		1,487.28 億元			
非金電近月期貨	17138	17122	0.67%	5.28	116	23	147	8
非金電次近月期貨	17103	17073	0	-43.72	12	-3	18	2

更新日期：2022年2月21日 資料來源：凱基期貨整理，本資料僅供參考

陸股ETF行情表

名稱	開盤價	最高價	最低價	收盤價	漲跌	漲跌幅	成交量
元大寶滬深	21.81	21.82	21.73	21.77	-0.03	-14.00%	118 張
富邦上証	36.28	36.36	36.11	36.19	-0.08	-22.00%	490 張
元大上証50	34.70	34.83	34.67	34.79	-0.26	-74.00%	65 張
FH滬深	28.83	28.83	28.50	28.54	-0.17	-59.00%	90 張
富邦上証正2	50.95	51.10	50.10	50.40	-0.60	-118.00%	5,043 張
富邦上証反1	4.07	4.10	4.07	4.08	0.01	25.00%	199 張
國泰中國A50	24.39	24.45	24.23	24.31	-0.08	-33.00%	374 張

更新日期：2022年2月21日 資料來源：凱基期貨整理，本資料僅供參考



免責聲明及警語

- 一、本報告中的訊息包括來自各項已公開或據信為可靠之資訊來源，為製作報告當時所知之資訊及基於特定時間或期間所作之意見，惟凱基期貨股份有限公司（以下稱本公司）對本報告內容的準確性、完整性和及時性不作任何聲明或保證，本報告所載之資訊或意見日後如有任何變動，本公司將不作通知。
- 二、本報告內容僅供參考，不具有或隱含任何法律效果，本公司就其內容不負任何法律責任。本報告內容不代表未來獲利之預期或保證，交易人應審慎評估，慎重考量自身財務能力及承受風險能力，並特別留意控管風險，如有需要，應諮詢相關財務顧問或專業人士。
- 三、本報告內容不構成亦不得視為對任何投資標的或任何交易之招攬、要約、宣傳、廣告、遊說、引誘或推薦。在任何情況下，本公司不對任何人閱讀本報告或基於本報告觀點所進行的交易所引致的任何損益承擔任何責任。
- 四、本報告內容所涉相關圖表及數據可能採用特定軟體及程式、模型運算，以歷史數據進行繪製及統計，其結果並不代表具有預測未來之能力。
- 五、本報告內容所用技術分析指標可能隨參數設定之不同，而有不同的結果。技術分析指標係將過去歷史資料經由統計分析技術所得之指標數值，僅供參考性質，通常作為事後驗證之用途，且係依據過去歷史資料所得，不具領先意涵，亦不代表具有預測未來之能力。
- 六、本報告內容之著作權屬於本公司所擁有，非經本公司事先書面同意，禁止任何未經本公司授權擅自加以摘錄、引用、轉貼、下載、複製、編輯、翻譯或傳輸行為，任何侵犯本公司著作權之行為，本公司將予究責。
- 七、本報告僅限由本公司傳送予與本公司簽訂顧問契約之客戶閱讀，如有任何人未經本公司事先書面同意而將本報告傳送予他人，本公司將予究責。

許可證照字號：109年金管期總字第011號 KGI凱基期貨地址：台北市重慶南路一段2號6樓部份、12樓及13樓

<http://www.kgifutures.com.tw> 電話(02)2361-9889

更新日期：2022年2月21日 資料來源：台灣期貨交易所，凱基期貨整理，本資料僅供參考