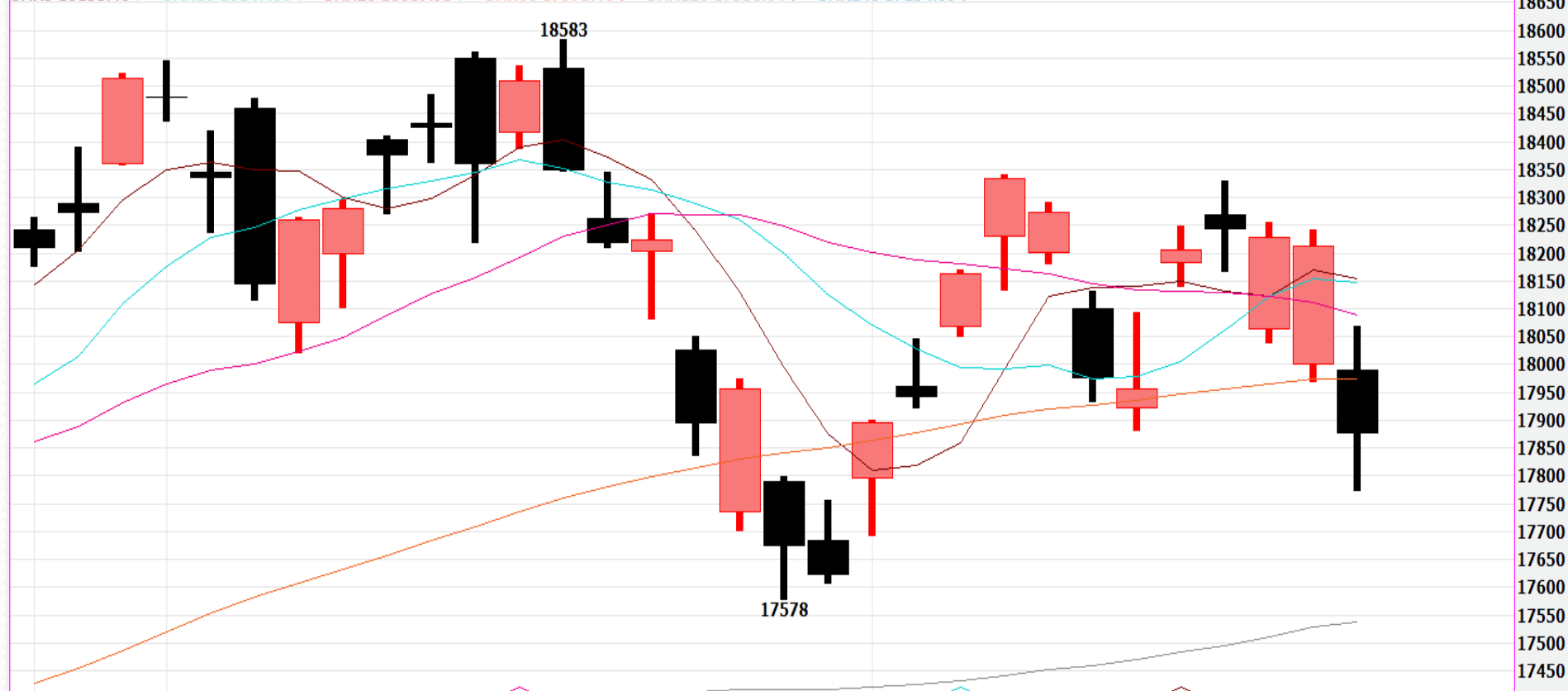


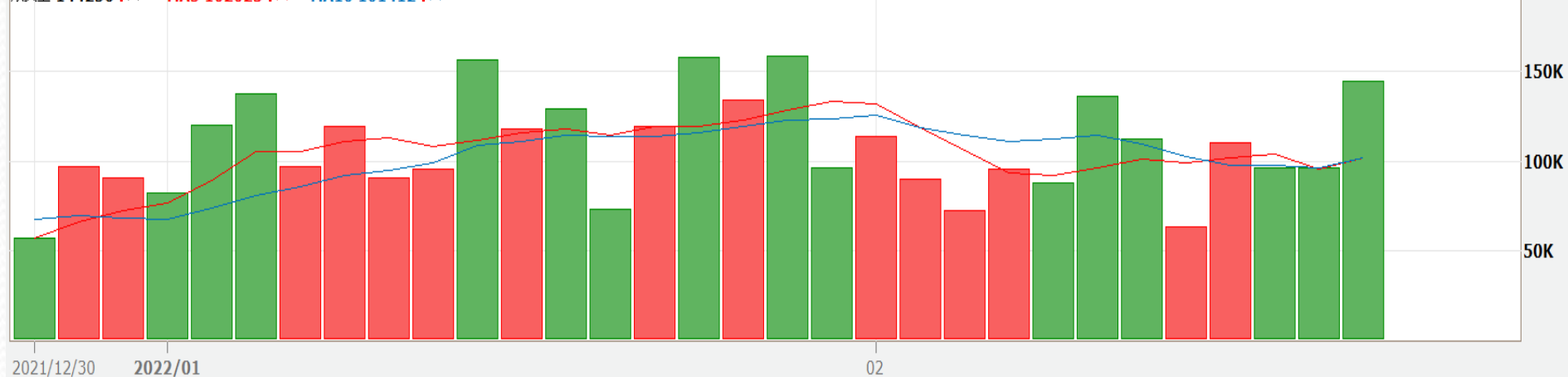
台指期日線走勢圖

台股指數近月(一般)(FITX*1) 日線圖 2022/02/22 開 17990 高 18068 低 17773 收 17878 s 點 量 144256 口 -334 (-1.83%)

SMA5 18153.40 ↓ SMA10 18147.00 ↓ SMA20 18087.95 ↓ SMA60 17973.40 ↑ SMA120 17538.64 ↑ SMA240 17234.09 ↑



成交量 144256 ↑ 口 MA5 102023 ↑ 口 MA10 101412 ↑ 口



更新日期：2022年2月22日 資料來源：凱基期貨整理，本資料僅供參考

期指行情及法人多空部位表

三大期指當、次月合約每日行情

2022年2月22日

商品	月份	開盤價	最高價	最低價	收盤價	漲跌	漲跌幅	價差	成交量	當日OI
加權指數		18159.51	18159.51	17840.38	17969.29	-252.2	-1.38%		3,365.1 億元	--
台指期	3	17990	18068	17773	17878	-334	-1.83%	-91.29	144,256	72,558
台指期	4	17973	18030	17747	17849	-329	-1.81%	-120.3	1,176	3,016
電子類		863.76	863.76	851.04	856.45	-10.78	-1.24%		1,483.6 億元	--
電子期	3	855.75	859.15	846.90	850.95	-14.9	-1.72%	-5.5	2,052	2,306
電子期	4	857.15	857.15	850.50	850.50	-13.6	-1.57%	-5.95	20	30
金融類		1804.35	1804.35	1770.98	1785.81	-21.79	-1.21%		176.7 億元	--
金融期	3	1790.0	1793.6	1768.6	1780.6	-26.2	-1.45%	-5.21	1,927	2,409
金融期	4	1792.0	1792.0	1769.6	1779.4	-26	-1.44%	-6.41	36	48

2022年2月22日 法人期權多空部位表		未平倉餘額						淨部位
商品名稱	身份別	多方		空方		多空淨額		單日增減
		口數	契約金額	口數	契約金額	累計淨口數	契約金額	(口數)
臺股期貨	自營商	19,180	68,546,804	3,718	13,277,181	15,462	55,269,623	588
	投信	12,559	44,910,984	15,048	53,811,648	-2,489	-8,900,664	-966
	外資及陸資	19,132	68,415,096	38,935	139,148,677	-19,803	-70,733,581	-319
電子期貨	自營商	417	1,419,577	404	1,375,330	13	44,247	4
	投信	152	517,469	0	0	152	517,469	-9
	外資及陸資	817	2,781,395	574	1,954,126	243	827,269	-118
金融期貨	自營商	269	478,830	53	94,359	216	384,471	-75
	投信	13	23,145	0	0	13	23,145	0
	外資及陸資	539	959,636	2,165	3,854,546	-1,626	-2,894,910	210
小臺指期	自營商	15,204	13,575,135	14,530	12,970,812	674	604,323	1,143
	投信	243	217,242	2	1,788	241	215,454	5
	外資及陸資	1,054	942,505	13,334	11,917,688	-12,280	-10,975,183	-7,523
臺指選擇權	自營商	117,918	812,909	119,143	702,890	-1,225	110,019	-15,372
	投信	68	1,123	0	0	68	1,123	0
	外資及陸資	48,768	429,745	81,473	716,234	-32,705	-286,489	779
所有契約金額加總(億元)		外資及陸資	-840億63	投信	-81億43	自營商	564億13	來源:台灣期交所

更新日期：2022年2月22日 資料來源：凱基期貨整理，本資料僅供參考

台指期籌碼匯報

期貨三大法人&大額交易人未平倉口數匯報

2022年2月22日

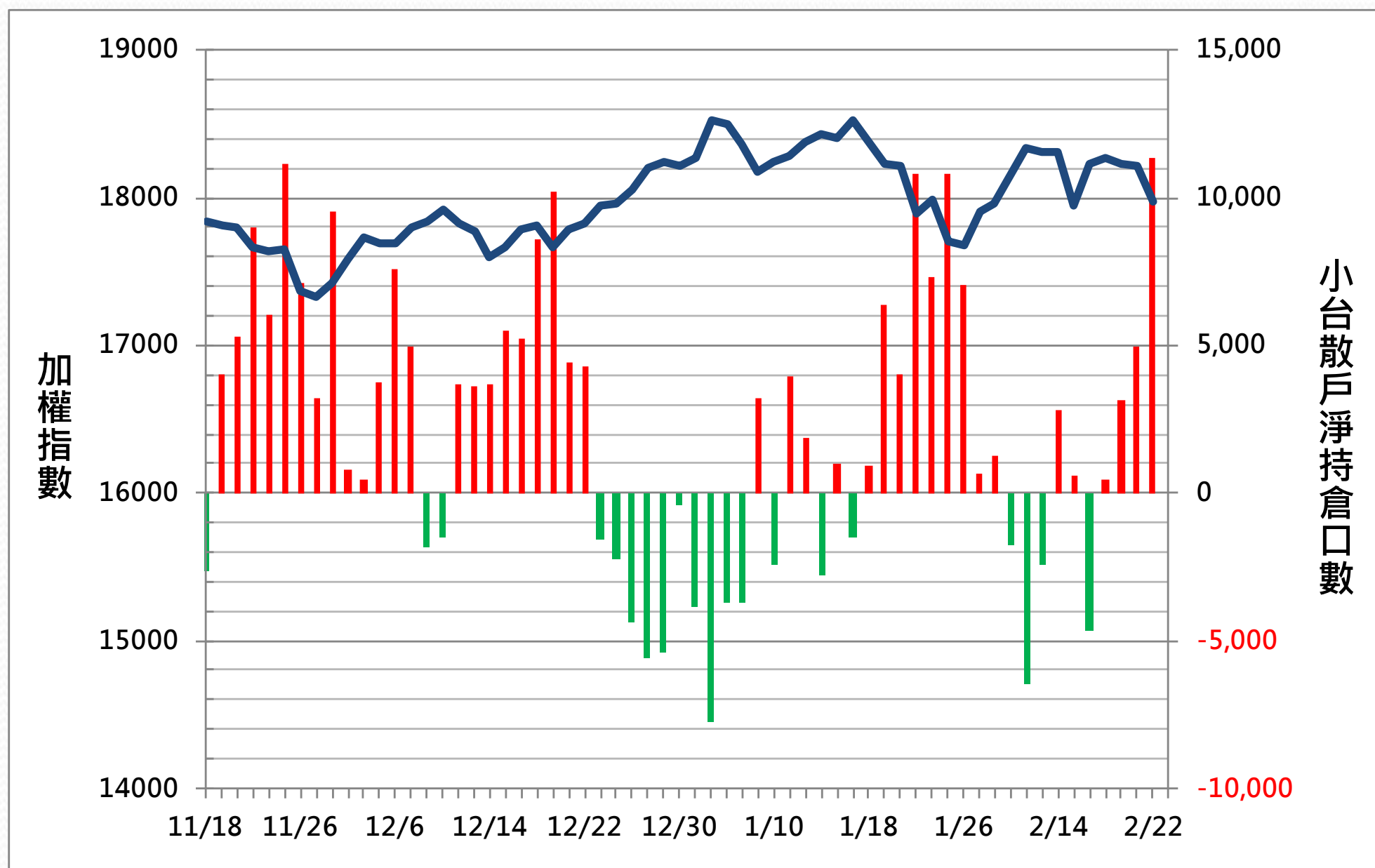
	臺股期貨				電子期貨			
	買方口數	賣方口數	淨部位	淨部位增減	買方口數	賣方口數	淨部位	淨部位增減
外資	19,132	38,935	-19,803	-319	817	574	243	-118
投信	12,559	15,048	-2,489	-966	152	0	152	-9
自營商	19,180	3,718	15,462	588	417	404	13	4
*特定法人(近月)	36,595	40,831	-4,236	639	1,078	677	401	-186
*特定法人(全月)	36,873	42,025	-5,152	2,045	1,099	677	422	-168
*十大交易人(近月)	41,213	42,693	-1,480	841	1,471	1,777	-306	-149
*十大交易人(全月)	43,519	45,993	-2,474	719	1,493	1,777	-284	-130
*全市場未沖銷(近月)			84,072	-1,387			2,415	75
*全市場未沖銷(全月)			91,182	-615			2,451	95
	金融期貨				非金電期貨			
	買方口數	賣方口數	淨部位	淨部位增減	買方口數	賣方口數	淨部位	淨部位增減
外資	539	2,165	-1,626	210	1	27	-26	13
投信	13	0	13	0	1	0	1	0
自營商	269	53	216	-75	71	98	-27	-31
特定法人(近月)	618	2,132	-1,514	226	16	60	-44	22
特定法人(全月)	618	2,152	-1,534	206	23	60	-37	22
十大交易人(近月)	1,402	2,249	-847	21	99	118	-19	-4
十大交易人(全月)	1,425	2,269	-844	18	114	132	-18	-5
全市場未沖銷(近月)			2,503	-261			125	-22
全市場未沖銷(全月)			2,558	-232			143	-22

更新日期：2022年2月22日 資料來源：台灣期貨交易所，凱基期貨整理

小台散戶籌碼指標

散戶淨持倉口數

11,365



更新日期：2022年2月22日

資料來源：台灣期貨交易所，凱基期貨整理，本資料僅供參考

外資期現貨部位統計

外資籌碼變化

日期	台指期	現貨買賣超	期貨留倉	留倉增減
2月17日	18,243	159.35 億元	-16,447	-1,023
2月18日	18,226	64.72 億元	-17,209	-762
2月21日	18,210	-112.21 億元	-19,484	-2,275
2月22日	17,878	-386.61 億元	-19,803	-319

更新日期：2022年2月22日 資料來源：台灣期貨交易所，凱基期貨整理，本資料僅供參考

熱門股票期貨統計

股票期貨	上漲成交量前10大					
名次	名稱	成交價(元)	漲跌(元)	漲跌幅(%)	成交量(口)	未平倉量(口)
1	2618 長榮航	32.8	0.3	0.92%	84724	51072
2	2313 華通	48.5	0.45	0.94%	2022	2897
3	1605 華新	28.4	0.4	1.43%	1289	1507
4	2542 興富發	48.95	0.8	1.66%	679	892
5	1101 台泥	47.7	0.05	0.10%	168	1221
6	2383 台光電	278	0.5	0.18%	113	466
7	2356 英業達	26	0.15	0.58%	112	489
8	6213 聯茂	129.5	0.5	0.39%	57	758
9	9939 宏全	78.3	1.4	1.82%	56	309
10	6269 台郡	96.1	0.1	0.10%	50	598

更新日期：2022年2月22日 資料來源：台灣期貨交易所，凱基期貨整理，本資料僅供參考

熱門股票期貨統計

股票期貨	下跌成交量前10大					
名次	名稱	成交價(元)	漲跌(元)	漲跌幅(%)	成交量(口)	未平倉量(口)
1	2603 長榮	142	-5	-3.40%	46,974	32,635
2	2303 聯電	52.7	-1.1	-2.04%	7,546	29,738
3	2027 大成鋼	51.7	-1.6	-3.00%	7,289	7,269
4	2409 友達	20.6	-0.6	-2.83%	6,196	32,487
5	2498 宏達電	61.4	-3.1	-4.81%	6,098	8,040
6	3035 智原	235.5	-3.5	-1.46%	5,906	1,889
7	2330 台積電	627	-7	-1.10%	5,704	24,296
8	2344 華邦電	34.1	-0.55	-1.59%	4,845	4,897
9	3481 群創	16.8	-0.5	-2.89%	4,189	34,484
10	3006 晶豪科	150.5	-10.5	-6.52%	3,692	2,812

更新日期：2022年2月22日 資料來源：台灣期貨交易所，凱基期貨整理，本資料僅供參考

亞洲行情表

亞洲主要指數漲跌			
指數名稱	收盤價	漲跌	漲跌幅%
日經指數	26449.61	-461.26	-1.71%
香港恆生	23462.00	-708.07	-2.93%
上海綜合	3457.15	-33.47	-0.96%
南韓綜合	2706.79	-37.01	-1.35%
澳洲雪梨	7422.20	-84.80	-1.13%

現貨市場 & 期貨市場行情匯總								
商品	開盤價	收盤價	漲跌幅	價差	成交量 (萬/口數)*	成交量 增減(萬/口數)	未平倉量	未平倉量 增減
加權指數	18159.51	17969.29	-1.38%		3,365.08 億元			
台指近月期貨	17990	17878	-1.83%	-91.29	144,256	48,382	72,558	-2134
台指次近月期貨	17973	17849	-1.81%	-120.29	1,176	476	3,016	616
電子指數	863.76	856.45	-1.24%		1,483.56 億元			
電子近月期貨	855.75	850.95	-1.72%	-5.50	2,052	643	2,306	61
電子次近月期貨	857.15	850.50	-1.57%	-5.95	20	19	30	17
金融指數	1804.35	1785.81	-1.21%		176.67 億元			
金融近月期貨	1790.0	1780.6	-1.45%	-5.21	1,927	1,093	2,409	-264
金融次近月期貨	1792.0	1779.4	-1.44%	-6.41	36	26	48	28
非金電指數	17070.32	16810.39	-1.79%		1,484.21 億元			
非金電近月期貨	17039	16792	-1.97%	-18.39	189	73	125	-22
非金電次近月期貨	--	--	--	--	0	-12	18	0

更新日期：2022年2月22日 資料來源：凱基期貨整理，本資料僅供參考

陸股ETF行情表

名稱	開盤價	最高價	最低價	收盤價	漲跌	漲跌幅	成交量
元大寶滬深	21.76	21.76	21.41	21.45	-0.32	-147.00%	144 張
富邦上証	35.99	36.09	35.60	35.68	-0.51	-141.00%	872 張
元大上証50	34.73	34.74	34.17	34.32	-0.47	-135.00%	82 張
FH滬深	28.48	28.48	28.04	28.12	-0.42	-147.00%	195 張
富邦上証正2	49.99	49.99	48.23	48.65	-1.75	-347.00%	7,693 張
富邦上証反1	4.11	4.17	4.11	4.15	0.07	172.00%	386 張
國泰中國A50	24.18	24.18	23.74	23.90	-0.41	-169.00%	1,397 張

更新日期：2022年2月22日 資料來源：凱基期貨整理，本資料僅供參考



免責聲明及警語

- 一、本報告中的訊息包括來自各項已公開或據信為可靠之資訊來源，為製作報告當時所知之資訊及基於特定時間或期間所作之意見，惟凱基期貨股份有限公司（以下稱本公司）對本報告內容的準確性、完整性和及時性不作任何聲明或保證，本報告所載之資訊或意見日後如有任何變動，本公司將不作通知。
- 二、本報告內容僅供參考，不具有或隱含任何法律效果，本公司就其內容不負任何法律責任。本報告內容不代表未來獲利之預期或保證，交易人應審慎評估，慎重考量自身財務能力及承受風險能力，並特別留意控管風險，如有需要，應諮詢相關財務顧問或專業人士。
- 三、本報告內容不構成亦不得視為對任何投資標的或任何交易之招攬、要約、宣傳、廣告、遊說、引誘或推薦。在任何情況下，本公司不對任何人閱讀本報告或基於本報告觀點所進行的交易所引致的任何損益承擔任何責任。
- 四、本報告內容所涉相關圖表及數據可能採用特定軟體及程式、模型運算，以歷史數據進行繪製及統計，其結果並不代表具有預測未來之能力。
- 五、本報告內容所用技術分析指標可能隨參數設定之不同，而有不同的結果。技術分析指標係將過去歷史資料經由統計分析技術所得之指標數值，僅供參考性質，通常作為事後驗證之用途，且係依據過去歷史資料所得，不具領先意涵，亦不代表具有預測未來之能力。
- 六、本報告內容之著作權屬於本公司所擁有，非經本公司事先書面同意，禁止任何未經本公司授權擅自加以摘錄、引用、轉貼、下載、複製、編輯、翻譯或傳輸行為，任何侵犯本公司著作權之行為，本公司將予究責。
- 七、本報告僅限由本公司傳送予與本公司簽訂顧問契約之客戶閱讀，如有任何人未經本公司事先書面同意而將本報告傳送予他人，本公司將予究責。

許可證照字號：109年金管期總字第011號 KGI凱基期貨地址：台北市重慶南路一段2號6樓部份、12樓及13樓

<http://www.kgifutures.com.tw> 電話(02)2361-9889

更新日期：2022年2月22日 資料來源：台灣期貨交易所，凱基期貨整理，本資料僅供參考