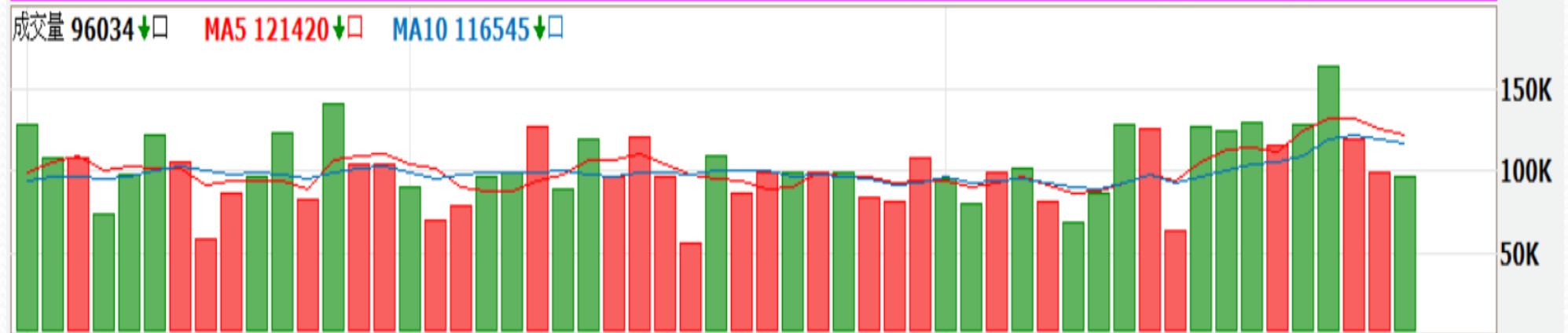
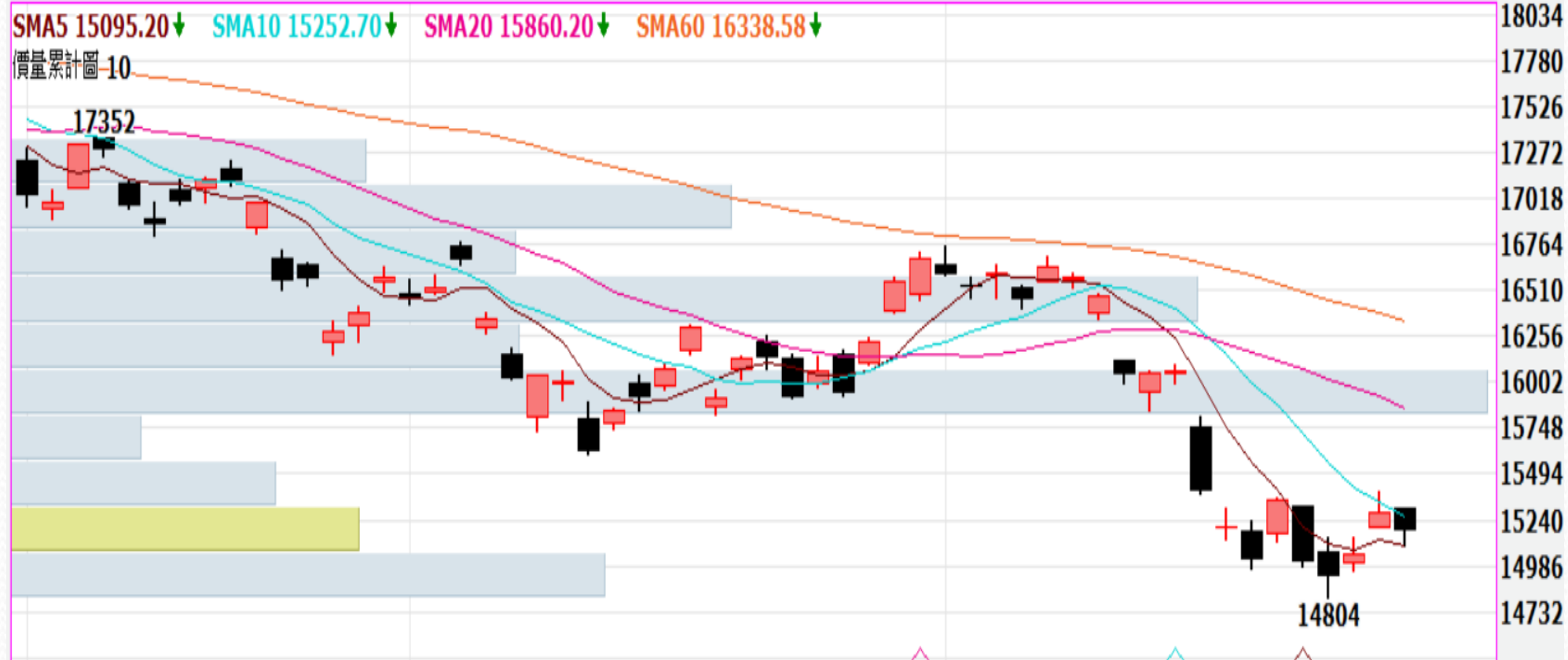


# 台指期日線走勢圖

台股指數近月(一般)(FITX\*1) 日線圖 2022/06/28 開 15299 高 15304 低 15096 收 15192 s點 量 96034 口 -85 (-0.56%)



更新日期：2022年6月28日 資料來源：凱基期貨整理，本資料僅供參考

# 期指行情及法人多空部位表

三大期指當、次月合約每日行情									2022年6月28日	
商品	月份	開盤價	最高價	最低價	收盤價	漲跌	漲跌幅	價差	成交量	當日OI
加權指數		15519.56	15533.34	15375.65	15439.92	-108.09	-0.70%		2,332.8 億元	--
台指期	7	15299	15304	15096	15192	-85	-0.56%	-247.9	96,034	96,342
台指期	8	15135	15135	14935	15029	-81	-0.54%	-410.9	950	2,635
電子類		708.00	708.54	700.70	703.18	-5.21	-0.74%		1,137.5 億元	--
電子期	7	700.60	701.00	690.10	694.55	-5.8	-0.83%	-8.63	1,689	3,037
電子期	8	689.20	689.20	686.10	687.85	-7.9	-1.14%	-15.33	4	29
金融類		1641.50	1645.18	1630.33	1636.74	-11.83	-0.72%		78.3 億元	--
金融期	7	1609.0	1610.6	1594.4	1598.8	-7.4	-0.46%	-37.94	1,366	2,430
金融期	8	1579.0	1579.0	1569.8	1569.8	-7.2	-0.46%	-66.94	13	71

2022年6月28日 法人期權多空部位表		未平倉餘額						淨部位
商品名稱	身份別	多方		空方		多空淨額		單日增減 (口數)
		口數	契約金額	口數	契約金額	累計淨口數	契約金額	
臺股期貨	自營商	12,803	38,766,658	7,262	21,963,889	5,541	16,802,769	-690
	投信	25,105	76,289,074	22,884	69,539,899	2,221	6,749,175	547
	外資及陸資	31,049	94,333,322	50,631	153,700,123	-19,582	-59,366,801	-876
電子期貨	自營商	508	1,411,904	445	1,236,899	63	175,005	-122
	投信	225	625,410	6	16,678	219	608,732	7
	外資及陸資	1,251	3,477,280	771	2,143,072	480	1,334,208	128
金融期貨	自營商	364	581,860	321	513,162	43	68,698	32
	投信	39	62,361	0	0	39	62,361	0
	外資及陸資	813	1,299,987	1,646	2,630,494	-833	-1,330,507	-30
小臺指期	自營商	6,014	4,547,889	13,883	10,503,696	-7,869	-5,955,807	1,675
	投信	547	415,556	6	4,558	541	410,998	3
	外資及陸資	2,952	2,242,634	6,519	4,948,379	-3,567	-2,705,745	-5,636
臺指選擇權	自營商	112,525	910,989	157,026	869,949	-44,501	41,040	-12,673
	投信	95	4,085	750	6,653	-655	-2,568	0
	外資及陸資	49,537	425,446	57,858	908,150	-8,321	-482,704	-1,107
所有契約金額加總(億元)		外資及陸資	-625億52	投信	78億29	自營商	111億32	來源:台灣期交所

更新日期：2022年6月28日 資料來源：凱基期貨整理，本資料僅供參考

# 台指期籌碼匯報

期貨三大法人&大額交易人未平倉口數匯報

2022年6月28日

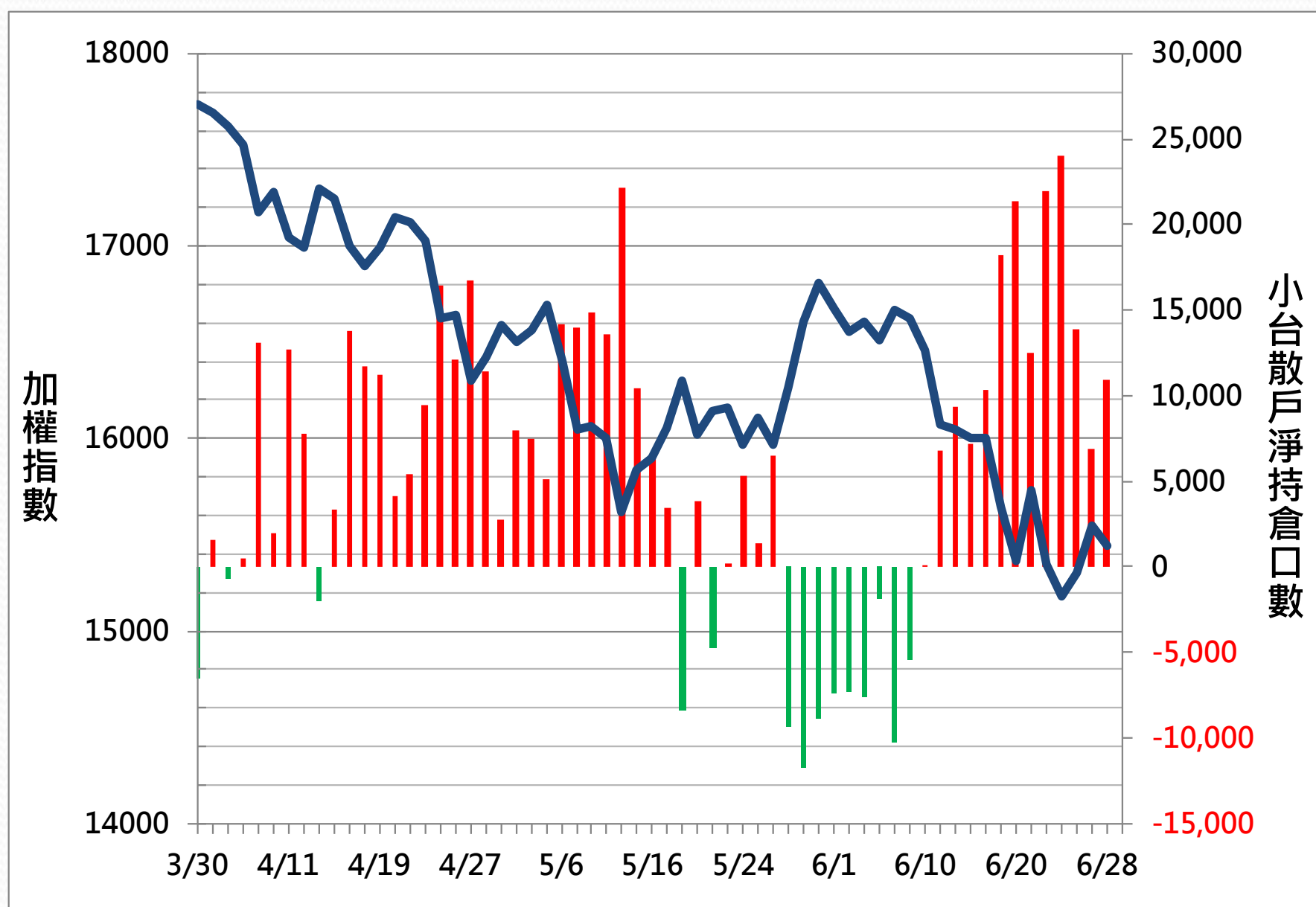
	臺股期貨				電子期貨			
	買方口數	賣方口數	淨部位	淨部位增減	買方口數	賣方口數	淨部位	淨部位增減
外資	31,049	50,631	-19,582	-876	1,251	771	480	128
投信	25,105	22,884	2,221	547	225	6	219	7
自營商	12,803	7,262	5,541	-690	508	445	63	-122
*特定法人(近月)	47,737	61,581	-13,844	-1,455	1,329	845	484	13
*特定法人(全月)	48,789	59,762	-10,973	-1,222	1,393	845	548	77
*十大交易人(近月)	50,639	65,338	-14,699	-1,231	2,003	2,302	-299	1
*十大交易人(全月)	51,894	68,478	-16,584	-1,283	2,003	2,302	-299	-1
*全市場未沖銷(近月)			104,137	-1,460			3,178	75
*全市場未沖銷(全月)			114,138	-1,004			3,227	79
	金融期貨				非金電期貨			
	買方口數	賣方口數	淨部位	淨部位增減	買方口數	賣方口數	淨部位	淨部位增減
外資	813	1,646	-833	-30	6	318	-312	1
投信	39	0	39	0	0	0	0	0
自營商	364	321	43	32	397	93	304	7
特定法人(近月)	---	---	---	---	5	380	-375	0
特定法人(全月)	850	1,644	-794	-78	5	380	-375	0
十大交易人(近月)	1,617	1,942	-325	-45	419	414	5	1
十大交易人(全月)	1,632	1,962	-330	-53	423	417	6	1
全市場未沖銷(近月)			2,579	126			425	-4
全市場未沖銷(全月)			2,673	134			430	-4

更新日期：2022年6月28日 資料來源：台灣期貨交易所，凱基期貨整理

# 小台散戶籌碼指標

散戶淨持倉口數

10,895

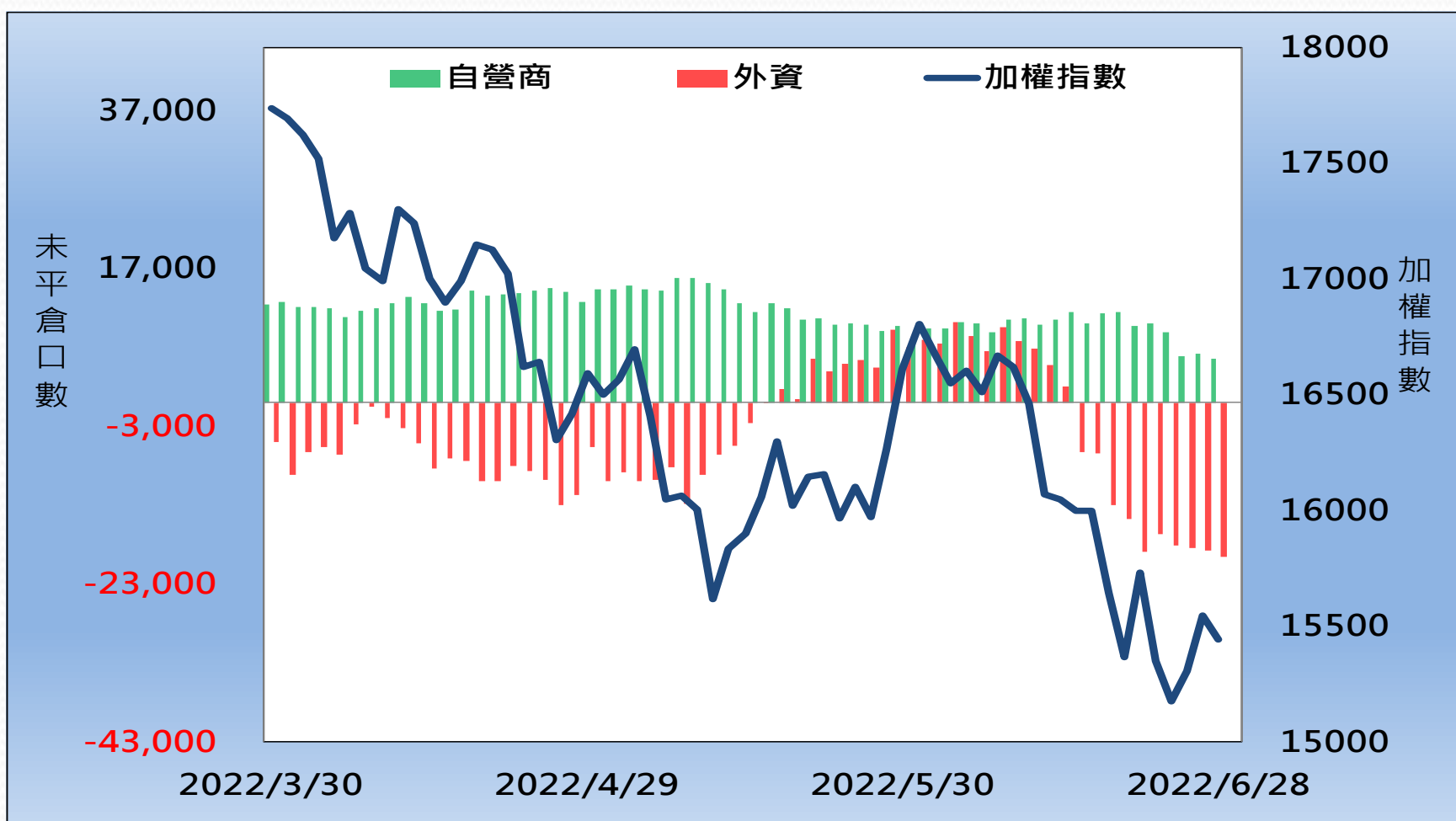


更新日期：2022年6月28日

資料來源：台灣期貨交易所，凱基期貨整理，本資料僅供參考

# 外資&自營商籌碼變化

外資籌碼變化					自營商籌碼變化		
日期	台指期	現貨買賣超	期貨留倉	留倉增減	現貨買賣超	期貨留倉	留倉增減
6月23日	14,938	-83.05 億元	-18,068	-1,476	68.98 億元	8,971	-1,153
6月24日	15,058	-29.33 億元	-18,476	-408	113.60 億元	5,887	-3,084
6月27日	15,277	86.81 億元	-18,706	-230	35.32 億元	6,231	344
6月28日	15,192	-105.91 億元	-19,582	-876	21.16 億元	5,541	-690



更新日期：2022年6月28日 資料來源：台灣期貨交易所，凱基期貨整理，本資料僅供參考

# 熱門股票期貨統計

股票期貨	上漲成交量前10大						
	名次	名稱	成交價(元)	漲跌(元)	漲跌幅(%)	成交量(口)	未平倉量(口)
	1	2498 宏達電	58.4	0.4	0.69%	23367	8907
	2	2409 友達	16.7	0.15	0.91%	6385	41162
	3	8069 元太	205.5	2	0.98%	3064	3517
	4	3006 晶豪科	95.6	0.2	0.21%	2274	2640
	5	4958 臻鼎-KY	104.5	0.5	0.48%	1213	1149
	6	2888 新光金	8.9	0.04	0.45%	1139	5699
	7	3008 大立光	1710	5	0.29%	878	5730
	8	2882 國泰金	53.6	0.1	0.19%	610	4165
	9	2883 開發金	15.35	0.05	0.33%	603	3152
	10	6282 康舒	30.8	1.05	3.53%	506	1928

更新日期：2022年6月28日

資料來源：台灣期貨交易所，凱基期貨整理，本資料僅供參考

# 熱門股票期貨統計

股票期貨	下跌成交量前10大						
	名次	名稱	成交價(元)	漲跌(元)	漲跌幅(%)	成交量(口)	未平倉量(口)
	1	2303 聯電	42	-0.65	-1.52%	8,014	30,656
	2	3481 群創	12.6	-0.15	-1.18%	7,280	33,935
	3	1605 華新	36.6	-0.8	-2.14%	7,133	5,630
	4	3035 智原	191	-6	-3.05%	5,844	1,813
	5	3037 欣興	161	-6.5	-3.88%	5,687	6,337
	6	2454 聯發科	654	-19	-2.82%	5,142	5,839
	7	2330 台積電	498	-1	-0.20%	3,759	21,918
	8	2454 聯發科	654	-19	-2.82%	2,800	4,410
	9	3189 景碩	144	-6	-4.00%	2,131	2,109
	10	2002 中鋼	29.15	-0.2	-0.68%	2,087	11,195

更新日期：2022年6月28日 資料來源：台灣期貨交易所，凱基期貨整理，本資料僅供參考

# 亞洲行情表

亞洲主要指數漲跌			
指數名稱	收盤價	漲跌	漲跌幅%
日經指數	27049.47	178.20	0.66%
香港恆生	22397.00	167.48	0.75%
上海綜合	3409.21	30.03	0.89%
南韓綜合	2422.09	20.17	0.84%
澳洲雪梨	6953.40	59.80	0.87%

現貨市場 & 期貨市場行情匯總								
商品	開盤價	收盤價	漲跌幅	價差	成交量 (萬/口數)*	成交量 增減(萬/口數)	未平倉量	未平倉量 增減
加權指數	15519.56	15439.92	-0.70%		2,332.85 億元			
台指近月期貨	15299	15192	-0.56%	-247.92	96,034	-2,511	96,342	-1160
台指次近月期貨	15135	15029	-0.54%	-410.92	950	112	2,635	304
電子指數	708.00	703.18	-0.74%		1,137.52 億元			
電子近月期貨	700.60	694.55	-0.83%	-8.63	1,689	-519	3,037	67
電子次近月期貨	689.20	687.85	-1.14%	-15.33	4	1	29	2
金融指數	1641.50	1636.74	-0.72%		78.32 億元			
金融近月期貨	1609.0	1598.8	-0.46%	-37.94	1,366	-462	2,430	124
金融次近月期貨	1579.0	1569.8	-0.46%	-66.94	13	6	71	7
非金電指數	15603.03	15526.81	-0.60%		998.74 億元			
非金電近月期貨	15254	15183	-0.13%	-343.81	44	-138	425	-4
非金電次近月期貨	--	--	--	--	0	-1	5	0

更新日期：2022年6月28日 資料來源：凱基期貨整理，本資料僅供參考

# 陸股ETF行情表

名稱	開盤價	最高價	最低價	收盤價	漲跌	漲跌幅	成交量
元大寶滬深	20.97	21.13	20.89	21.04	0.07	33.00%	187 張
富邦上証	35.02	35.05	34.73	34.91	0.14	40.00%	501 張
元大上證50	33.85	33.85	33.70	33.76	-0.08	-24.00%	74 張
FH滬深	27.68	27.87	27.57	27.82	0.14	51.00%	297 張
富邦上証正2	49.36	49.62	48.88	49.54	0.48	98.00%	7,941 張
富邦上証反1	4.09	4.10	4.07	4.08	-0.01	-24.00%	670 張
國泰中國A50	24.08	24.12	23.90	24.10	0.14	58.00%	617 張

更新日期：2022年6月28日 資料來源：凱基期貨整理，本資料僅供參考



# 免責聲明及警語

- 一、本報告中的訊息包括來自各項已公開或據信為可靠之資訊來源，為製作報告當時所知之資訊及基於特定時間或期間所作之意見，惟凱基期貨股份有限公司（以下稱本公司）對本報告內容的準確性、完整性和及時性不作任何聲明或保證，本報告所載之資訊或意見日後如有任何變動，本公司將不作通知。
- 二、本報告內容僅供參考，不具有或隱含任何法律效果，本公司就其內容不負任何法律責任。本報告內容不代表未來獲利之預期或保證，交易人應審慎評估，慎重考量自身財務能力及承受風險能力，並特別留意控管風險，如有需要，應諮詢相關財務顧問或專業人士。
- 三、本報告內容不構成亦不得視為對任何投資標的或任何交易之招攬、要約、宣傳、廣告、遊說、引誘或推薦。在任何情況下，本公司不對任何人閱讀本報告或基於本報告觀點所進行的交易所引致的任何損益承擔任何責任。
- 四、本報告內容所涉相關圖表及數據可能採用特定軟體及程式、模型運算，以歷史數據進行繪製及統計，其結果並不代表具有預測未來之能力。
- 五、本報告內容所用技術分析指標可能隨參數設定之不同，而有不同的結果。技術分析指標係將過去歷史資料經由統計分析技術所得之指標數值，僅供參考性質，通常作為事後驗證之用途，且係依據過去歷史資料所得，不具領先意涵，亦不代表具有預測未來之能力。
- 六、本報告內容之著作權屬於本公司所擁有，非經本公司事先書面同意，禁止任何未經本公司授權擅自加以摘錄、引用、轉貼、下載、複製、編輯、翻譯或傳輸行為，任何侵犯本公司著作權之行為，本公司將予究責。
- 七、本報告僅限由本公司傳送予與本公司簽訂顧問契約之客戶閱讀，如有任何人未經本公司事先書面同意而將本報告傳送予他人，本公司將予究責。

許可證照字號：109年金管期總字第011號 KGI凱基期貨地址：台北市重慶南路一段2號6樓部份、12樓及13樓

<http://www.kgifutures.com.tw> 電話(02)2361-9889

更新日期：2022年6月28日 資料來源：台灣期貨交易所，凱基期貨整理，本資料僅供參考