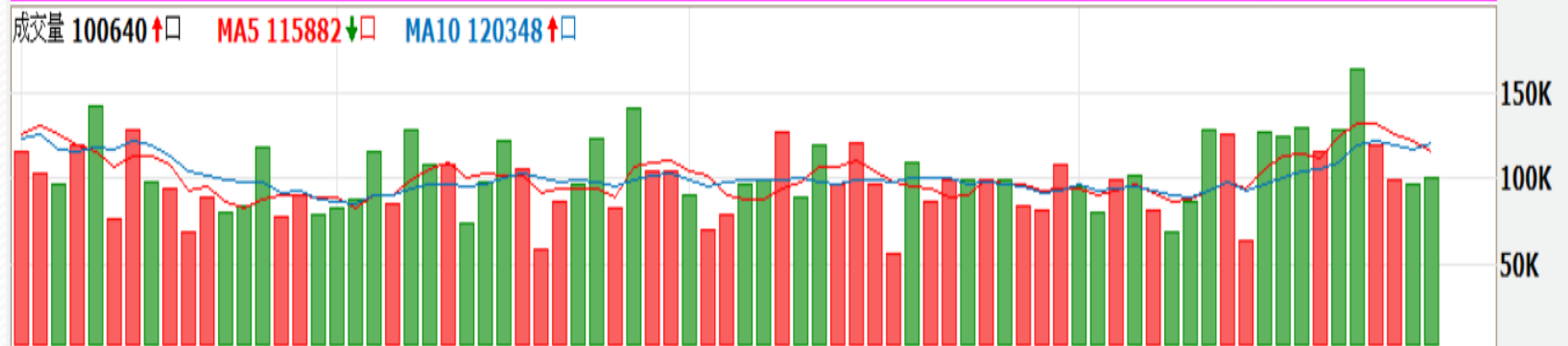
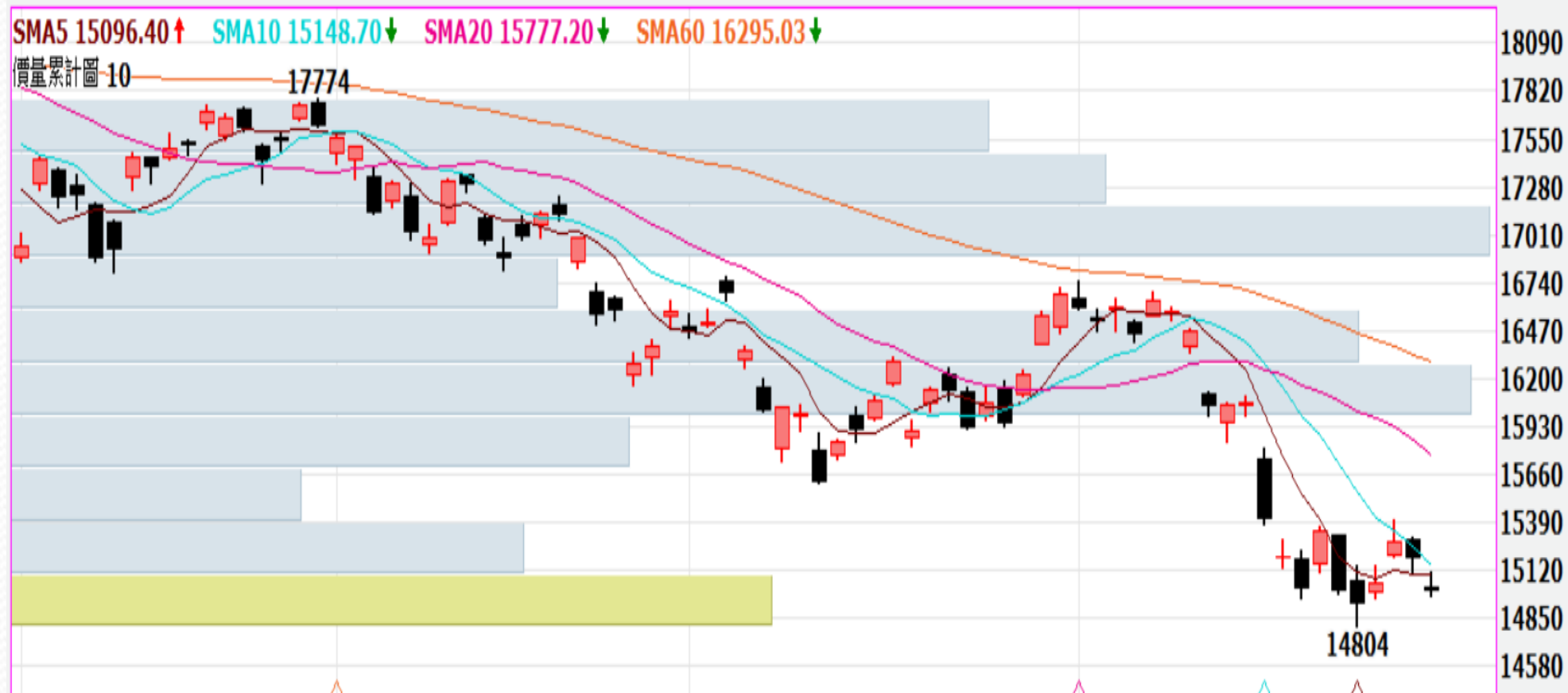


台指期日線走勢圖

台股指數近月(一般)(FITX*1) 日線圖 2022/06/29 開 15020 高 15114 低 14980 收 15019 s點 量 100640 口 -175 (-1.15%)



更新日期：2022年6月29日 資料來源：凱基期貨整理，本資料僅供參考

期指行情及法人多空部位表

三大期指當、次月合約每日行情									2022年6月29日	
商品	月份	開盤價	最高價	最低價	收盤價	漲跌	漲跌幅	價差	成交量	當日OI
加權指數		15365.54	15365.54	15218.07	15240.13	-199.79	-1.29%		2,434.7 億元	--
台指期	7	15020	15114	14980	15019	-175	-1.15%	-221.1	100,640	96,261
台指期	8	14859	14946	14822	14850	-179	-1.19%	-390.1	812	2,988
電子類		700.80	701.48	693.82	694.42	-8.76	-1.25%		1,178.1 億元	--
電子期	7	687.10	692.40	683.15	686.10	-8.8	-1.27%	-8.32	1,976	2,985
電子期	8	--	--	--	--	--	--	--	0	29
金融類		1634.08	1634.08	1614.50	1621.66	-15.08	-0.92%		96.4 億元	--
金融期	7	1587.4	1595.6	1577.2	1586.8	-12.2	-0.76%	-34.86	1,913	2,447
金融期	8	1559.0	1559.0	1553.2	1557.4	-12.4	-0.79%	-64.26	3	70

2022年6月29日 法人期權多空部位表		未平倉餘額						淨部位
商品名稱	身份別	多方		空方		多空淨額		單日增減 (口數)
		口數	契約金額	口數	契約金額	累計淨口數	契約金額	
臺股期貨	自營商	12,507	37,413,027	7,478	22,346,953	5,029	15,066,074	-512
	投信	25,286	75,938,915	23,283	69,923,506	2,003	6,015,409	-218
	外資及陸資	29,976	90,003,501	49,996	149,988,421	-20,020	-59,984,920	-438
電子期貨	自營商	515	1,413,645	417	1,144,715	98	268,930	35
	投信	225	617,670	6	16,471	219	601,199	0
	外資及陸資	1,199	3,291,495	738	2,025,958	461	1,265,537	-19
金融期貨	自營商	369	585,457	357	566,415	12	19,042	-31
	投信	39	61,893	0	0	39	61,893	0
	外資及陸資	886	1,406,082	1,626	2,579,080	-740	-1,172,998	93
小臺指期	自營商	5,340	3,982,566	14,885	11,123,964	-9,545	-7,141,398	-1,676
	投信	547	410,688	8	6,006	539	404,682	-2
	外資及陸資	3,061	2,298,304	7,817	5,859,171	-4,756	-3,560,867	-1,189
臺指選擇權	自營商	77,246	886,786	118,280	822,495	-41,034	64,291	3,467
	投信	95	4,845	750	8,395	-655	-3,550	0
	外資及陸資	42,127	452,609	43,925	963,855	-1,798	-511,246	6,523
所有契約金額加總(億元)		外資及陸資	-639億64	投信	70億80	自營商	82億77	來源:台灣期交所

更新日期：2022年6月29日 資料來源：凱基期貨整理，本資料僅供參考

台指期籌碼匯報

期貨三大法人&大額交易人未平倉口數匯報

2022年6月29日

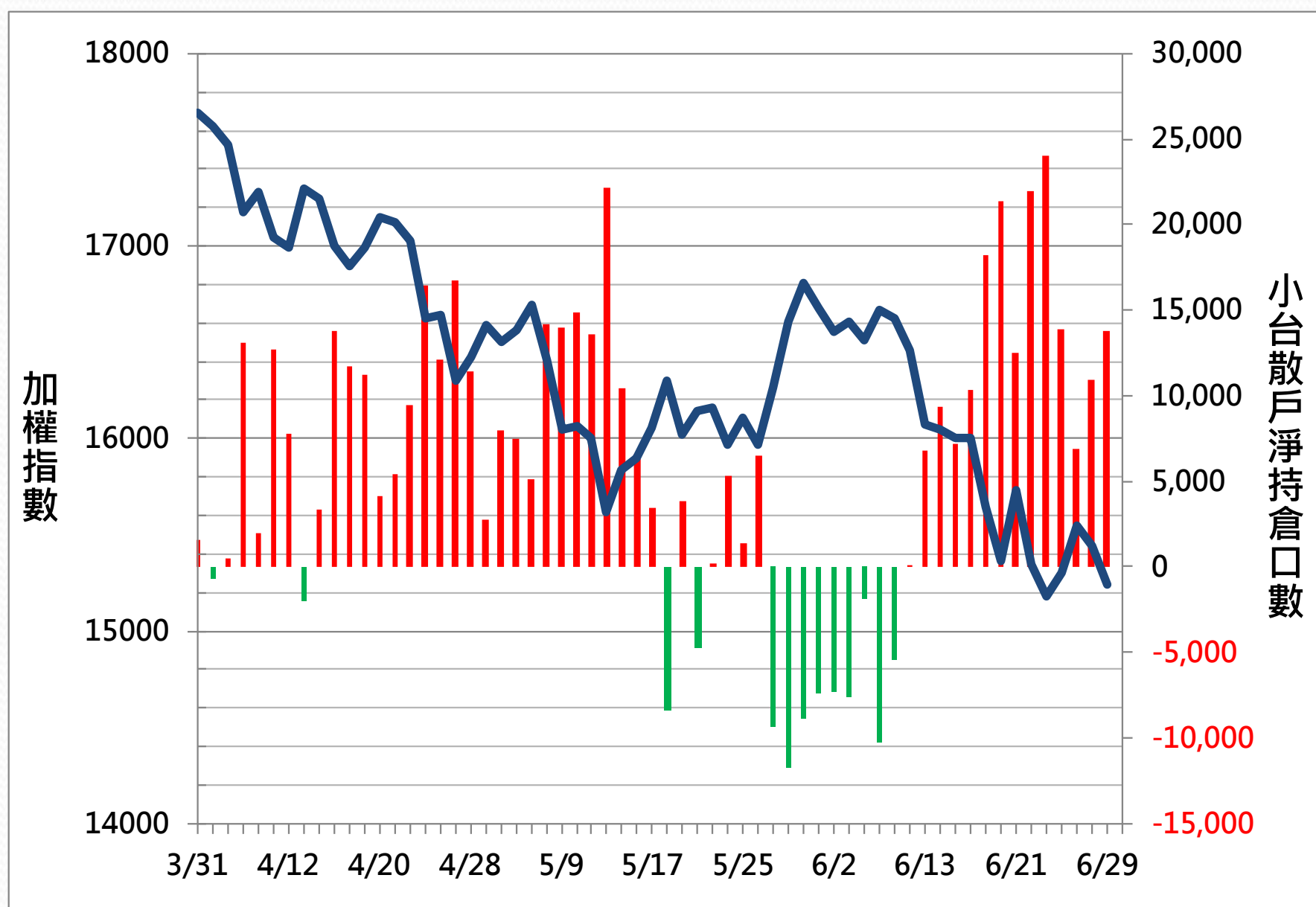
	臺股期貨				電子期貨			
	買方口數	賣方口數	淨部位	淨部位增減	買方口數	賣方口數	淨部位	淨部位增減
外資	29,976	49,996	-20,020	-438	1,199	738	461	-19
投信	25,286	23,283	2,003	-218	225	6	219	0
自營商	12,507	7,478	5,029	-512	515	417	98	35
*特定法人(近月)	48,568	60,627	-12,059	1,785	1,275	836	439	-45
*特定法人(全月)	47,676	58,765	-11,089	-116	1,275	836	439	-109
*十大交易人(近月)	49,526	64,087	-14,561	138	1,946	2,293	-347	-48
*十大交易人(全月)	50,788	67,670	-16,882	-298	1,948	2,293	-345	-46
*全市場未沖銷(近月)			104,797	660			3,137	-41
*全市場未沖銷(全月)			115,054	916			3,187	-40
	金融期貨				非金電期貨			
	買方口數	賣方口數	淨部位	淨部位增減	買方口數	賣方口數	淨部位	淨部位增減
外資	886	1,626	-740	93	1	317	-316	-4
投信	39	0	39	0	0	0	0	0
自營商	369	357	12	-31	403	93	310	6
特定法人(近月)	---	---	---	---	1	378	-377	-2
特定法人(全月)	934	1,713	-779	15	0	378	-378	-3
十大交易人(近月)	1,725	1,971	-246	79	422	413	9	4
十大交易人(全月)	1,734	1,974	-240	90	427	416	11	5
全市場未沖銷(近月)			2,587	8			425	0
全市場未沖銷(全月)			2,681	8			431	1

更新日期：2022年6月29日 資料來源：台灣期貨交易所，凱基期貨整理

小台散戶籌碼指標

散戶淨持倉口數

13,762

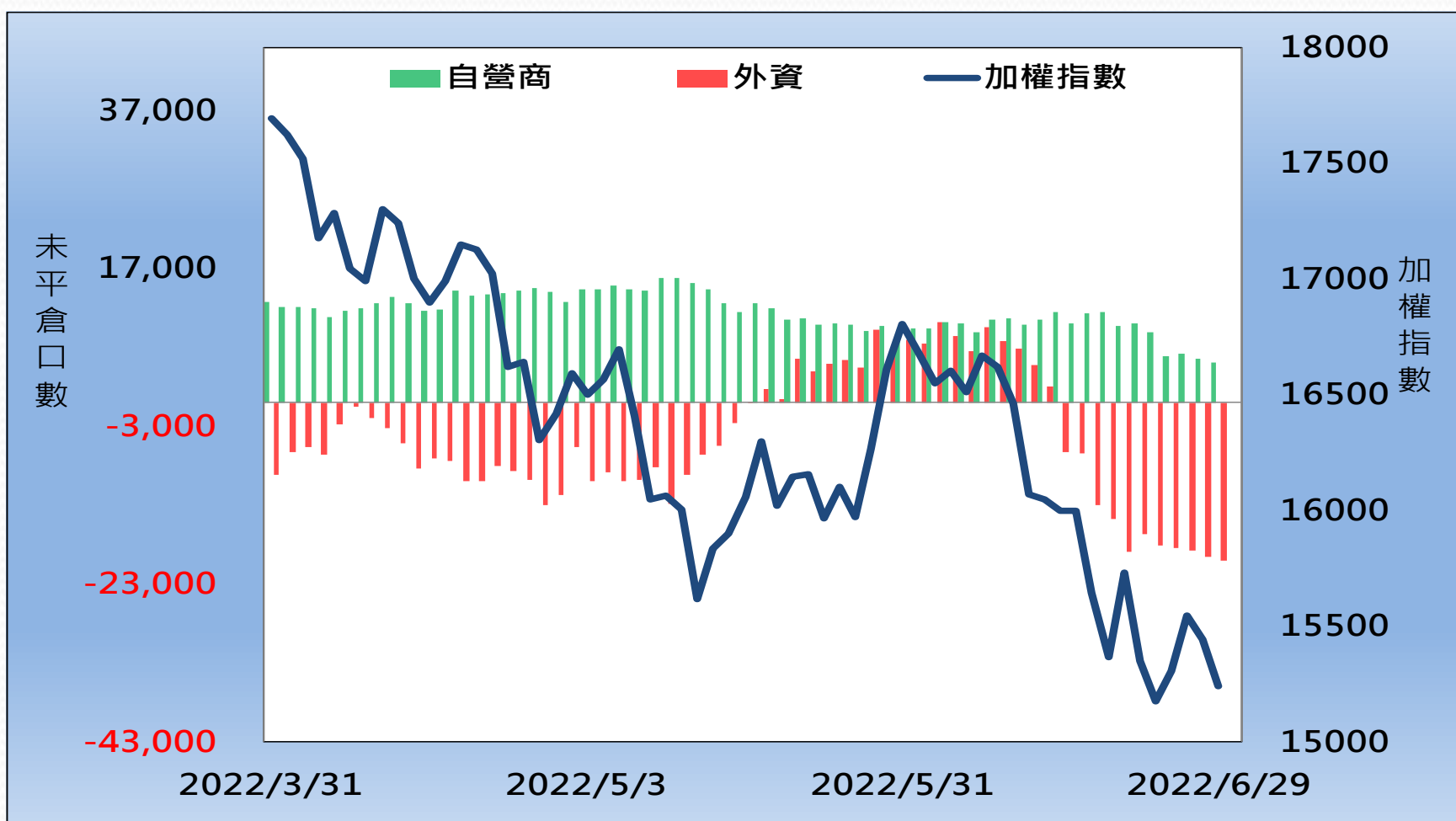


更新日期：2022年6月29日

資料來源：台灣期貨交易所，凱基期貨整理，本資料僅供參考

外資&自營商籌碼變化

外資籌碼變化					自營商籌碼變化		
日期	台指期	現貨買賣超	期貨留倉	留倉增減	現貨買賣超	期貨留倉	留倉增減
6月24日	15,058	-29.33 億元	-18,476	-408	113.60 億元	5,887	-3,084
6月27日	15,277	86.81 億元	-18,706	-230	35.32 億元	6,231	344
6月28日	15,192	-105.91 億元	-19,582	-876	21.16 億元	5,541	-690
6月29日	15,019	-59.39 億元	-20,020	-438	-28.62 億元	5,029	-512



更新日期：2022年6月29日 資料來源：台灣期貨交易所，凱基期貨整理，本資料僅供參考

熱門股票期貨統計

股票期貨	上漲成交量前10大						
	名次	名稱	成交價(元)	漲跌(元)	漲跌幅(%)	成交量(口)	未平倉量(口)
	1	2618 長榮航	31.65	0.5	1.61%	18532	23959
	2	3481 群創	12.7	0.1	0.79%	5592	34696
	3	2454 聯發科	660	6	0.92%	5001	5759
	4	3035 智原	194.5	3.5	1.83%	4820	1799
	5	1605 華新	37.25	0.5	1.36%	4314	5419
	6	3037 欣興	162	1	0.62%	4279	6174
	7	8069 元太	207.5	2.5	1.22%	4195	3495
	8	2454 聯發科	660	6	0.92%	2846	4141
	9	4958 臻鼎-KY	106.5	2	1.91%	1048	985
	10	2344 華邦電	23.1	0.05	0.22%	824	3042

更新日期：2022年6月29日

資料來源：台灣期貨交易所，凱基期貨整理，本資料僅供參考

熱門股票期貨統計

股票期貨	下跌成交量前10大					
名次	名稱	成交價(元)	漲跌(元)	漲跌幅(%)	成交量(口)	未平倉量(口)
1	2603 長榮	89.1	-3.4	-3.68%	75,258	39,486
2	2498 宏達電	52.5	-5.8	-9.95%	11,656	8,269
3	2303 聯電	40.65	-1.3	-3.10%	10,552	30,945
4	2330 台積電	490.5	-7	-1.41%	6,004	21,835
5	3711 日月光投控	79.3	-5.1	-6.04%	5,082	4,205
6	2882 國泰金	52.7	-1	-1.86%	4,809	7,898
7	5425 台半	78.2	-6.3	-7.46%	3,307	1,823
8	2317 鴻海	111.5	-0.5	-0.45%	2,981	14,394
9	3006 晶豪科	95.2	-0.5	-0.52%	2,468	2,622
10	6488 環球晶	476	-16	-3.25%	1,777	1,727

更新日期：2022年6月29日 資料來源：台灣期貨交易所，凱基期貨整理，本資料僅供參考

亞洲行情表

亞洲主要指數漲跌			
指數名稱	收盤價	漲跌	漲跌幅%
日經指數	26804.60	-244.87	-0.91%
香港恆生	22000.00	-418.97	-1.87%
上海綜合	3361.52	-47.69	-1.40%
南韓綜合	2377.99	-44.10	-1.82%
澳洲雪梨	6877.90	-75.50	-1.09%

現貨市場 & 期貨市場行情匯總								
商品	開盤價	收盤價	漲跌幅	價差	成交量 (萬/口數)*	成交量 增減(萬/口數)	未平倉量	未平倉量 增減
加權指數	15365.54	15240.13	-1.29%		2,434.65 億元			
台指近月期貨	15020	15019	-1.15%	-221.13	100,640	4,606	96,261	-81
台指次近月期貨	14859	14850	-1.19%	-390.13	812	-138	2,988	353
電子指數	700.80	694.42	-1.25%		1,178.12 億元			
電子近月期貨	687.10	686.10	-1.27%	-8.32	1,976	287	2,985	-52
電子次近月期貨	--	--	--	#VALUE!	0	-4	29	0
金融指數	1634.08	1621.66	-0.92%		96.38 億元			
金融近月期貨	1587.4	1586.8	-0.76%	-34.86	1,913	547	2,447	17
金融次近月期貨	1559.0	1557.4	-0.79%	-64.26	3	-10	70	-1
非金電指數	15384.55	15285.64	-1.55%		1,041.41 億元			
非金電近月期貨	15063	15000	-1.21%	-285.64	88	44	425	0
非金電次近月期貨	14811	14811	0	-474.64	1	1	6	1

更新日期：2022年6月29日 資料來源：凱基期貨整理，本資料僅供參考

陸股ETF行情表

名稱	開盤價	最高價	最低價	收盤價	漲跌	漲跌幅	成交量
元大寶滬深	21.04	21.30	21.04	21.14	0.10	48.00%	495 張
富邦上証	35.12	35.33	34.88	34.97	0.06	17.00%	707 張
元大上證50	33.79	34.17	33.76	33.76	0.00	0.00%	133 張
FH滬深	27.95	28.14	27.80	27.81	-0.01	-4.00%	234 張
富邦上証正2	49.77	50.40	49.18	49.35	-0.19	-38.00%	9,335 張
富邦上証反1	4.08	4.10	4.04	4.09	0.01	25.00%	1,097 張
國泰中國A50	23.99	24.23	23.94	23.98	-0.12	-50.00%	901 張

更新日期：2022年6月29日 資料來源：凱基期貨整理，本資料僅供參考



免責聲明及警語

- 一、本報告中的訊息包括來自各項已公開或據信為可靠之資訊來源，為製作報告當時所知之資訊及基於特定時間或期間所作之意見，惟凱基期貨股份有限公司（以下稱本公司）對本報告內容的準確性、完整性和及時性不作任何聲明或保證，本報告所載之資訊或意見日後如有任何變動，本公司將不作通知。
- 二、本報告內容僅供參考，不具有或隱含任何法律效果，本公司就其內容不負任何法律責任。本報告內容不代表未來獲利之預期或保證，交易人應審慎評估，慎重考量自身財務能力及承受風險能力，並特別留意控管風險，如有需要，應諮詢相關財務顧問或專業人士。
- 三、本報告內容不構成亦不得視為對任何投資標的或任何交易之招攬、要約、宣傳、廣告、遊說、引誘或推薦。在任何情況下，本公司不對任何人閱讀本報告或基於本報告觀點所進行的交易所引致的任何損益承擔任何責任。
- 四、本報告內容所涉相關圖表及數據可能採用特定軟體及程式、模型運算，以歷史數據進行繪製及統計，其結果並不代表具有預測未來之能力。
- 五、本報告內容所用技術分析指標可能隨參數設定之不同，而有不同的結果。技術分析指標係將過去歷史資料經由統計分析技術所得之指標數值，僅供參考性質，通常作為事後驗證之用途，且係依據過去歷史資料所得，不具領先意涵，亦不代表具有預測未來之能力。
- 六、本報告內容之著作權屬於本公司所擁有，非經本公司事先書面同意，禁止任何未經本公司授權擅自加以摘錄、引用、轉貼、下載、複製、編輯、翻譯或傳輸行為，任何侵犯本公司著作權之行為，本公司將予究責。
- 七、本報告僅限由本公司傳送予與本公司簽訂顧問契約之客戶閱讀，如有任何人未經本公司事先書面同意而將本報告傳送予他人，本公司將予究責。

許可證照字號：109年金管期總字第011號 KGI凱基期貨地址：台北市重慶南路一段2號6樓部份、12樓及13樓

<http://www.kgifutures.com.tw> 電話(02)2361-9889

更新日期：2022年6月29日 資料來源：台灣期貨交易所，凱基期貨整理，本資料僅供參考