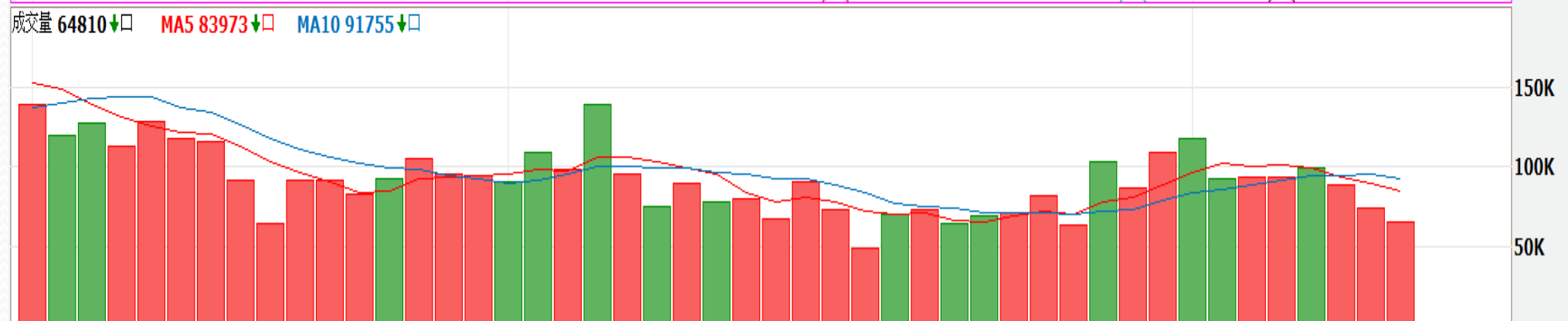
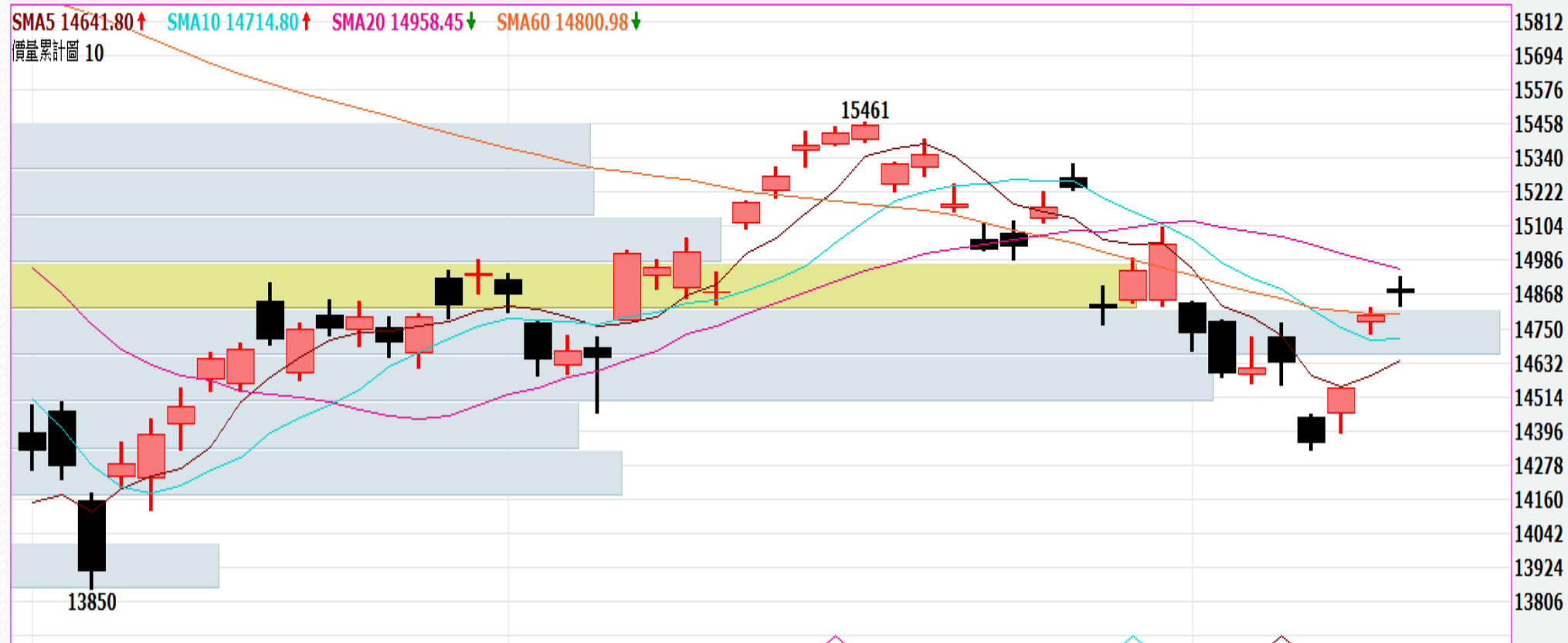


台指期日線走勢圖

台股指數近月(一般)(FITX*1) 日線圖 2022/09/13 開 14884 高 14928 低 14827 收 14875 s 點 量 64810 口 +78 (+0.53%)



更新日期：2022年9月13日 資料來源：凱基期貨整理，本資料僅供參考

期指行情及法人多空部位表

三大期指當、次月合約每日行情									2022年9月13日	
商品	月份	開盤價	最高價	最低價	收盤價	漲跌	漲跌幅	價差	成交量	當日OI
加權指數		14895.87	14949.56	14856.98	14894.41	86.98	0.59%		1,824.4 億元	--
台指期	9	14884	14928	14827	14875	78	0.53%	-19.41	64,810	66,793
台指期	10	14868	14908	14810	14859	79	0.53%	-35.41	1,842	6,577
電子類		688.87	691.55	686.45	688.64	5.69	0.83%		1,122.5 億元	--
電子期	9	686.55	690.50	685.20	687.20	4.3	0.63%	-1.44	1,168	2,596
電子期	10	687.50	688.05	684.00	684.25	2.45	0.36%	-4.39	62	103
金融類		1568.65	1575.12	1561.74	1563.35	-5.6	-0.36%		81.0 億元	--
金融期	9	1570.0	1576.4	1561.6	1563.8	-0.8	-0.05%	0.45	814	2,300
金融期	10	1574.0	1575.0	1561.8	1562.0	-3	-0.19%	-1.35	14	50

2022年9月13日 法人期權多空部位表		未平倉餘額						淨部位
商品名稱	身份別	多方		空方		多空淨額		單日增減 (口數)
		口數	契約金額	口數	契約金額	累計淨口數	契約金額	
臺股期貨	自營商	10,024	29,784,153	12,374	36,771,914	-2,350	-6,987,761	-887
	投信	8,273	24,612,079	16,165	48,090,824	-7,892	-23,478,745	138
	外資及陸資	31,653	94,165,673	20,676	61,505,683	10,977	32,659,990	2,689
電子期貨	自營商	308	846,751	458	1,259,195	-150	-412,444	-2
	投信	197	541,711	0	0	197	541,711	1
	外資及陸資	1,400	3,849,507	330	907,434	1,070	2,942,073	52
金融期貨	自營商	326	509,671	464	725,419	-138	-215,748	-50
	投信	68	106,311	0	0	68	106,311	0
	外資及陸資	1,051	1,643,133	1,104	1,725,994	-53	-82,861	39
小臺指期	自營商	10,755	7,987,443	6,967	5,172,483	3,788	2,814,960	-551
	投信	144	107,100	5	3,719	139	103,381	0
	外資及陸資	5,689	4,231,203	10,847	8,067,038	-5,158	-3,835,835	2,194
臺指選擇權	自營商	158,214	1,214,782	132,419	466,529	25,795	748,253	8,491
	投信	97	2,595	650	1,238	-553	1,357	0
	外資及陸資	45,659	372,896	51,476	872,762	-5,817	-499,866	-1,004
所有契約金額加總(億元)		外資及陸資	311億84	投信	-227億26	自營商	-40億53	來源:台灣期交所

更新日期：2022年9月13日 資料來源：凱基期貨整理，本資料僅供參考

台指期籌碼匯報

期貨三大法人&大額交易人未平倉口數匯報

2022年9月13日

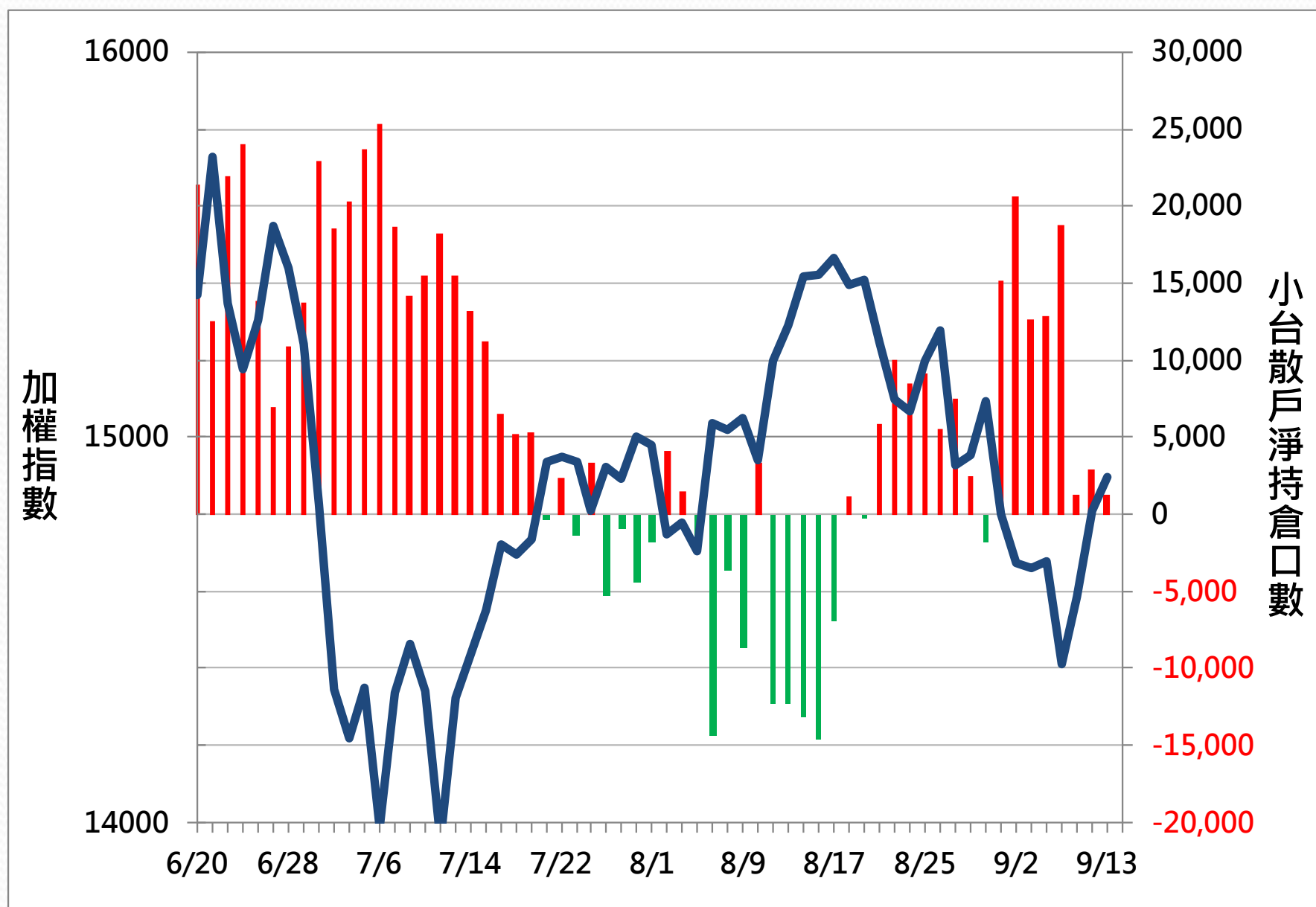
	臺股期貨				電子期貨			
	買方口數	賣方口數	淨部位	淨部位增減	買方口數	賣方口數	淨部位	淨部位增減
外資	31,653	20,676	10,977	2,689	1,400	330	1,070	52
投信	8,273	16,165	-7,892	138	197	0	197	1
自營商	10,024	12,374	-2,350	-887	308	458	-150	-2
*特定法人(近月)	32,725	31,663	1,062	1,588	1,421	392	1,029	-45
*特定法人(全月)	33,447	32,241	1,206	1,845	1,539	405	1,134	44
*十大交易人(近月)	34,925	37,664	-2,739	1,915	1,746	1,900	-154	-24
*十大交易人(全月)	38,686	40,932	-2,246	1,969	1,821	1,913	-92	22
*全市場未沖銷(近月)			76,583	-1,846			2,727	-66
*全市場未沖銷(全月)			90,462	-939			2,862	-12
	金融期貨				非金電期貨			
	買方口數	賣方口數	淨部位	淨部位增減	買方口數	賣方口數	淨部位	淨部位增減
外資	1,051	1,104	-53	39	59	56	3	6
投信	68	0	68	0	0	0	0	0
自營商	326	464	-138	-50	109	123	-14	1
特定法人(近月)	1,173	1,373	-200	-12	59	138	-79	8
特定法人(全月)	1,185	1,373	-188	-12	59	138	-79	9
十大交易人(近月)	1,667	1,685	-18	9	195	191	4	2
十大交易人(全月)	1,679	1,685	-6	9	223	216	7	4
全市場未沖銷(近月)			2,406	61			195	-16
全市場未沖銷(全月)			2,475	66			224	-16

更新日期：2022年9月13日 資料來源：台灣期貨交易所，凱基期貨整理

小台散戶籌碼指標

散戶淨持倉口數

1,231



更新日期：2022年9月13日

資料來源：台灣期貨交易所，凱基期貨整理，本資料僅供參考

散戶多空比

日期

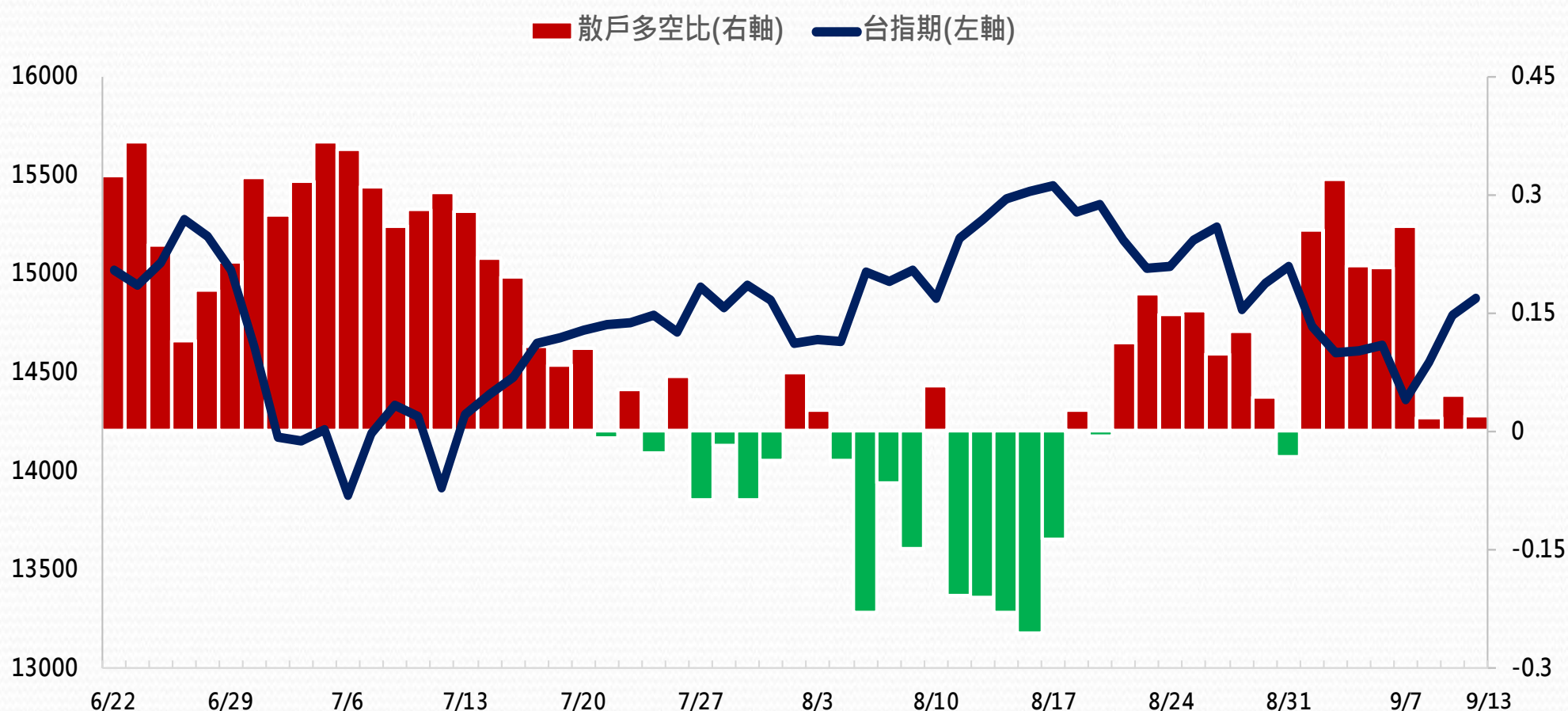
2022/9/13

散戶多空比

2.08%

散戶多空比變化

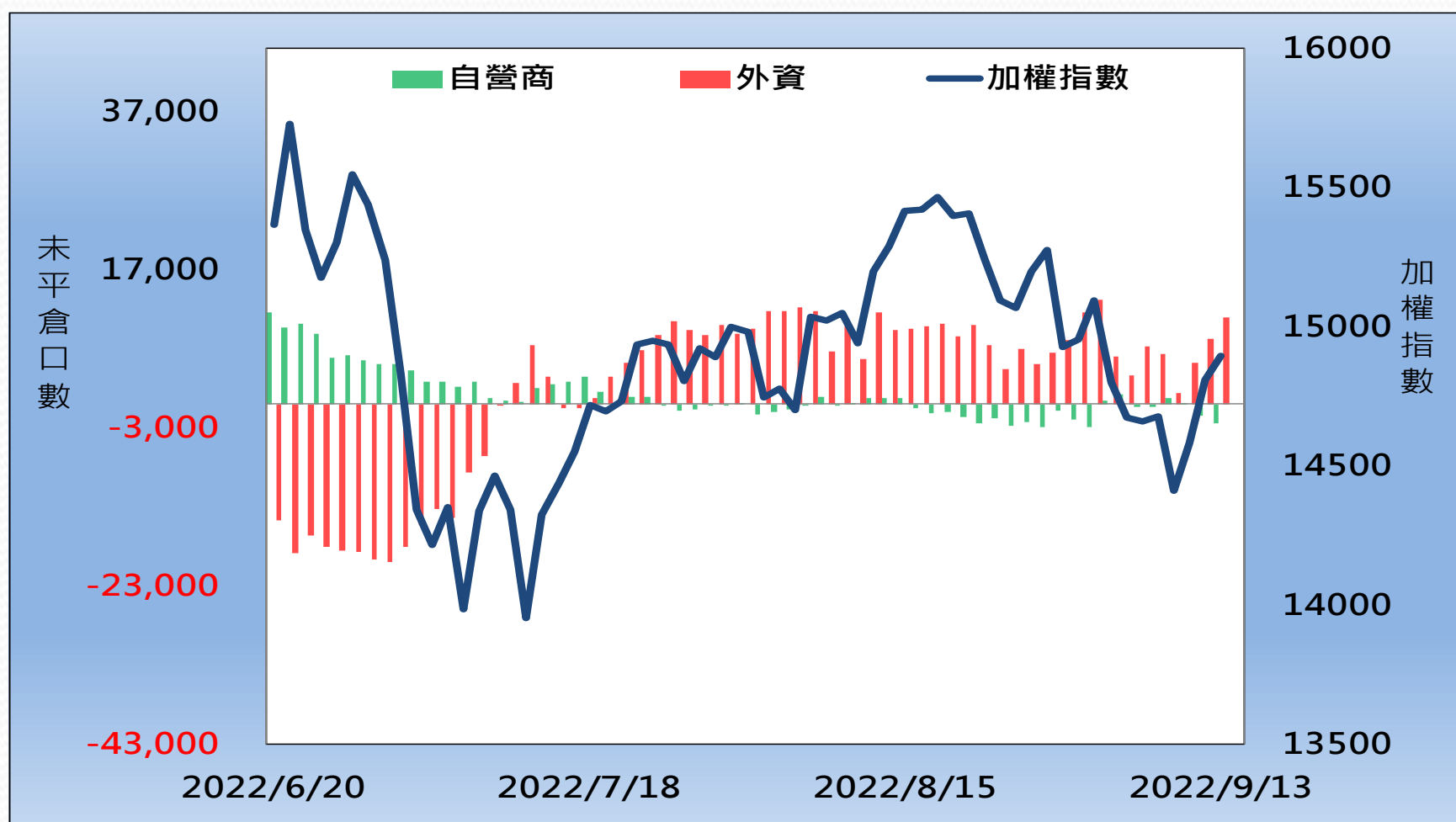
-2.65%



更新日期：2022/9/13 資料來源：台灣期貨交易所，凱基期貨整理

外資&自營商籌碼變化

外資籌碼變化					自營商籌碼變化		
日期	台指期	現貨買賣超	期貨留倉	留倉增減	現貨買賣超	期貨留倉	留倉增減
9月7日	14,359	-177.48 億元	1,477	-4,886	-43.83 億元	752	1,136
9月8日	14,548	-25.10 億元	5,165	3,688	-1.65 億元	131	-621
9月12日	14,794	112.12 億元	8,288	3,123	7.35 億元	-1,463	-1,594
9月13日	14,875	85.17 億元	10,977	2,689	3.59 億元	-2,350	-887



更新日期：2022年9月13日 資料來源：台灣期貨交易所，凱基期貨整理，本資料僅供參考

熱門股票期貨統計

股票期貨	上漲成交量前10大						
	名次	名稱	成交價(元)	漲跌(元)	漲跌幅(%)	成交量(口)	未平倉量(口)
	1	1605 華新	41.05	1.7	4.32%	7371	5765
	2	2603 長榮	80.6	0.5	0.62%	6832	21769
	3	8069 元太	249.5	10	4.18%	5082	3185
	4	2330 台積電	493	5.5	1.13%	4984	15851
	5	2303 聯電	40.8	0.6	1.49%	4234	22207
	6	2409 友達	17.3	0.05	0.29%	3845	46487
	7	3035 智原	175	2.5	1.45%	3664	2309
	8	2317 鴻海	109.5	0.5	0.46%	3526	11204
	9	2376 技嘉	93.1	2	2.20%	1998	1496
	10	2377 微星	123.5	6.5	5.56%	1744	927

更新日期：2022年9月13日

資料來源：台灣期貨交易所，凱基期貨整理，本資料僅供參考

熱門股票期貨統計

股票期貨	下跌成交量前10大						
	名次	名稱	成交價(元)	漲跌(元)	漲跌幅(%)	成交量(口)	未平倉量(口)
	1	2498 宏達電	62.1	-0.9	-1.43%	9,077	10,591
	2	2618 長榮航	33.85	-0.1	-0.29%	6,570	12,053
	3	3037 欣興	139.5	-3	-2.11%	3,203	3,162
	4	3008 大立光	1995	-15	-0.75%	1,831	4,008
	5	5425 台半	88.5	-1.1	-1.23%	1,812	1,866
	6	3189 景碩	111.5	-3	-2.62%	1,534	2,201
	7	3481 群創	12	-0.05	-0.41%	1,448	17,375
	8	2313 華通	50.4	-1.3	-2.51%	1,283	2,934
	9	6285 啟碁	86.1	-3.4	-3.80%	1,001	1,351
	10	8046 南電	240	-7	-2.83%	919	1,444

更新日期：2022年9月13日 資料來源：台灣期貨交易所，凱基期貨整理，本資料僅供參考

亞洲行情表

亞洲主要指數漲跌			
指數名稱	收盤價	漲跌	漲跌幅%
日經指數	28614.63	72.52	0.25%
香港恆生	19328.00	-34.25	-0.18%
上海綜合	3263.80	1.74	0.05%
南韓綜合	2449.54	65.26	2.74%
澳洲雪梨	7253.70	45.50	0.63%

現貨市場 & 期貨市場行情匯總								
商品	開盤價	收盤價	漲跌幅	價差	成交量 (萬/口數)*	成交量 增減(萬/口數)	未平倉量	未平倉量 增減
加權指數	14895.87	14894.41	0.59%		1,824.39 億元			
台指近月期貨	14884	14875	0.53%	-19.41	64,810	-9,157	66,793	-1359
台指次近月期貨	14868	14859	0.53%	-35.41	1,842	316	6,577	635
電子指數	688.87	688.64	0.83%		1,122.52 億元			
電子近月期貨	686.55	687.20	0.63%	-1.44	1,168	-442	2,596	-66
電子次近月期貨	687.50	684.25	0.36%	-4.39	62	44	103	50
金融指數	1568.65	1563.35	-0.36%		81.04 億元			
金融近月期貨	1570.0	1563.8	-0.05%	0.45	814	-371	2,300	56
金融次近月期貨	1574.0	1562.0	-0.19%	-1.35	14	-7	50	2
非金電指數	14593.91	14571.25	0.47%		505.74 億元			
非金電近月期貨	14554	14542	0.46%	-29.25	90	7	195	-16
非金電次近月期貨	--	--	--	--	0	0	29	0

更新日期：2022年9月13日 資料來源：凱基期貨整理，本資料僅供參考

陸股ETF行情表

名稱	開盤價	最高價	最低價	收盤價	漲跌	漲跌幅	成交量
元大寶滬深	19.39	19.79	19.39	19.79	0.42	217.00%	604 張
富邦上証	32.92	33.27	32.92	33.20	0.50	153.00%	439 張
元大上證50	31.50	31.79	31.50	31.79	0.69	222.00%	60 張
FH滬深	25.98	26.13	25.98	26.11	0.46	179.00%	154 張
富邦上証正2	42.59	43.74	42.56	43.69	1.83	437.00%	11,262 張
富邦上証反1	4.47	4.47	4.39	4.41	-0.07	-156.00%	565 張
國泰中國A50	22.12	22.48	22.12	22.45	0.53	242.00%	499 張

更新日期：2022年9月13日 資料來源：凱基期貨整理，本資料僅供參考



免責聲明及警語

- 一、本報告中的訊息包括來自各項已公開或據信為可靠之資訊來源，為製作報告當時所知之資訊及基於特定時間或期間所作之意見，惟凱基期貨股份有限公司（以下稱本公司）對本報告內容的準確性、完整性和及時性不作任何聲明或保證，本報告所載之資訊或意見日後如有任何變動，本公司將不作通知。
- 二、本報告內容僅供參考，不具有或隱含任何法律效果，本公司就其內容不負任何法律責任。本報告內容不代表未來獲利之預期或保證，交易人應審慎評估，慎重考量自身財務能力及承受風險能力，並特別留意控管風險，如有需要，應諮詢相關財務顧問或專業人士。
- 三、本報告內容不構成亦不得視為對任何投資標的或任何交易之招攬、要約、宣傳、廣告、遊說、引誘或推薦。在任何情況下，本公司不對任何人閱讀本報告或基於本報告觀點所進行的交易所引致的任何損益承擔任何責任。
- 四、本報告內容所涉相關圖表及數據可能採用特定軟體及程式、模型運算，以歷史數據進行繪製及統計，其結果並不代表具有預測未來之能力。
- 五、本報告內容所用技術分析指標可能隨參數設定之不同，而有不同的結果。技術分析指標係將過去歷史資料經由統計分析技術所得之指標數值，僅供參考性質，通常作為事後驗證之用途，且係依據過去歷史資料所得，不具領先意涵，亦不代表具有預測未來之能力。
- 六、本報告內容之著作權屬於本公司所擁有，非經本公司事先書面同意，禁止任何未經本公司授權擅自加以摘錄、引用、轉貼、下載、複製、編輯、翻譯或傳輸行為，任何侵犯本公司著作權之行為，本公司將予究責。
- 七、本報告僅限由本公司傳送予與本公司簽訂顧問契約之客戶閱讀，如有任何人未經本公司事先書面同意而將本報告傳送予他人，本公司將予究責。

許可證照字號：110年金管期總字第005號 KGI凱基期貨地址：台北市重慶南路一段2號6樓部份、12樓及13樓

<http://www.kgifutures.com.tw> 電話(02)2361-9889

更新日期：2022年9月13日 資料來源：台灣期貨交易所，凱基期貨整理，本資料僅供參考