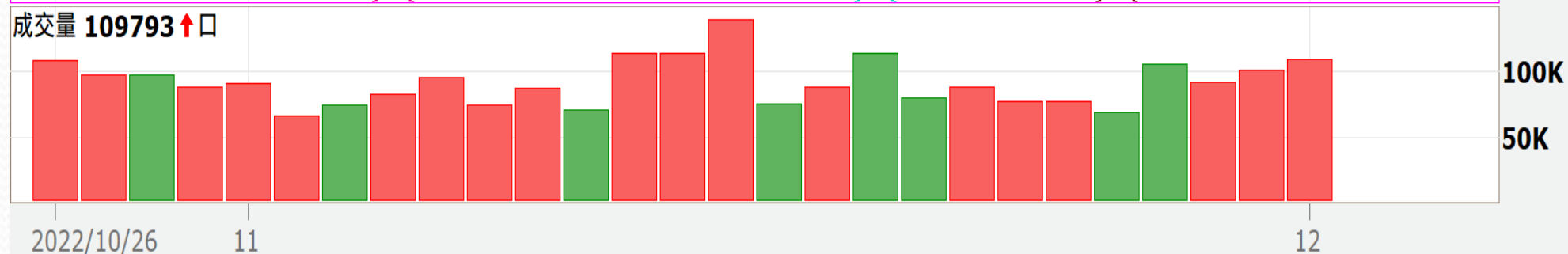
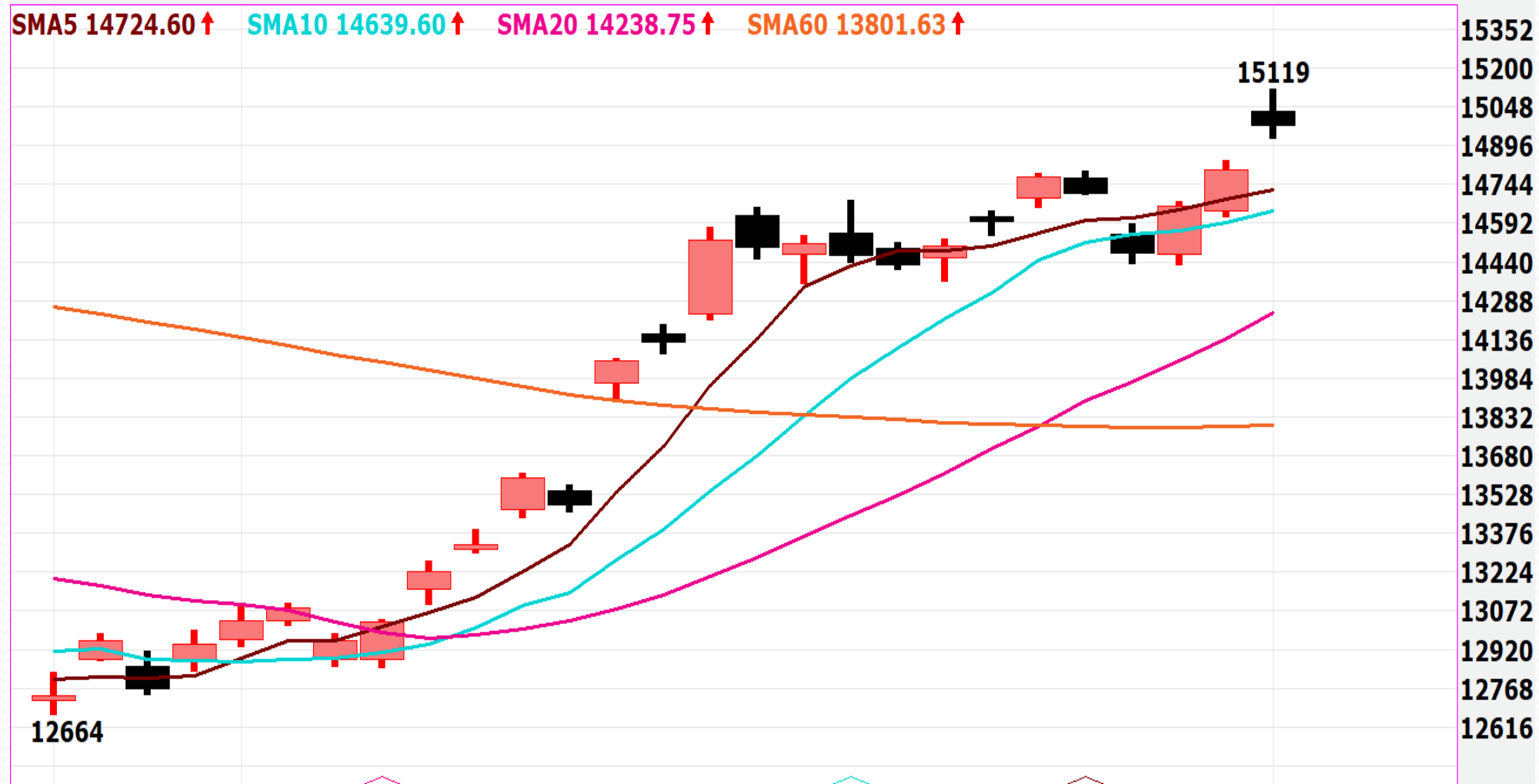


# 台指期日線走勢圖

台股指數近月(一般)(FITX\*1) 日線圖 2022/12/01 開 15030 高 15119 收 14977 s 點 量 109793 口 +175 (+1.18%)



更新日期：2022年12月1日 資料來源：凱基期貨整理，本資料僅供參考

# 期指行情及法人多空部位表

三大期指當、次月合約每日行情

2022年12月1日

商品	月份	開盤價	最高價	最低價	收盤價	漲跌	漲跌幅	價差	成交量	當日OI
加權指數		15059.92	15152.38	14998.03	15012.80	133.25	0.90%		2,915.8 億元	--
台指期	12	15030	15119	14927	14977	175	1.18%	-35.8	109,793	82,384
台指期	1	15012	15082	14900	14953	179	1.21%	-59.8	1,281	3,605
電子類		703.89	707.82	700.33	700.50	9.8	1.42%		1,844.5 億元	--
電子期	12	700.45	706.20	697.15	699.60	13.4	1.95%	-0.9	2,267	2,595
電子期	1	701.00	701.00	698.45	698.45	13.8	2.02%	-2.05	4	52
金融類		1561.15	1572.17	1547.65	1554.03	-7.05	-0.45%		107.4 億元	--
金融期	12	1571.0	1573.0	1544.0	1551.2	-5.2	-0.33%	-2.83	1,831	1,498
金融期	1	1560.8	1560.8	1560.8	1560.8	5.6	0.36%	6.77	3	47

2022年12月1日 法人期權多空部位表		未平倉餘額						淨部位
商品名稱	身份別	多方		空方		多空淨額		單日增減 (口數)
		口數	契約金額	口數	契約金額	累計淨口數	契約金額	
臺股期貨	自營商	10,901	32,633,420	7,452	22,306,337	3,449	10,327,083	2,390
	投信	15,955	47,801,180	18,488	55,390,048	-2,533	-7,588,868	1,163
	外資及陸資	38,559	115,521,457	35,661	106,832,489	2,898	8,688,968	-9,911
電子期貨	自營商	495	1,383,384	658	1,839,087	-163	-455,703	-22
	投信	161	450,027	0	0	161	450,027	0
	外資及陸資	1,428	3,991,546	535	1,495,432	893	2,496,114	-19
金融期貨	自營商	227	352,114	101	156,657	126	195,457	-28
	投信	69	107,033	0	0	69	107,033	0
	外資及陸資	325	504,140	785	1,217,692	-460	-713,552	-80
小臺指期	自營商	16,885	12,638,615	11,004	8,233,106	5,881	4,405,509	-523
	投信	100	74,900	12	8,988	88	65,912	-4
	外資及陸資	3,155	2,363,064	8,483	6,353,898	-5,328	-3,990,834	-12,522
臺指選擇權	自營商	112,825	912,558	171,671	1,617,857	-58,846	-705,299	-24,886
	投信	471	2,053	600	4,300	-129	-2,247	-150
	外資及陸資	66,456	1,465,394	38,420	643,967	28,036	821,427	2,720
所有契約金額加總(億元)		外資及陸資	73億02	投信	-69億68	自營商	137億67	來源:台灣期交所

更新日期：2022年12月1日 資料來源：凱基期貨整理，本資料僅供參考

# 台指期籌碼匯報

期貨三大法人&大額交易人未平倉口數匯報

2022年12月1日

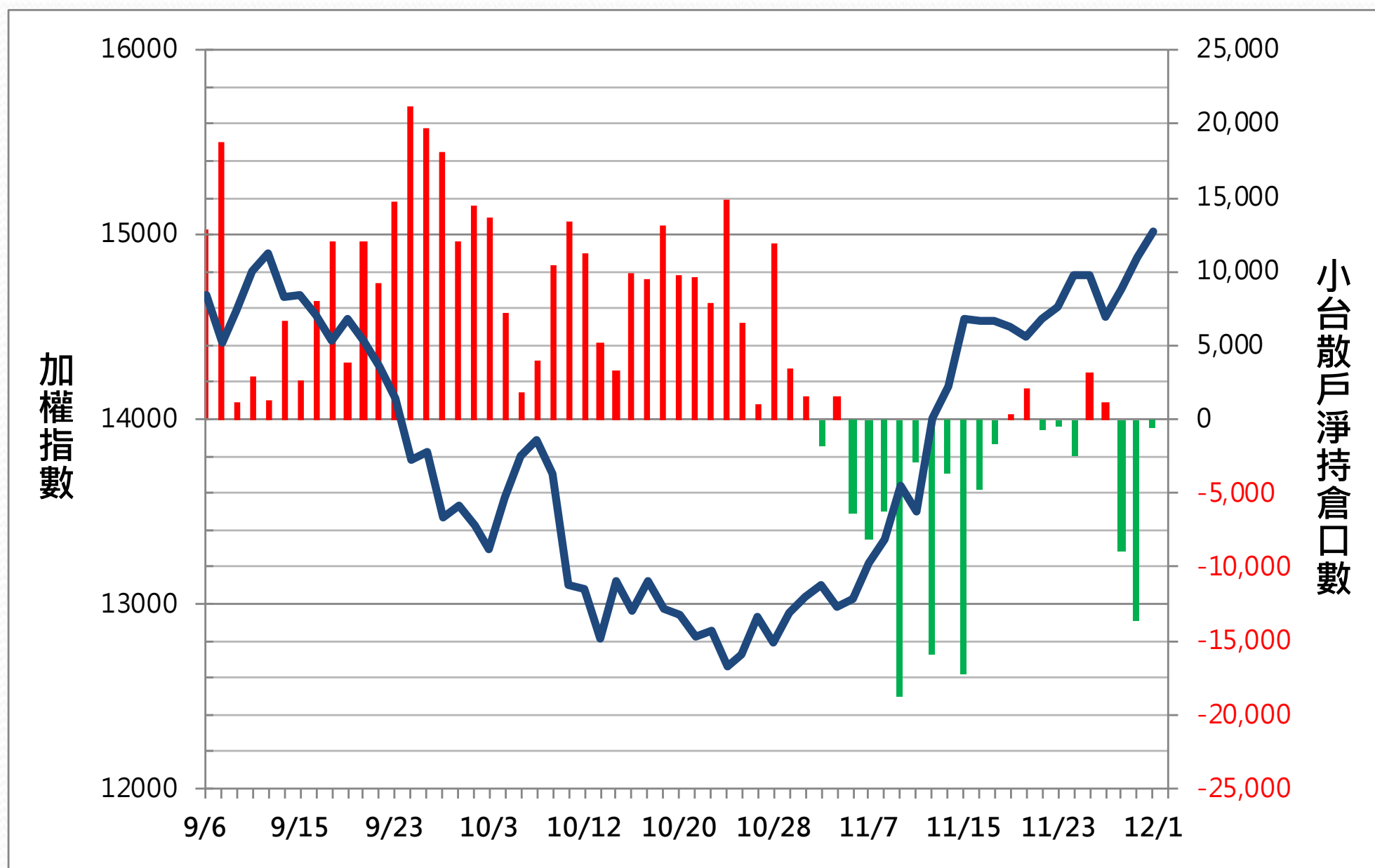
	臺股期貨				電子期貨			
	買方口數	賣方口數	淨部位	淨部位增減	買方口數	賣方口數	淨部位	淨部位增減
外資	38,559	35,661	2,898	-9,911	1,428	535	893	-19
投信	15,955	18,488	-2,533	1,163	161	0	161	0
自營商	10,901	7,452	3,449	2,390	495	658	-163	-22
*特定法人(近月)	43,286	41,669	1,617	-9,438	1,589	720	869	-51
*特定法人(全月)	41,472	42,725	-1,253	-9,051	1,632	720	912	-51
*十大交易人(近月)	47,276	48,071	-795	-6,910	1,963	1,904	59	-75
*十大交易人(全月)	49,320	50,399	-1,079	-7,659	2,006	1,904	102	-75
*全市場未沖銷(近月)			93,405	-888			2,832	134
*全市場未沖銷(全月)			101,717	-437			2,901	135
	金融期貨				非金電期貨			
	買方口數	賣方口數	淨部位	淨部位增減	買方口數	賣方口數	淨部位	淨部位增減
外資	325	785	-460	-80	15	72	-57	-50
投信	69	0	69	0	0	0	0	0
自營商	227	101	126	-28	161	129	32	37
特定法人(近月)	446	828	-382	28	35	105	-70	-34
特定法人(全月)	455	828	-373	32	39	105	-66	-34
十大交易人(近月)	987	1,054	-67	-81	175	178	-3	-1
十大交易人(全月)	996	1,054	-58	-73	206	210	-4	-3
全市場未沖銷(近月)			1,645	-92			178	-3
全市場未沖銷(全月)			1,717	-94			211	0

更新日期：2022年12月1日 資料來源：台灣期貨交易所，凱基期貨整理

# 小台散戶籌碼指標

散戶淨持倉口數

-641



更新日期：2022年12月1日

資料來源：台灣期貨交易所，凱基期貨整理，本資料僅供參考

# 散戶多空比

日期

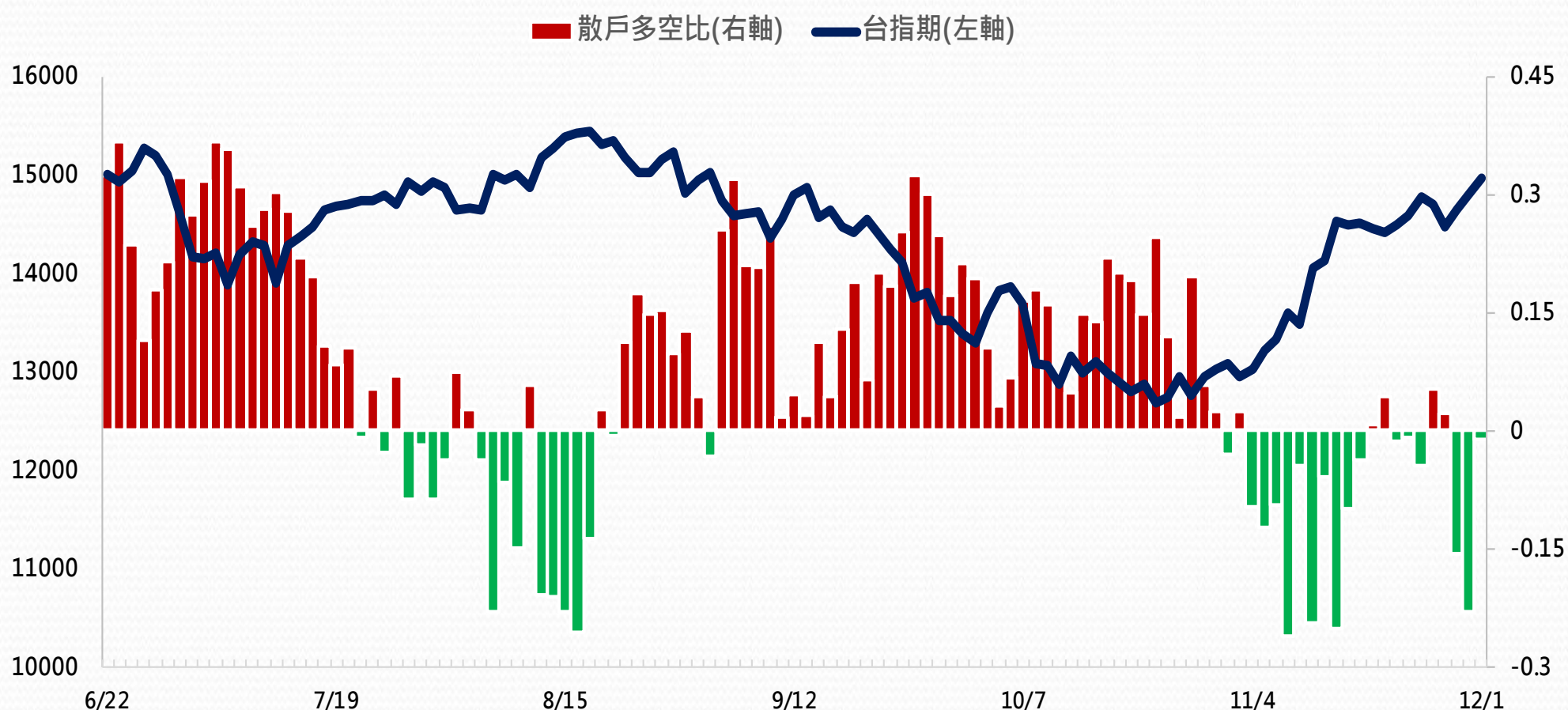
**2022/12/1**

散戶多空比

**-1.07%**

散戶多空比變化

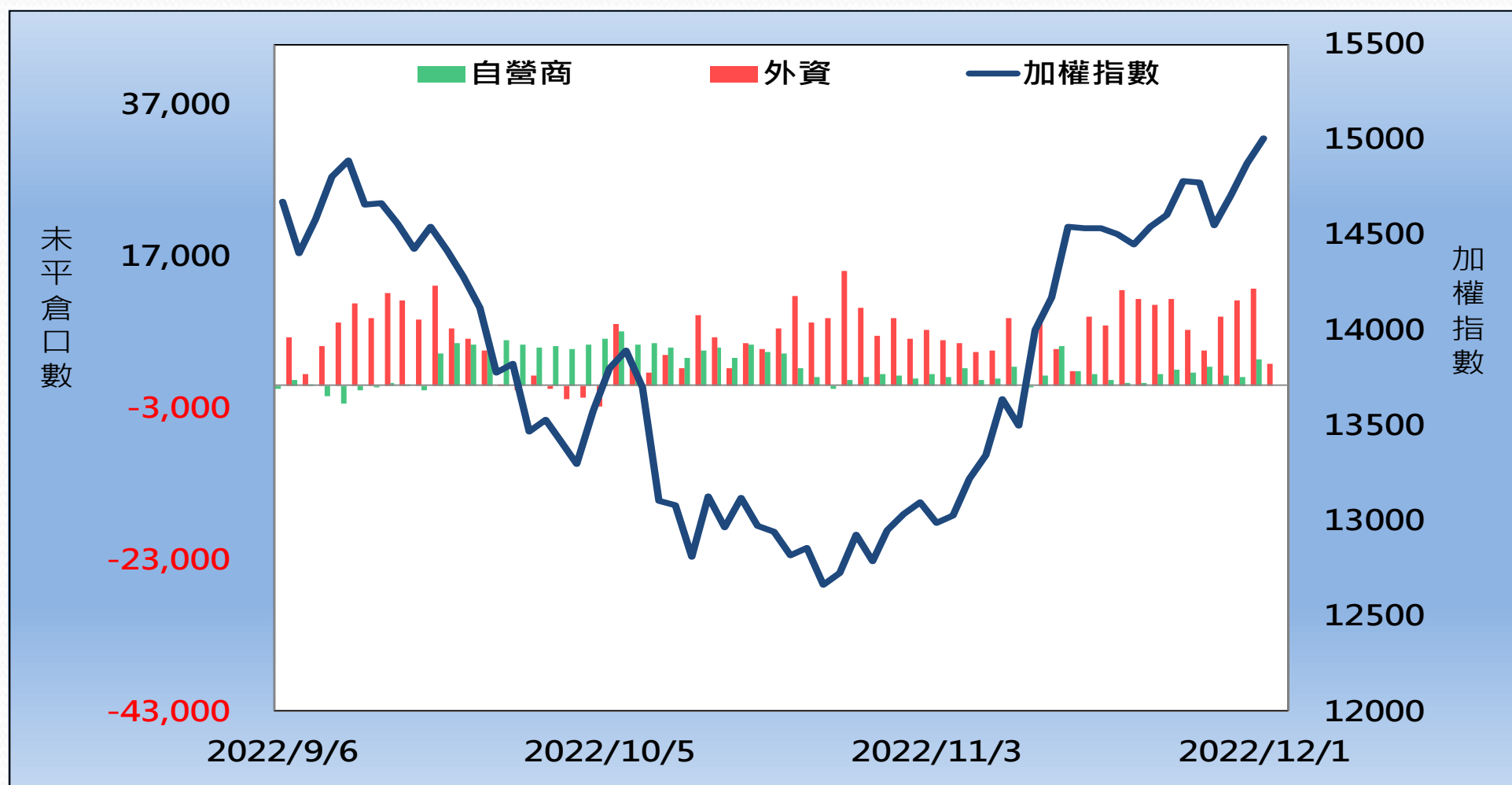
**21.94%**



更新日期：2022/12/1 資料來源：台灣期貨交易所，凱基期貨整理

# 外資&自營商籌碼變化

外資籌碼變化					自營商籌碼變化		
日期	台指期	現貨買賣超	期貨留倉	留倉增減	現貨買賣超	期貨留倉	留倉增減
11月28日	14,475	-107.72 億元	9,212	4,462	-16.89 億元	2,541	789
11月29日	14,658	83.52 億元	11,190	1,978	-0.00 億元	1,396	-1,145
11月30日	14,800	202.13 億元	12,809	1,619	-16.64 億元	1,059	-337
12月1日	14,977	159.09 億元	2,898	-9,911	-31.18 億元	3,449	2,390



更新日期：2022年12月1日 資料來源：台灣期貨交易所，凱基期貨整理，本資料僅供參考

# 熱門股票期貨統計

股票期貨	上漲成交量前10大					
名次	名稱	成交價(元)	漲跌(元)	漲跌幅(%)	成交量(口)	未平倉量(口)
1	2330 台積電	498.5	9.5	1.94%	11108	25276
2	2498 宏達電	58.1	1	1.75%	10838	13468
3	3037 欣興	160	4	2.56%	8737	4377
4	2618 長榮航	27.65	0.05	0.18%	8303	18529
5	2303 聯電	45.55	0.2	0.44%	5484	18399
6	2201 裕隆	67.9	2.7	4.14%	5323	4522
7	2409 友達	16.25	0.1	0.62%	4780	17037
8	3035 智原	175.5	7.5	4.46%	4413	2640
9	5425 台半	84.8	2.4	2.91%	4086	3929
10	2317 鴻海	103	2.5	2.49%	3294	14244

更新日期：2022年12月1日 資料來源：台灣期貨交易所，凱基期貨整理，本資料僅供參考

# 熱門股票期貨統計

股票期貨	下跌成交量前10大					
名次	名稱	成交價(元)	漲跌(元)	漲跌幅(%)	成交量(口)	未平倉量(口)
1	1605 華新	46.1	-0.8	-1.71%	8,962	10,848
2	2603 長榮	162	-0.5	-0.31%	7,591	12,618
3	8069 元太	177.5	-1.5	-0.84%	3,276	3,139
4	1312 國喬	20.75	-0.3	-1.43%	2,305	1,237
5	1101 台泥	33.75	-0.1	-0.30%	1,522	2,627
6	2881 富邦金	60.5	-0.3	-0.49%	1,144	2,264
7	2474 可成	176.5	-7	-3.81%	791	1,794
8	2356 英業達	24.25	-0.45	-1.82%	531	674
9	2891 中信金	22.6	-0.5	-2.16%	520	1,487
10	1314 中石化	10.15	-0.3	-2.87%	386	925

更新日期：2022年12月1日 資料來源：台灣期貨交易所，凱基期貨整理，本資料僅供參考

# 亞洲行情表

## 亞洲主要指數漲跌

指數名稱	收盤價	漲跌	漲跌幅%
日經指數	28226.08	257.09	0.92%
香港恆生	18886.00	288.77	1.55%
上海綜合	3165.47	14.14	0.45%
南韓綜合	2479.84	7.31	0.30%
澳洲雪梨	7554.00	73.30	0.98%

## 現貨市場 & 期貨市場行情匯總

商品	開盤價	收盤價	漲跌幅	價差	成交量 (萬/口數)*	成交量 增減(萬/口數)	未平倉量	未平倉量 增減
加權指數	15059.92	15012.80	0.90%		2,915.77 億元			
台指近月期貨	15030	14977	1.18%	-35.80	109,793	7,937	82,384	-553
台指次近月期貨	15012	14953	1.21%	-59.80	1,281	461	3,605	285
電子指數	703.89	700.50	1.42%		1,844.47 億元			
電子近月期貨	700.45	699.60	1.95%	-0.90	2,267	829	2,595	99
電子次近月期貨	701.00	698.45	2.02%	-2.05	4	3	52	-2
金融指數	1561.15	1554.03	-0.45%		107.39 億元			
金融近月期貨	1571.0	1551.2	-0.33%	-2.83	1,831	320	1,498	-118
金融次近月期貨	1560.8	1560.8	0.36%	6.77	3	-4	47	-2
非金電指數	14601.76	14485.69	0.35%		768.98 億元			
非金電近月期貨	14572	14446	0.36%	-39.69	115	-47	178	-3
非金電次近月期貨	14483	14424	0	-61.69	3	-5	33	3

更新日期：2022年12月1日 資料來源：凱基期貨整理，本資料僅供參考

# 陸股ETF行情表

名稱	開盤價	最高價	最低價	收盤價	漲跌	漲跌幅	成交量
元大寶滬深	17.99	18.40	17.99	18.20	0.30	168.00%	782 張
富邦上証	30.93	31.26	30.73	30.80	0.44	145.00%	1,028 張
元大上証50	29.41	29.67	29.31	29.36	0.55	191.00%	186 張
FH滬深	24.21	24.38	24.00	24.15	0.44	186.00%	388 張
富邦上証正2	38.20	39.16	37.78	37.99	1.20	326.00%	14,890 張
富邦上証反1	4.61	4.61	4.52	4.59	-0.10	-213.00%	1,325 張
國泰中國A50	20.50	20.90	20.33	20.59	0.50	249.00%	1,119 張

更新日期：2022年12月1日 資料來源：凱基期貨整理，本資料僅供參考



# 免責聲明及警語

- 一、本報告中的訊息包括來自各項已公開或據信為可靠之資訊來源，為製作報告當時所知之資訊及基於特定時間或期間所作之意見，惟凱基期貨股份有限公司（以下稱本公司）對本報告內容的準確性、完整性和及時性不作任何聲明或保證，本報告所載之資訊或意見日後如有任何變動，本公司將不作通知。
- 二、本報告內容僅供參考，不具有或隱含任何法律效果，本公司就其內容不負任何法律責任。本報告內容不代表未來獲利之預期或保證，交易人應審慎評估，慎重考量自身財務能力及承受風險能力，並特別留意控管風險，如有需要，應諮詢相關財務顧問或專業人士。
- 三、本報告內容不構成亦不得視為對任何投資標的或任何交易之招攬、要約、宣傳、廣告、遊說、引誘或推薦。在任何情況下，本公司不對任何人閱讀本報告或基於本報告觀點所進行的交易所引致的任何損益承擔任何責任。
- 四、本報告內容所涉相關圖表及數據可能採用特定軟體及程式、模型運算，以歷史數據進行繪製及統計，其結果並不代表具有預測未來之能力。
- 五、本報告內容所用技術分析指標可能隨參數設定之不同，而有不同的結果。技術分析指標係將過去歷史資料經由統計分析技術所得之指標數值，僅供參考性質，通常作為事後驗證之用途，且係依據過去歷史資料所得，不具領先意涵，亦不代表具有預測未來之能力。
- 六、本報告內容之著作權屬於本公司所擁有，非經本公司事先書面同意，禁止任何未經本公司授權擅自加以摘錄、引用、轉貼、下載、複製、編輯、翻譯或傳輸行為，任何侵犯本公司著作權之行為，本公司將予究責。
- 七、本報告僅限由本公司傳送予與本公司簽訂顧問契約之客戶閱讀，如有任何人未經本公司事先書面同意而將本報告傳送予他人，本公司將予究責。

許可證照字號：110年金管期總字第005號 KGI凱基期貨地址：台北市重慶南路一段2號6樓部份、12樓及13樓

<http://www.kgifutures.com.tw> 電話(02)2361-9889

更新日期：2022年12月1日 資料來源：台灣期貨交易所，凱基期貨整理，本資料僅供參考