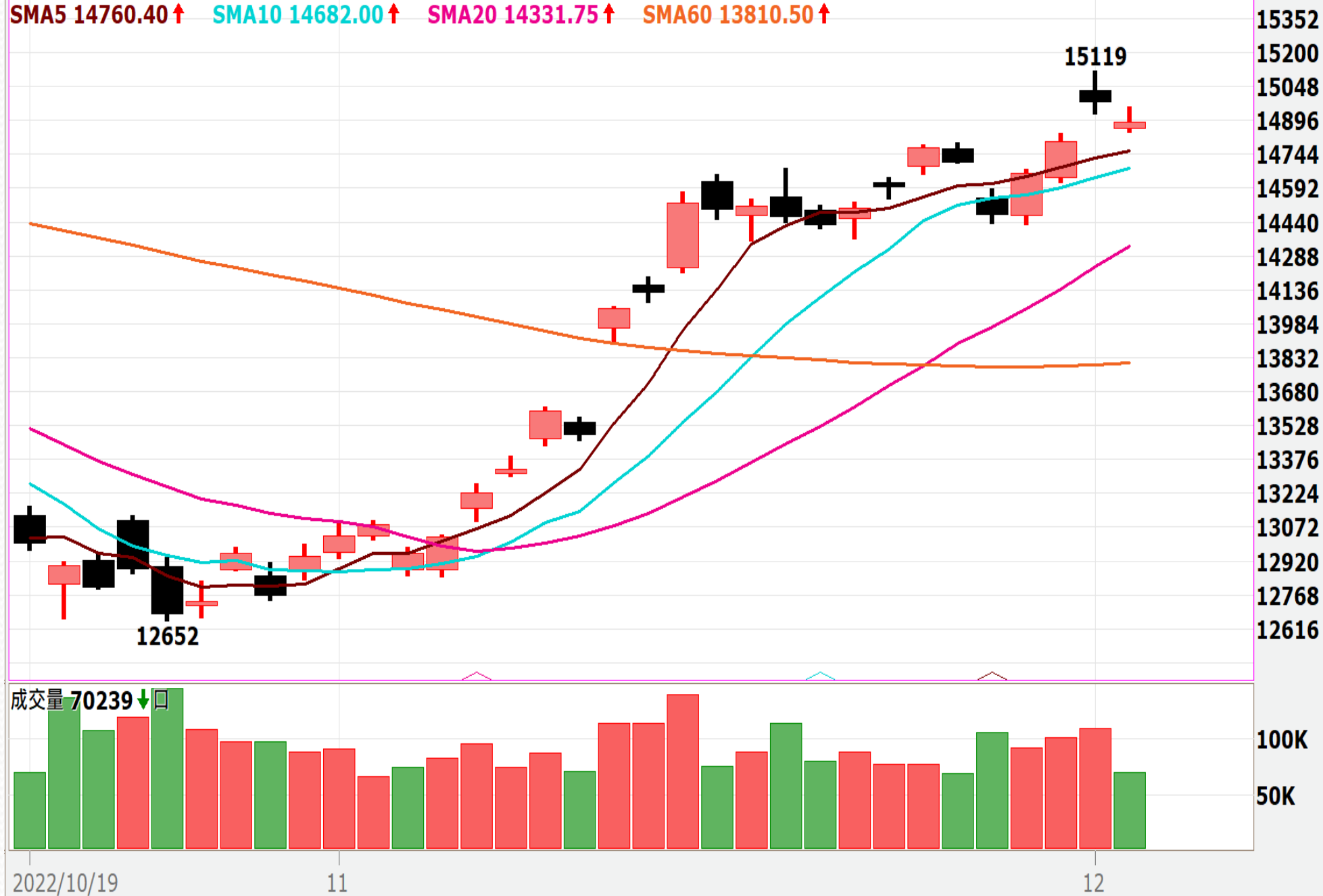


台指期日線走勢圖

台股指數近月(一般)(FITX*1) 日線圖 2022/12/02 開 14860 高 14959 收 14886 s 點 量 70239 口 -94 (-0.63%)

SMA5 14760.40 ↑ SMA10 14682.00 ↑ SMA20 14331.75 ↑ SMA60 13810.50 ↑



更新日期：2022年12月2日 資料來源：凱基期貨整理，本資料僅供參考

期指行情及法人多空部位表

三大期指當、次月合約每日行情

2022年12月2日

商品	月份	開盤價	最高價	最低價	收盤價	漲跌	漲跌幅	價差	成交量	當日OI
加權指數		14933.20	15021.73	14921.06	14970.68	-42.12	-0.28%		2,231.0 億元	--
台指期	12	14860	14959	14842	14886	-94	-0.63%	-84.68	70,239	85,713
台指期	1	14823	14929	14817	14858	-96	-0.64%	-112.7	712	3,729
電子類		694.81	701.94	694.38	699.31	-1.19	-0.17%		1,382.1 億元	--
電子期	12	693.95	698.50	690.85	694.40	-4.4	-0.63%	-4.91	969	2,571
電子期	1	694.80	694.80	693.30	693.30	-4.25	-0.61%	-6.01	3	53
金融類		1552.88	1552.88	1539.39	1541.09	-12.94	-0.83%		73.6 億元	--
金融期	12	1541.0	1544.0	1532.2	1533.2	-18	-1.16%	-7.89	971	1,469
金融期	1	1538.4	1538.4	1533.6	1535.0	-15.4	-0.99%	-6.09	10	57

2022年12月2日 法人期權多空部位表		未平倉餘額						淨部位
商品名稱	身份別	多方		空方		多空淨額		單日增減
		口數	契約金額	口數	契約金額	累計淨口數	契約金額	(口數)
臺股期貨	自營商	11,502	34,212,778	7,349	21,856,120	4,153	12,356,658	704
	投信	16,231	48,316,441	19,357	57,621,918	-3,126	-9,305,477	-593
	外資及陸資	40,205	119,680,984	39,150	116,531,418	1,055	3,149,566	-1,843
電子期貨	自營商	456	1,267,109	666	1,850,882	-210	-583,773	-47
	投信	161	447,483	0	0	161	447,483	0
	外資及陸資	1,389	3,860,587	548	1,523,111	841	2,337,476	-52
金融期貨	自營商	242	370,986	103	157,899	139	213,087	13
	投信	69	105,777	0	0	69	105,777	0
	外資及陸資	277	424,641	814	1,247,862	-537	-823,221	-77
小臺指期	自營商	17,015	12,655,261	10,559	7,848,612	6,456	4,806,649	575
	投信	100	74,420	14	10,419	86	64,001	-2
	外資及陸資	2,135	1,588,846	13,394	9,968,098	-11,259	-8,379,252	-5,931
臺指選擇權	自營商	117,194	872,075	174,802	1,502,131	-57,608	-630,056	1,238
	投信	471	1,765	600	3,800	-129	-2,035	0
	外資及陸資	68,262	1,350,900	39,729	613,843	28,533	737,057	497
所有契約金額加總(億元)		外資及陸資	-29億78	投信	-86億90	自營商	161億63	來源:台灣期交所

更新日期：2022年12月2日 資料來源：凱基期貨整理，本資料僅供參考

台指期籌碼匯報

期貨三大法人&大額交易人未平倉口數匯報

2022年12月2日

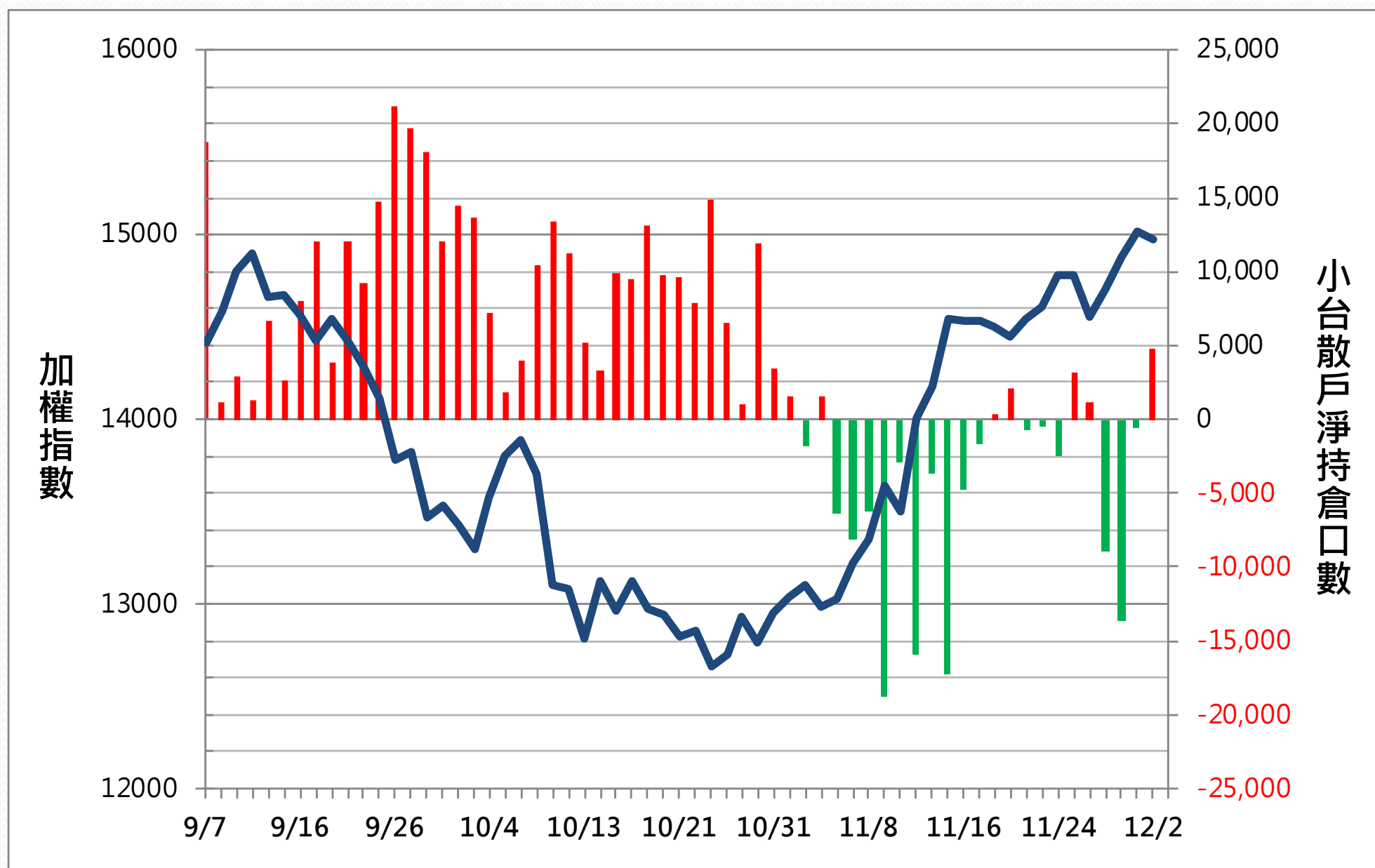
	臺股期貨				電子期貨			
	買方口數	賣方口數	淨部位	淨部位增減	買方口數	賣方口數	淨部位	淨部位增減
外資	40,205	39,150	1,055	-1,843	1,389	548	841	-52
投信	16,231	19,357	-3,126	-593	161	0	161	0
自營商	11,502	7,349	4,153	704	456	666	-210	-47
*特定法人(近月)	44,619	45,379	-760	-2,377	1,562	824	738	-131
*特定法人(全月)	45,115	46,381	-1,266	-13	1,605	824	781	-131
*十大交易人(近月)	48,678	51,232	-2,554	-1,759	1,902	1,922	-20	-79
*十大交易人(全月)	50,663	53,506	-2,843	-1,764	1,945	1,922	23	-79
*全市場未沖銷(近月)			97,143	3,738			2,826	-6
*全市場未沖銷(全月)			105,773	4,056			2,896	-5
	金融期貨				非金電期貨			
	買方口數	賣方口數	淨部位	淨部位增減	買方口數	賣方口數	淨部位	淨部位增減
外資	277	814	-537	-77	14	74	-60	-3
投信	69	0	69	0	0	0	0	0
自營商	242	103	139	13	159	130	29	-3
特定法人(近月)	411	861	-450	-68	34	107	-73	-3
特定法人(全月)	429	861	-432	-59	38	106	-68	-2
十大交易人(近月)	933	1,079	-146	-79	179	182	-3	0
十大交易人(全月)	951	1,086	-135	-77	212	214	-2	2
全市場未沖銷(近月)			1,627	-18			183	5
全市場未沖銷(全月)			1,708	-9			218	7

更新日期：2022年12月2日 資料來源：台灣期貨交易所，凱基期貨整理

小台散戶籌碼指標

散戶淨持倉口數

4,717



更新日期：2022年12月2日

資料來源：台灣期貨交易所，凱基期貨整理，本資料僅供參考

散戶多空比

日期

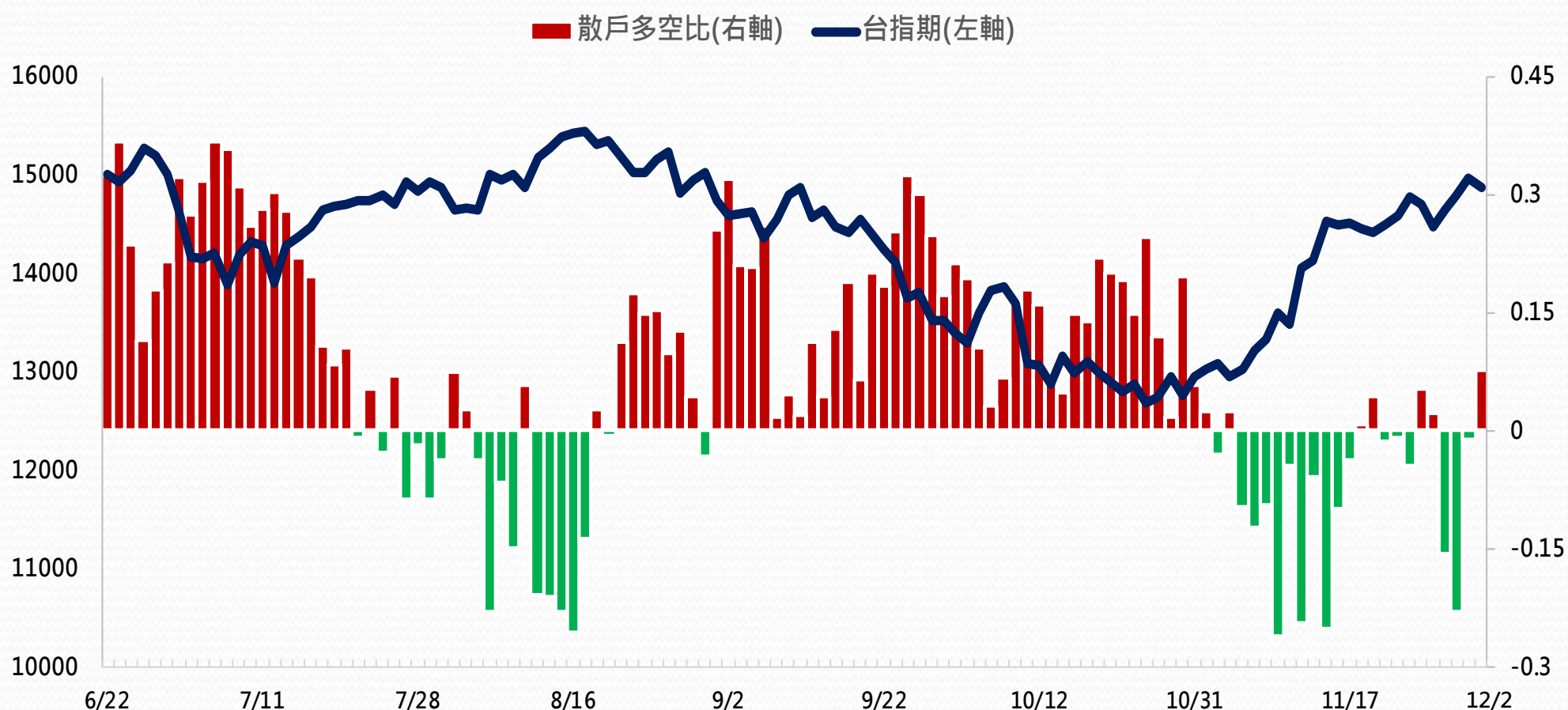
2022/12/2

散戶多空比

7.62%

散戶多空比變化

8.69%



更新日期：2022/12/2 資料來源：台灣期貨交易所，凱基期貨整理

外資&自營商籌碼變化

外資籌碼變化					自營商籌碼變化		
日期	台指期	現貨買賣超	期貨留倉	留倉增減	現貨買賣超	期貨留倉	留倉增減
11月29日	14,658	83.52 億元	11,190	1,978	-0.00 億元	1,396	-1,145
11月30日	14,800	202.13 億元	12,809	1,619	-16.64 億元	1,059	-337
12月1日	14,977	159.09 億元	2,898	-9,911	-31.18 億元	3,449	2,390
12月2日	14,886	-0.51 億元	1,055	-1,843	-20.16 億元	4,153	704



更新日期：2022年12月2日 資料來源：台灣期貨交易所，凱基期貨整理，本資料僅供參考

熱門股票期貨統計

股票期貨	上漲成交量前10大					
名次	名稱	成交價(元)	漲跌(元)	漲跌幅(%)	成交量(口)	未平倉量(口)
1	1605 華新	49.25	3.2	6.95%	17740	12375
2	2498 宏達電	59.2	1.1	1.89%	8038	13156
3	2317 鴻海	106	3.5	3.41%	4682	14164
4	8069 元太	181	3.5	1.97%	3336	3180
5	3443 創意	769	36	4.91%	2412	1651
6	3035 智原	176.5	0.5	0.28%	2023	2620
7	6153 嘉聯益	28.45	0.85	3.08%	1653	1660
8	2328 廣宇	39.8	3.6	9.94%	1596	853
9	3189 景碩	132.5	2	1.53%	1448	2970
10	8046 南電	295.5	9	3.14%	1442	2442

更新日期：2022年12月2日 資料來源：台灣期貨交易所，凱基期貨整理，本資料僅供參考

熱門股票期貨統計

股票期貨	下跌成交量前10大					
名次	名稱	成交價(元)	漲跌(元)	漲跌幅(%)	成交量(口)	未平倉量(口)
1	2330 台積電	490.5	-7.5	-1.51%	6,715	24,860
2	2603 長榮	158.5	-3.5	-2.16%	4,802	12,570
3	2303 聯電	45.4	-0.2	-0.44%	4,246	18,512
4	2201 裕隆	67	-1	-1.47%	4,085	4,436
5	2618 長榮航	27.55	-0.1	-0.36%	3,430	18,475
6	2409 友達	16.15	-0.05	-0.31%	3,168	17,142
7	3037 欣興	159.5	-0.5	-0.31%	2,902	4,196
8	2882 國泰金	43.65	-0.05	-0.11%	2,367	8,629
9	3008 大立光	2285	-10	-0.44%	2,340	3,668
10	5425 台半	84.7	-0.1	-0.12%	2,128	4,070

更新日期：2022年12月2日 資料來源：台灣期貨交易所，凱基期貨整理，本資料僅供參考

亞洲行情表

亞洲主要指數漲跌

指數名稱	收盤價	漲跌	漲跌幅%
日經指數	27777.90	-448.18	-1.59%
香港恆生	18730.00	-6.44	-0.03%
上海綜合	3156.14	-9.33	-0.29%
南韓綜合	2434.33	-45.51	-1.84%
澳洲雪梨	7503.50	-50.50	-0.67%

現貨市場 & 期貨市場行情匯總

商品	開盤價	收盤價	漲跌幅	價差	成交量 (萬/口數)*	成交量 增減(萬/口數)	未平倉量	未平倉量 增減
加權指數	14933.20	14970.68	-0.28%		2,230.99 億元			
台指近月期貨	14860	14886	-0.63%	-84.68	70,239	-39,554	85,713	3329
台指次近月期貨	14823	14858	-0.64%	-112.68	712	-569	3,729	124
電子指數	694.81	699.31	-0.17%		1,382.09 億元			
電子近月期貨	693.95	694.40	-0.63%	-4.91	969	-1,298	2,571	-24
電子次近月期貨	694.80	693.30	-0.61%	-6.01	3	-1	53	1
金融指數	1552.88	1541.09	-0.83%		73.64 億元			
金融近月期貨	1541.0	1533.2	-1.16%	-7.89	971	-860	1,469	-29
金融次近月期貨	1538.4	1535.0	-0.99%	-6.09	10	7	57	10
非金電指數	14499.76	14445.16	-0.28%		673.11 億元			
非金電近月期貨	14426	14379	-0.46%	-66.16	51	-64	183	5
非金電次近月期貨	14400	14400	0	-45.16	2	-1	35	2

更新日期：2022年12月2日 資料來源：凱基期貨整理，本資料僅供參考

陸股ETF行情表

名稱	開盤價	最高價	最低價	收盤價	漲跌	漲跌幅	成交量
元大寶滬深	18.11	18.15	18.03	18.06	-0.14	-77.00%	230 張
富邦上証	31.00	31.00	30.48	30.51	-0.29	-94.00%	591 張
元大上証50	29.36	29.36	29.05	29.07	-0.29	-99.00%	49 張
FH滬深	23.93	23.97	23.93	23.94	-0.21	-87.00%	140 張
富邦上証正2	37.68	37.80	37.09	37.09	-0.90	-237.00%	4,826 張
富邦上証反1	4.62	4.63	4.59	4.63	0.04	87.00%	338 張
國泰中國A50	20.59	20.59	20.34	20.34	-0.25	-121.00%	379 張

更新日期：2022年12月2日 資料來源：凱基期貨整理，本資料僅供參考



免責聲明及警語

- 一、本報告中的訊息包括來自各項已公開或據信為可靠之資訊來源，為製作報告當時所知之資訊及基於特定時間或期間所作之意見，惟凱基期貨股份有限公司（以下稱本公司）對本報告內容的準確性、完整性和及時性不作任何聲明或保證，本報告所載之資訊或意見日後如有任何變動，本公司將不作通知。
- 二、本報告內容僅供參考，不具有或隱含任何法律效果，本公司就其內容不負任何法律責任。本報告內容不代表未來獲利之預期或保證，交易人應審慎評估，慎重考量自身財務能力及承受風險能力，並特別留意控管風險，如有需要，應諮詢相關財務顧問或專業人士。
- 三、本報告內容不構成亦不得視為對任何投資標的或任何交易之招攬、要約、宣傳、廣告、遊說、引誘或推薦。在任何情況下，本公司不對任何人閱讀本報告或基於本報告觀點所進行的交易所引致的任何損益承擔任何責任。
- 四、本報告內容所涉相關圖表及數據可能採用特定軟體及程式、模型運算，以歷史數據進行繪製及統計，其結果並不代表具有預測未來之能力。
- 五、本報告內容所用技術分析指標可能隨參數設定之不同，而有不同的結果。技術分析指標係將過去歷史資料經由統計分析技術所得之指標數值，僅供參考性質，通常作為事後驗證之用途，且係依據過去歷史資料所得，不具領先意涵，亦不代表具有預測未來之能力。
- 六、本報告內容之著作權屬於本公司所擁有，非經本公司事先書面同意，禁止任何未經本公司授權擅自加以摘錄、引用、轉貼、下載、複製、編輯、翻譯或傳輸行為，任何侵犯本公司著作權之行為，本公司將予究責。
- 七、本報告僅限由本公司傳送予與本公司簽訂顧問契約之客戶閱讀，如有任何人未經本公司事先書面同意而將本報告傳送予他人，本公司將予究責。

許可證照字號：110年金管期總字第005號 KGI凱基期貨地址：台北市重慶南路一段2號6樓部份、12樓及13樓

<http://www.kgifutures.com.tw> 電話(02)2361-9889

更新日期：2022年12月2日 資料來源：台灣期貨交易所，凱基期貨整理，本資料僅供參考