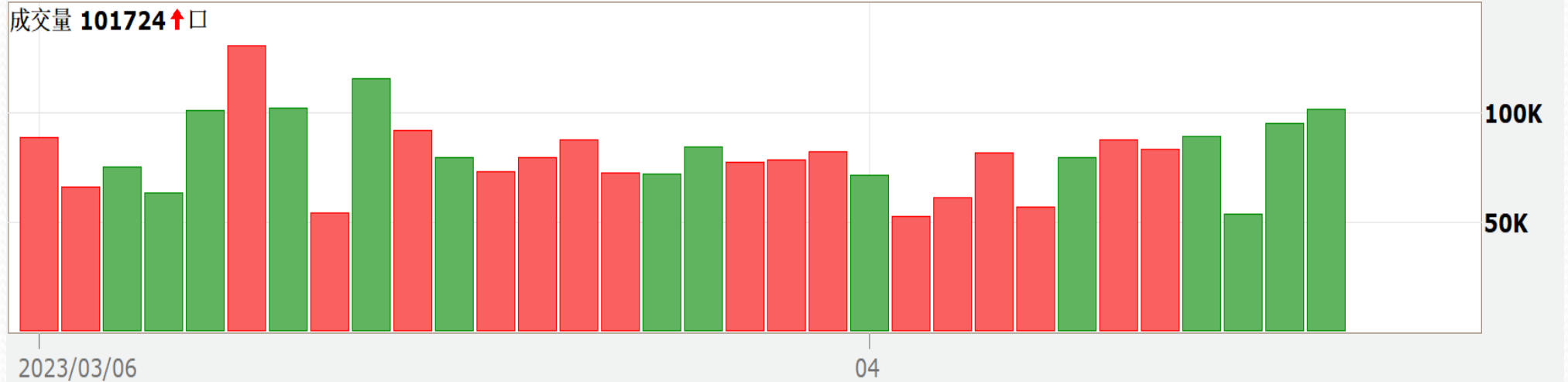
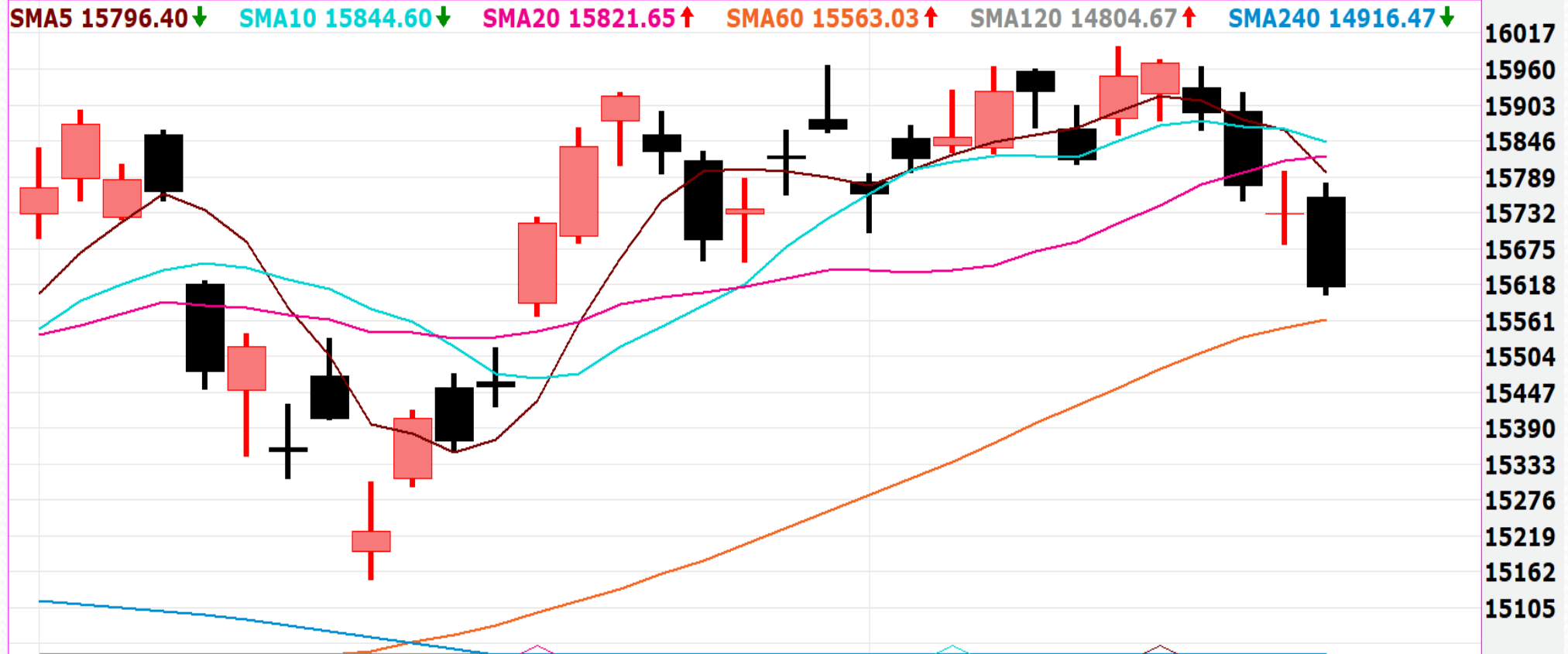


# 台指期日線走勢圖

台股指數近月(一般)(FITX\*1) 日線圖 2023/04/21 開 15757 高 15778 低 15602 收 15615 s 點 量 101724 口 -116 (-0.74%)



更新日期：2023年4月21日 資料來源：凱基期貨整理，本資料僅供參考

# 期指行情及法人多空部位表

三大期指當、次月合約每日行情

2023年4月21日

商品	月份	開盤價	最高價	最低價	收盤價	漲跌	漲跌幅	價差	成交量	當日OI
加權指數		15776.54	15802.93	15592.96	15602.99	-104.53	-0.67%		2,537.2 億元	--
台指期	5	15757	15778	15602	15615	-116	-0.74%	12.01	101,724	72,736
台指期	6	15680	15710	15540	15549	-116	-0.74%	-53.99	798	2,755
電子類		741.77	742.57	730.02	730.44	-6.32	-0.86%		1,539.3 億元	--
電子期	5	740.50	741.70	730.20	730.75	-7.05	-0.96%	0.31	1,733	1,811
電子期	6	734.15	734.15	729.00	729.00	-5.15	-0.70%	-1.44	7	12
金融類		1555.97	1558.54	1549.21	1554.94	0.03	0.00%		45.6 億元	--
金融期	5	1555.0	1559.2	1552.0	1557.2	2.4	0.15%	2.26	815	1,106
金融期	6	1555.4	1555.4	1555.4	1555.4	0.4	0.03%	0.46	1	7

2023年4月21日 法人期權多空部位表		未平倉餘額						淨部位
商品名稱	身份別	多方		空方		多空淨額		單日增減
		口數	契約金額	口數	契約金額	累計淨口數	契約金額	(口數)
臺股期貨	自營商	12,070	37,667,443	6,481	20,190,099	5,589	17,477,344	595
	投信	8,676	27,093,413	16,667	52,047,708	-7,991	-24,954,295	-300
	外資及陸資	32,933	102,838,288	19,099	59,640,186	13,834	43,198,102	1,134
電子期貨	自營商	450	1,315,666	262	765,904	188	549,762	-66
	投信	134	391,789	0	0	134	391,789	0
	外資及陸資	720	2,105,136	171	499,970	549	1,605,166	65
金融期貨	自營商	163	253,791	87	135,456	76	118,335	21
	投信	79	123,003	0	0	79	123,003	0
	外資及陸資	120	186,840	586	912,402	-466	-725,562	31
小臺指期	自營商	10,029	7,812,389	7,350	5,714,036	2,679	2,098,353	513
	投信	128	99,930	16	12,491	112	87,439	-1
	外資及陸資	1,736	1,355,095	11,354	8,862,901	-9,618	-7,507,806	-7,442
臺指選擇權	自營商	90,871	504,439	72,598	390,799	18,273	113,640	-3,679
	投信	213	3,644	200	458	13	3,186	0
	外資及陸資	41,346	225,323	34,864	225,828	6,482	-505	176
所有契約金額加總(億元)		外資及陸資	365億69	投信	-243億49	自營商	203億57	來源:台灣期交所

更新日期：2023年4月21日 資料來源：凱基期貨整理，本資料僅供參考

# 台指期籌碼匯報

期貨三大法人&大額交易者未平倉口數匯報

2023年4月21日

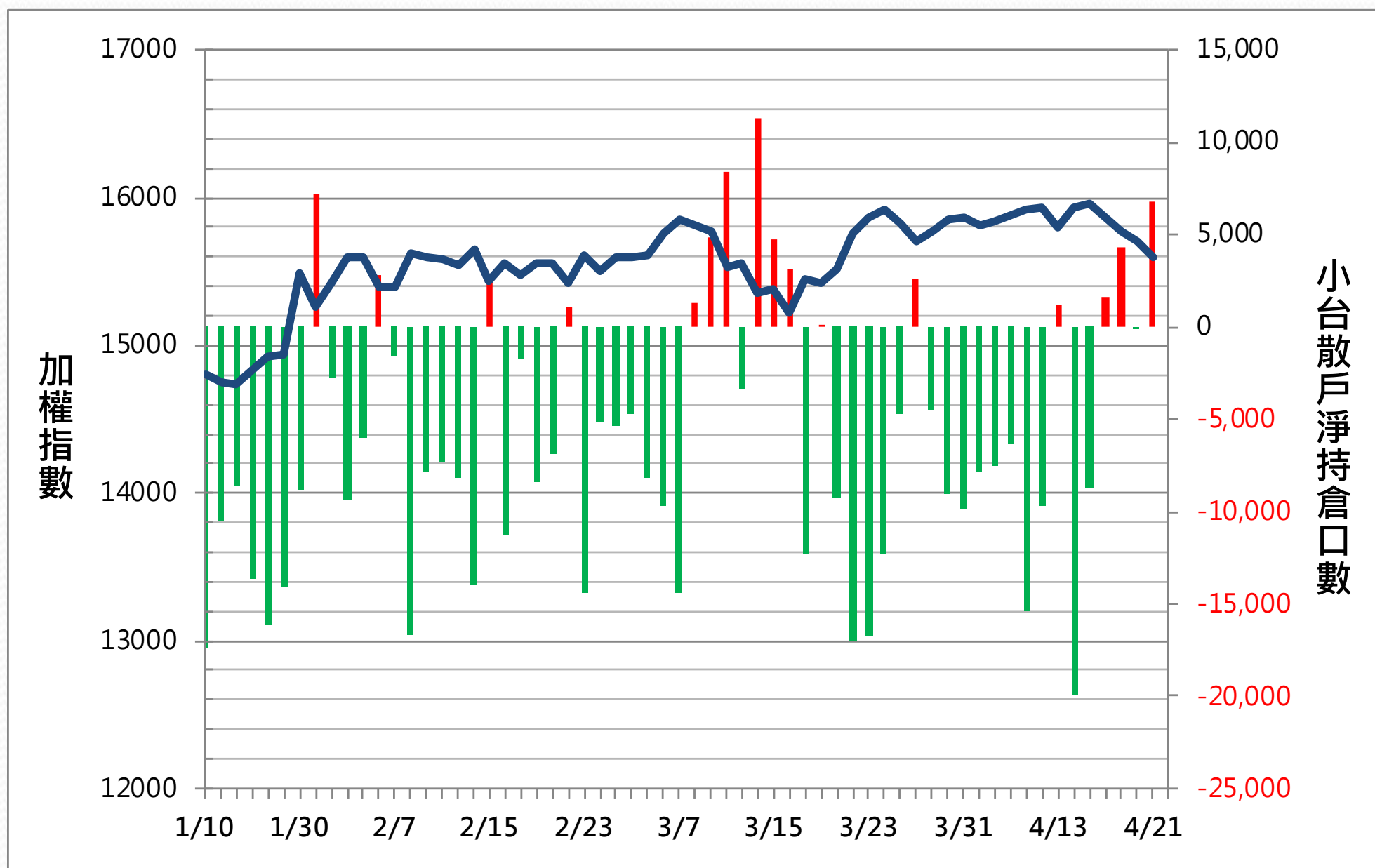
	臺股期貨				電子期貨			
	買方口數	賣方口數	淨部位	淨部位增減	買方口數	賣方口數	淨部位	淨部位增減
外資	32,933	19,099	13,834	1,134	720	171	549	65
投信	8,676	16,667	-7,991	-300	134	0	134	0
自營商	12,070	6,481	5,589	595	450	262	188	-66
*特定法人(近月)	41,116	32,450	8,666	1,301	822	300	522	38
*特定法人(全月)	41,141	31,701	9,440	2,452	822	300	522	37
*十大交易人(近月)	44,296	37,137	7,159	641	1,145	1,367	-222	-55
*十大交易人(全月)	44,674	38,001	6,673	1,208	1,145	1,367	-222	-56
*全市場未沖銷(近月)			83,743	6,839			2,023	36
*全市場未沖銷(全月)			89,772	7,246			2,039	44
	金融期貨				非金電期貨			
	買方口數	賣方口數	淨部位	淨部位增減	買方口數	賣方口數	淨部位	淨部位增減
外資	120	586	-466	31	16	48	-32	31
投信	79	0	79	0	0	0	0	0
自營商	163	87	76	21	171	140	31	-32
特定法人(近月)	212	601	-389	-2	16	105	-89	30
特定法人(全月)	212	601	-389	-2	16	104	-88	31
十大交易人(近月)	788	710	78	48	195	191	4	3
十大交易人(全月)	788	711	77	47	212	207	5	4
全市場未沖銷(近月)			1,207	12			195	-13
全市場未沖銷(全月)			1,219	14			212	4

更新日期：2023年4月21日 資料來源：台灣期貨交易所，凱基期貨整理

# 小台散戶籌碼指標

散戶淨持倉口數

6,827



更新日期：2023年4月21日

資料來源：台灣期貨交易所，凱基期貨整理，本資料僅供參考

# 散戶多空比

日期

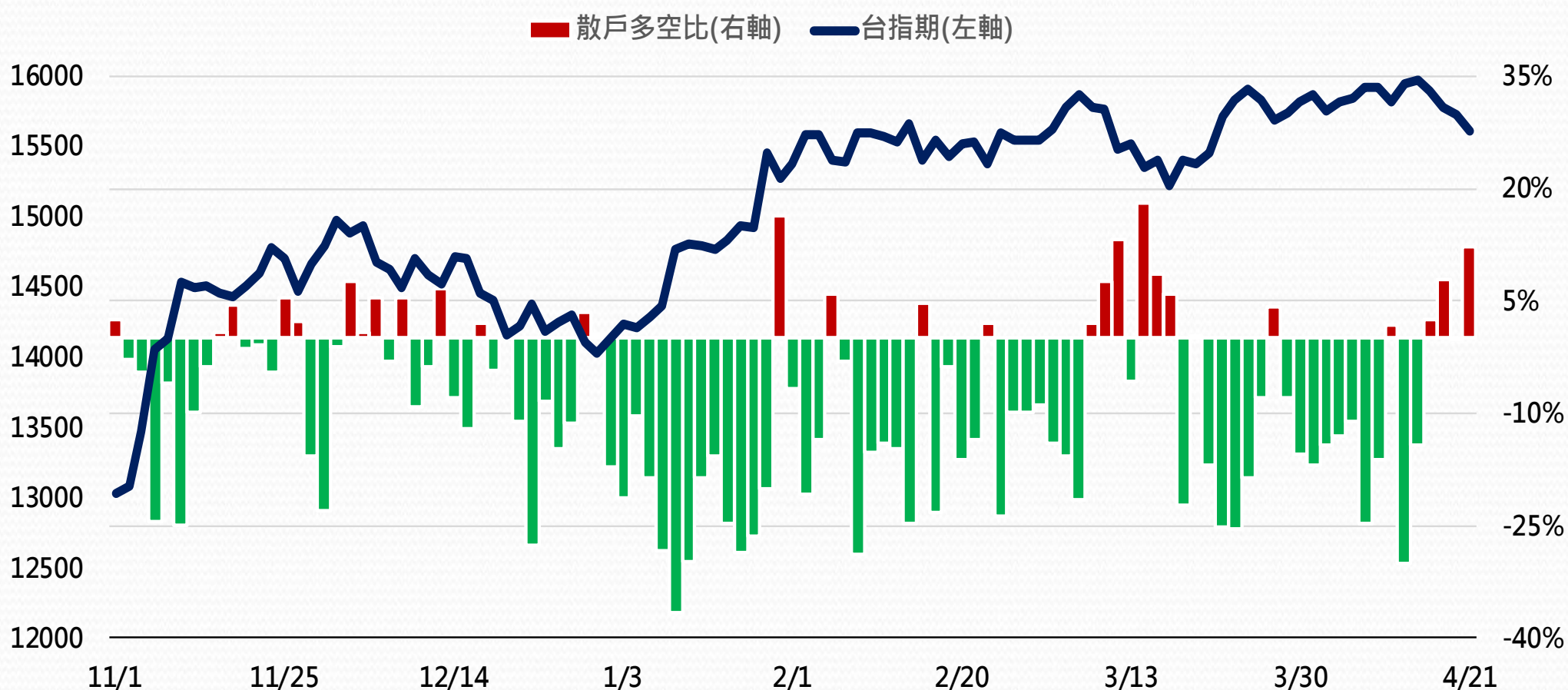
**2023/4/21**

散戶多空比

**12.24%**

散戶多空比變化

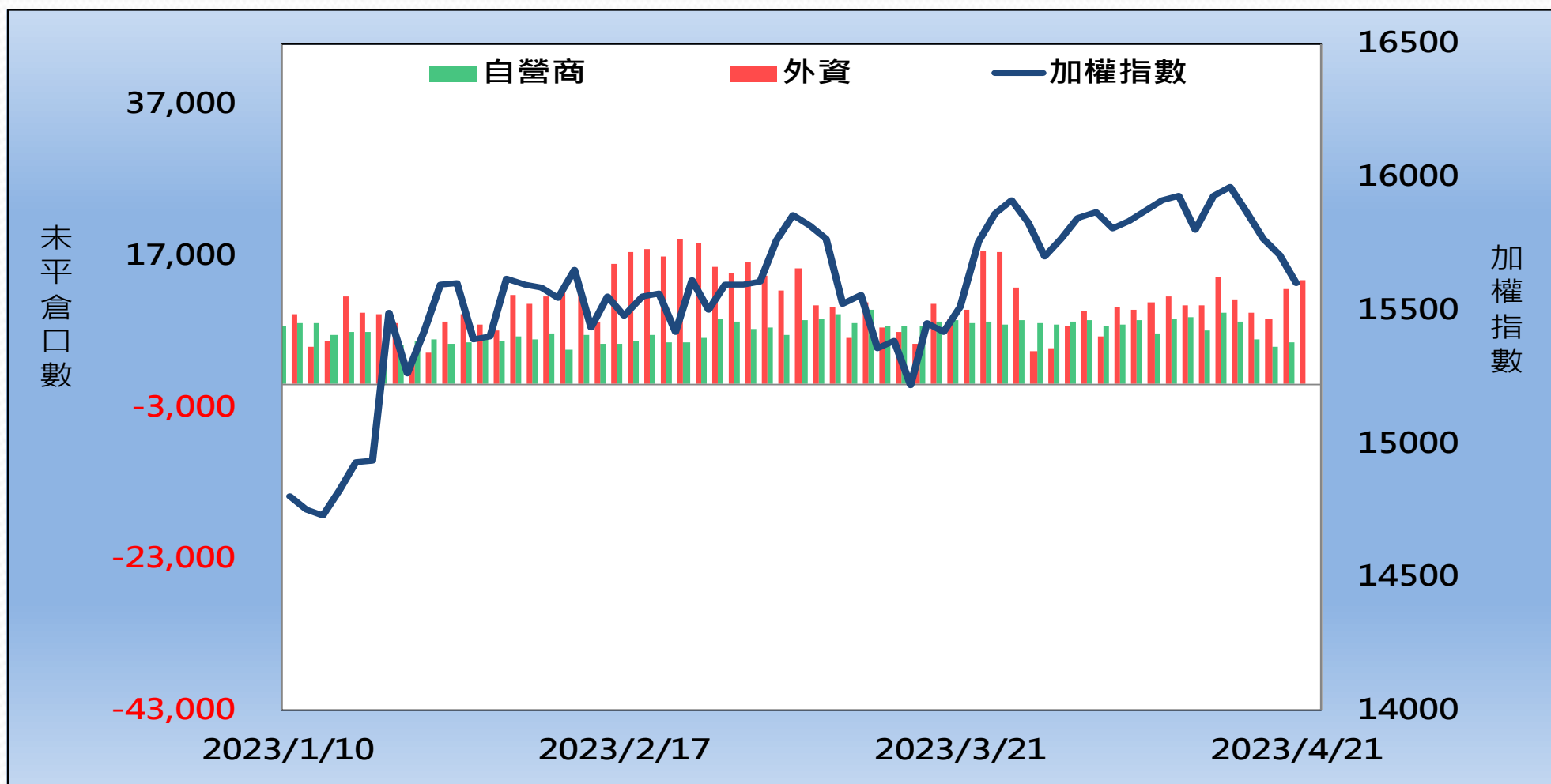
**12.46%**



更新日期：2023/4/21 資料來源：台灣期貨交易所，凱基期貨整理

# 外資&自營商籌碼變化

外資籌碼變化					自營商籌碼變化		
日期	台指期	現貨買賣超	期貨留倉	留倉增減	現貨買賣超	期貨留倉	留倉增減
4月18日	15,890	-87.235 億元	9,490	-1,747	-8.17 億元	8,263	-1,320
4月19日	15,775	-103.24 億元	8,708	-782	8.19 億元	5,962	-2,301
4月20日	15,731	-91.60 億元	12,700	3,992	-9.82 億元	4,994	-968
4月21日	15,615	-10.71 億元	13,834	1,134	-22.99 億元	5,589	595



更新日期：2023年4月21日 資料來源：台灣期貨交易所，凱基期貨整理，本資料僅供參考

# 熱門股票期貨統計

股票期貨	上漲成交量前10大					
名次	名稱	成交價(元)	漲跌(元)	漲跌幅(%)	成交量(口)	未平倉量(口)
1	3481 群創	14.25	0.15	1.06%	6339	15693
2	8069 元太	172	4.5	2.69%	3620	4191
3	2409 友達	18.25	0.05	0.27%	3280	11535
4	2913 農林	24.4	0.4	1.67%	3172	406
5	3037 欣興	137	0.5	0.37%	2893	3854
6	1101 台泥	38.5	1.3	3.49%	2552	2916
7	8046 南電	258.5	4	1.57%	1323	3090
8	3008 大立光	2035	10	0.49%	1221	3458
9	5483 中美晶	149	0.5	0.34%	512	1112
10	6116 彩晶	13.15	0.15	1.15%	411	2251

更新日期：2023年4月21日 資料來源：台灣期貨交易所，凱基期貨整理，本資料僅供參考

# 熱門股票期貨統計

股票期貨	下跌成交量前10大					
名次	名稱	成交價(元)	漲跌(元)	漲跌幅(%)	成交量(口)	未平倉量(口)
1	6282 康舒	43.7	-0.4	-0.91%	11,080	5,466
2	2603 長榮	167	-3.5	-2.05%	7,998	11,154
3	2303 聯電	50.1	-0.5	-0.99%	6,690	19,950
4	2330 台積電	510	-7	-1.35%	6,562	21,706
5	3231 緯創	44.6	-1.4	-3.04%	6,141	4,872
6	2317 鴻海	104	-1	-0.95%	4,192	19,164
7	5425 台半	95.7	-5.3	-5.25%	4,027	2,882
8	2201 裕隆	80.2	-1.9	-2.31%	3,988	3,235
9	5009 榮剛	54.6	-3	-5.21%	3,219	6,754
10	2618 長榮航	26	-0.25	-0.95%	2,904	13,453

更新日期：2023年4月21日 資料來源：台灣期貨交易所，凱基期貨整理，本資料僅供參考

# 亞洲行情表

## 亞洲主要指數漲跌

指數名稱	收盤價	漲跌	漲跌幅%
日經指數	28564.37	-93.20	-0.33%
香港恆生	20040.50	-341.50	-1.68%
上海綜合	3301.26	-65.77	-1.95%
南韓綜合	2544.40	-18.71	-0.73%
澳洲雪梨	7523.00	-32.40	-0.43%

## 現貨市場 & 期貨市場行情匯總

商品	開盤價	收盤價	漲跌幅	價差	成交量 (萬/口數)*	成交量 增減(萬/口數)	未平倉量	未平倉量 增減
加權指數	15776.54	15602.99	-0.67%		2,537.25 億元			
台指近月期貨	15757	15615	-0.74%	12.01	101,724	6,579	72,736	5137
台指次近月期貨	15680	15549	-0.74%	-53.99	798	-222	2,755	204
電子指數	741.77	730.44	-0.86%		1,539.33 億元			
電子近月期貨	740.50	730.75	-0.96%	0.31	1,733	153	1,811	8
電子次近月期貨	734.15	729.00	-0.70%	-1.44	7	0	12	6
金融指數	1555.97	1554.94	0.00%		45.57 億元			
金融近月期貨	1555.0	1557.2	0.15%	2.26	815	15	1,106	26
金融次近月期貨	1555.4	1555.4	0.03%	0.46	1	-5	7	1
非金電指數	15349.66	15194.47	-0.52%		838.68 億元			
非金電近月期貨	15330	15196	-0.63%	1.53	98	7	195	-13
非金電次近月期貨	15227	15169	0	-25.47	17	17	17	17

更新日期：2023年4月21日 資料來源：凱基期貨整理，本資料僅供參考

# 陸股ETF行情表

名稱	開盤價	最高價	最低價	收盤價	漲跌	漲跌幅%	成交量
元大寶滬深	19.48	19.58	19.31	19.34	-0.16	-0.82	76 張
富邦上証	32.64	32.69	32.30	32.35	-0.29	-0.89	960 張
元大上証50	30.84	30.84	30.50	30.60	-0.24	-0.78	399 張
FH滬深	25.65	25.65	25.38	25.38	-0.22	-0.86	63 張
富邦上証正2	39.19	39.30	38.61	38.68	-0.39	-1	3,467 張
富邦上証反1	4.42	4.44	4.40	4.44	0.02	0.45	160 張
國泰中國A50	21.77	21.77	21.57	21.61	-0.09	-0.41	1,210 張

更新日期：2023年4月21日 資料來源：凱基期貨整理，本資料僅供參考



# 免責聲明及警語

- 一、本報告中的訊息包括來自各項已公開或據信為可靠之資訊來源，為製作報告當時所知之資訊及基於特定時間或期間所作之意見，惟凱基期貨股份有限公司（以下稱本公司）對本報告內容的準確性、完整性和及時性不作任何聲明或保證，本報告所載之資訊或意見日後如有任何變動，本公司將不作通知。
- 二、本報告內容僅供參考，不具有或隱含任何法律效果，本公司就其內容不負任何法律責任。本報告內容不代表未來獲利之預期或保證，交易人應審慎評估，慎重考量自身財務能力及承受風險能力，並特別留意控管風險，如有需要，應諮詢相關財務顧問或專業人士。
- 三、本報告內容不構成亦不得視為對任何投資標的或任何交易之招攬、要約、宣傳、廣告、遊說、引誘或推薦。在任何情況下，本公司不對任何人閱讀本報告或基於本報告觀點所進行的交易所引致的任何損益承擔任何責任。
- 四、本報告內容所涉相關圖表及數據可能採用特定軟體及程式、模型運算，以歷史數據進行繪製及統計，其結果並不代表具有預測未來之能力。
- 五、本報告內容所用技術分析指標可能隨參數設定之不同，而有不同的結果。技術分析指標係將過去歷史資料經由統計分析技術所得之指標數值，僅供參考性質，通常作為事後驗證之用途，且係依據過去歷史資料所得，不具領先意涵，亦不代表具有預測未來之能力。
- 六、本報告內容之著作權屬於本公司所擁有，非經本公司事先書面同意，禁止任何未經本公司授權擅自加以摘錄、引用、轉貼、下載、複製、編輯、翻譯或傳輸行為，任何侵犯本公司著作權之行為，本公司將予究責。
- 七、本報告僅限由本公司傳送予與本公司簽訂顧問契約之客戶閱讀，如有任何人未經本公司事先書面同意而將本報告傳送予他人，本公司將予究責。

許可證照字號：110年金管期總字第005號 KGI凱基期貨地址：台北市重慶南路一段2號6樓部份、12樓及13樓

<http://www.kgifutures.com.tw> 電話(02)2361-9889

更新日期：2023年4月21日 資料來源：台灣期貨交易所，凱基期貨整理，本資料僅供參考