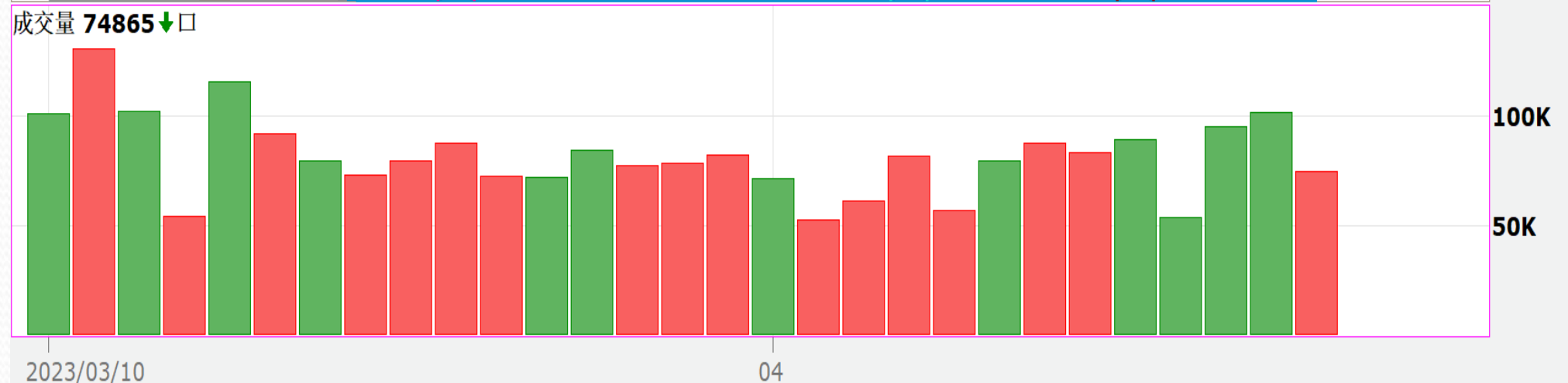
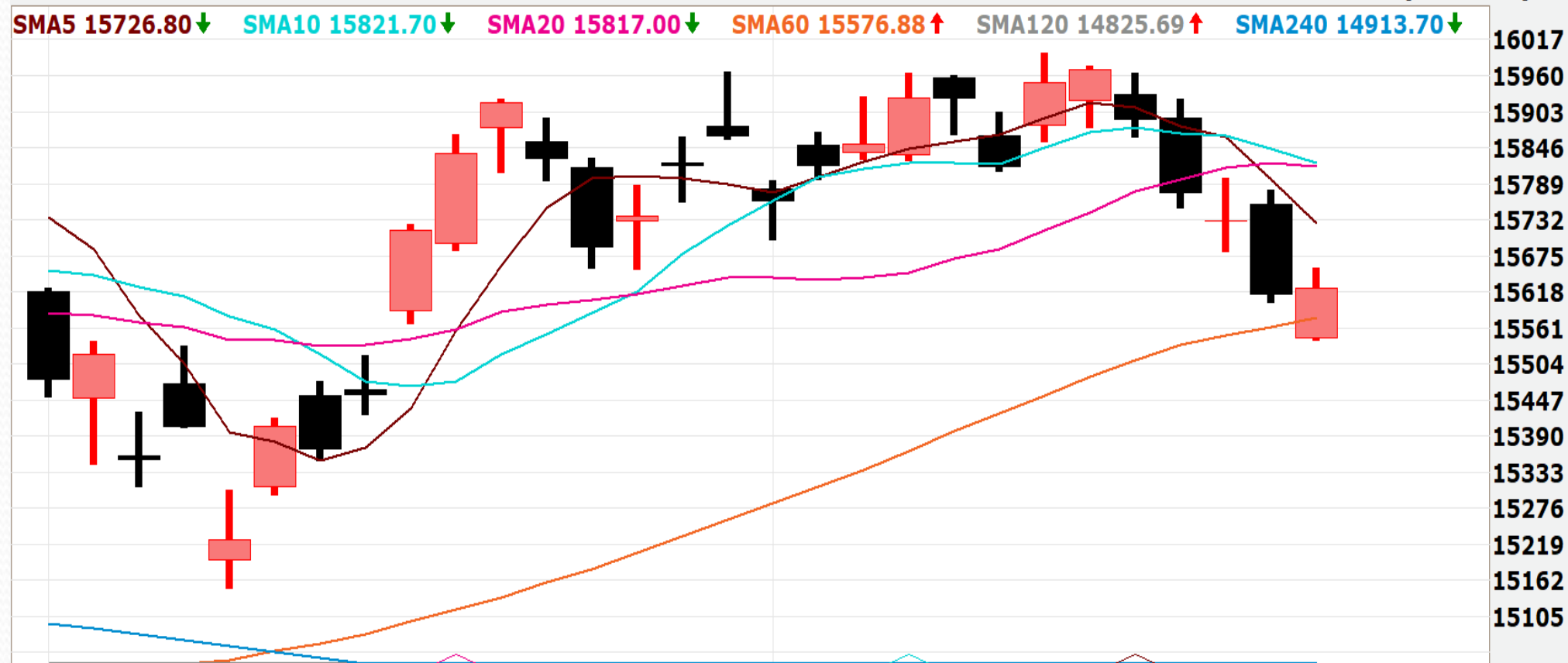


台指期日線走勢圖

台股指數近月(一般)(FITX*1) 日線圖 2023/04/24 開 15545 高 15655 低 15542 收 15623 s 點 量 74865 口 +9 (+0.06%)



更新日期：2023年4月24日 資料來源：凱基期貨整理，本資料僅供參考

期指行情及法人多空部位表

三大期指當、次月合約每日行情

2023年4月24日

商品	月份	開盤價	最高價	最低價	收盤價	漲跌	漲跌幅	價差	成交量	當日OI
加權指數		15555.10	15643.86	15529.39	15626.87	23.88	0.15%		1,766.3 億元	--
台指期	5	15545	15655	15542	15623	9	0.06%	-3.87	74,865	73,012
台指期	6	15490	15590	15481	15553	4	0.03%	-73.87	776	3,252
電子類		726.62	732.26	725.06	729.59	-0.85	-0.12%		989.0 億元	--
電子期	5	727.25	732.00	725.40	728.85	-2.1	-0.29%	-0.74	1,297	1,894
電子期	6	726.30	726.30	724.95	725.65	-1.65	-0.23%	-3.94	4	14
金融類		1555.10	1559.76	1550.36	1559.76	4.82	0.31%		31.4 億元	--
金融期	5	1555.0	1561.0	1552.8	1560.8	3.8	0.24%	1.04	524	1,169
金融期	6	1553.0	1556.8	1553.0	1556.8	1.4	0.09%	-2.96	2	9

2023年4月24日 法人期權多空部位表		未平倉餘額						淨部位
		多方		空方		多空淨額		單日增減
商品名稱	身份別	口數	契約金額	口數	契約金額	累計淨口數	契約金額	(口數)
臺股期貨	自營商	12,377	38,633,599	7,305	22,767,063	5,072	15,866,536	-517
	投信	8,725	27,256,900	16,672	52,083,328	-7,947	-24,826,428	44
	外資及陸資	34,800	108,709,873	19,123	59,735,475	15,677	48,974,398	1,843
電子期貨	自營商	487	1,419,471	283	824,742	204	594,729	16
	投信	134	390,583	0	0	134	390,583	0
	外資及陸資	802	2,337,670	189	550,897	613	1,786,773	64
金融期貨	自營商	165	257,532	92	143,582	73	113,950	-3
	投信	79	123,303	0	0	79	123,303	0
	外資及陸資	141	220,073	629	981,743	-488	-761,670	-22
小臺指期	自營商	11,053	8,611,216	9,183	7,147,924	1,870	1,463,292	-809
	投信	128	99,968	16	12,496	112	87,472	0
	外資及陸資	2,478	1,934,897	6,157	4,807,308	-3,679	-2,872,411	5,939
臺指選擇權	自營商	103,841	539,746	79,894	374,044	23,947	165,702	5,674
	投信	213	3,462	150	233	63	3,229	50
	外資及陸資	44,493	215,563	36,107	222,195	8,386	-6,632	1,904
所有契約金額加總(億元)		外資及陸資	471億20	投信	-242億22	自營商	182億04	來源:台灣期交所

更新日期：2023年4月24日 資料來源：凱基期貨整理，本資料僅供參考

台指期籌碼匯報

期貨三大法人&大額交易者未平倉口數匯報

2023年4月24日

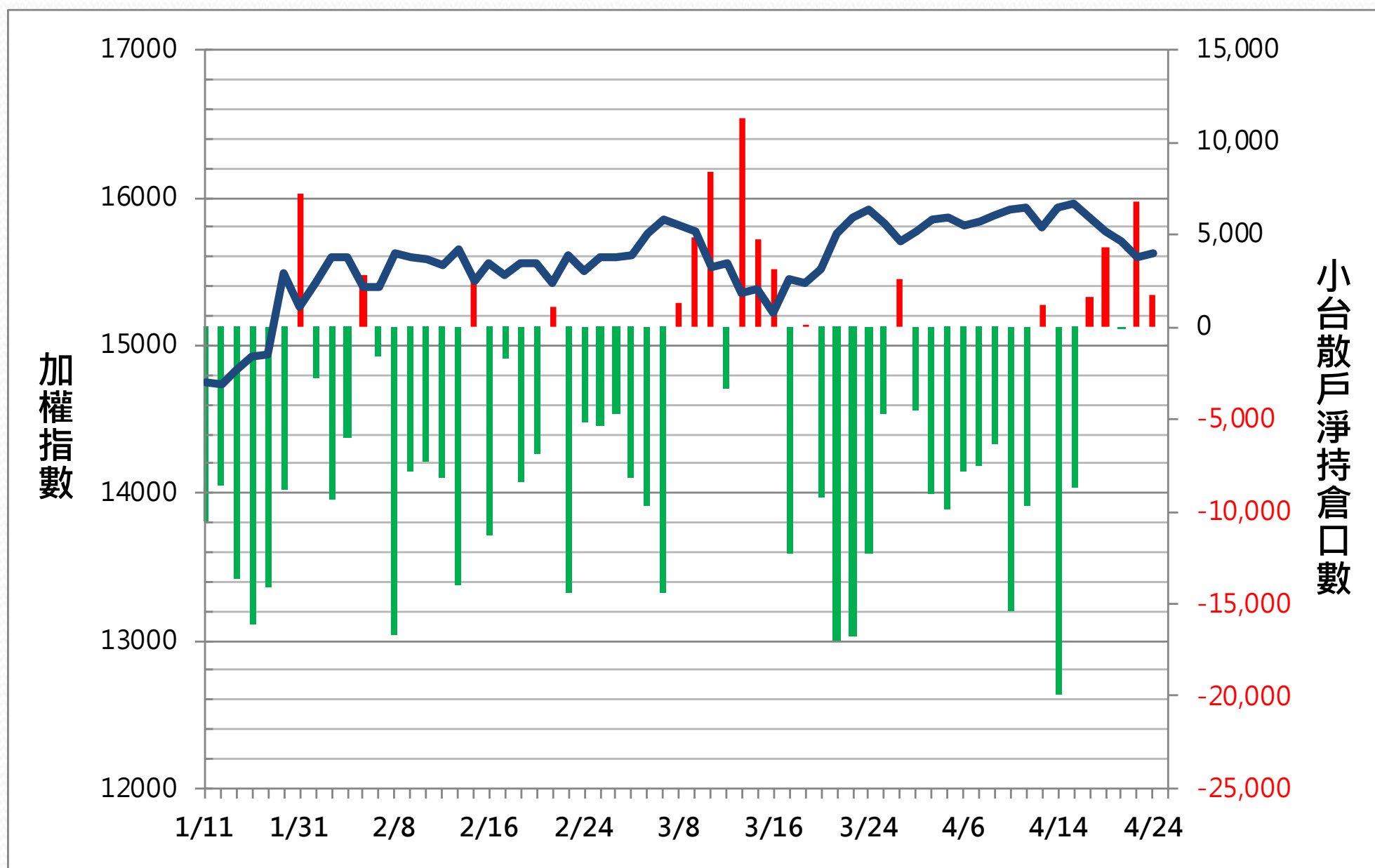
	臺股期貨				電子期貨			
	買方口數	賣方口數	淨部位	淨部位增減	買方口數	賣方口數	淨部位	淨部位增減
外資	34,800	19,123	15,677	1,843	802	189	613	64
投信	8,725	16,672	-7,947	44	134	0	134	0
自營商	12,377	7,305	5,072	-517	487	283	204	16
*特定法人(近月)	41,686	32,515	9,171	505	890	270	620	98
*特定法人(全月)	41,713	31,757	9,956	516	890	270	620	98
*十大交易人(近月)	45,030	36,621	8,409	1,250	1,217	1,394	-177	45
*十大交易人(全月)	45,366	37,385	7,981	1,308	1,217	1,394	-177	45
*全市場未沖銷(近月)			83,573	-170			2,092	69
*全市場未沖銷(全月)			90,332	560			2,110	71
	金融期貨				非金電期貨			
	買方口數	賣方口數	淨部位	淨部位增減	買方口數	賣方口數	淨部位	淨部位增減
外資	141	629	-488	-22	12	48	-36	-4
投信	79	0	79	0	0	0	0	0
自營商	165	92	73	-3	177	144	33	2
特定法人(近月)	191	639	-448	-59	12	104	-92	-3
特定法人(全月)	191	639	-448	-59	12	104	-92	-4
十大交易人(近月)	778	754	24	-54	198	193	5	1
十大交易人(全月)	778	757	21	-56	218	212	6	1
全市場未沖銷(近月)			1,271	64			198	3
全市場未沖銷(全月)			1,283	64			218	6

更新日期：2023年4月24日 資料來源：台灣期貨交易所，凱基期貨整理

小台散戶籌碼指標

散戶淨持倉口數

1,697



更新日期：2023年4月24日

資料來源：台灣期貨交易所，凱基期貨整理，本資料僅供參考

散戶多空比

日期

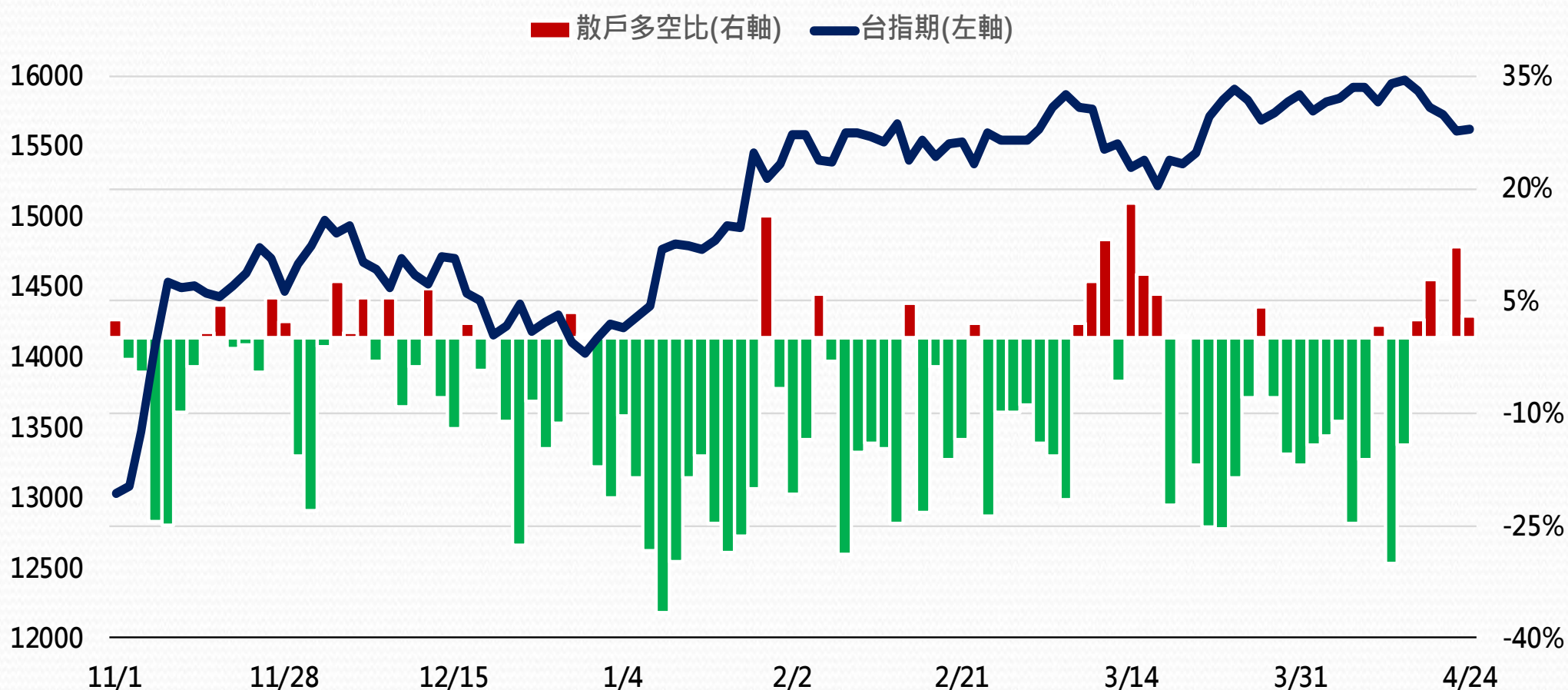
2023/4/24

散戶多空比

3.06%

散戶多空比變化

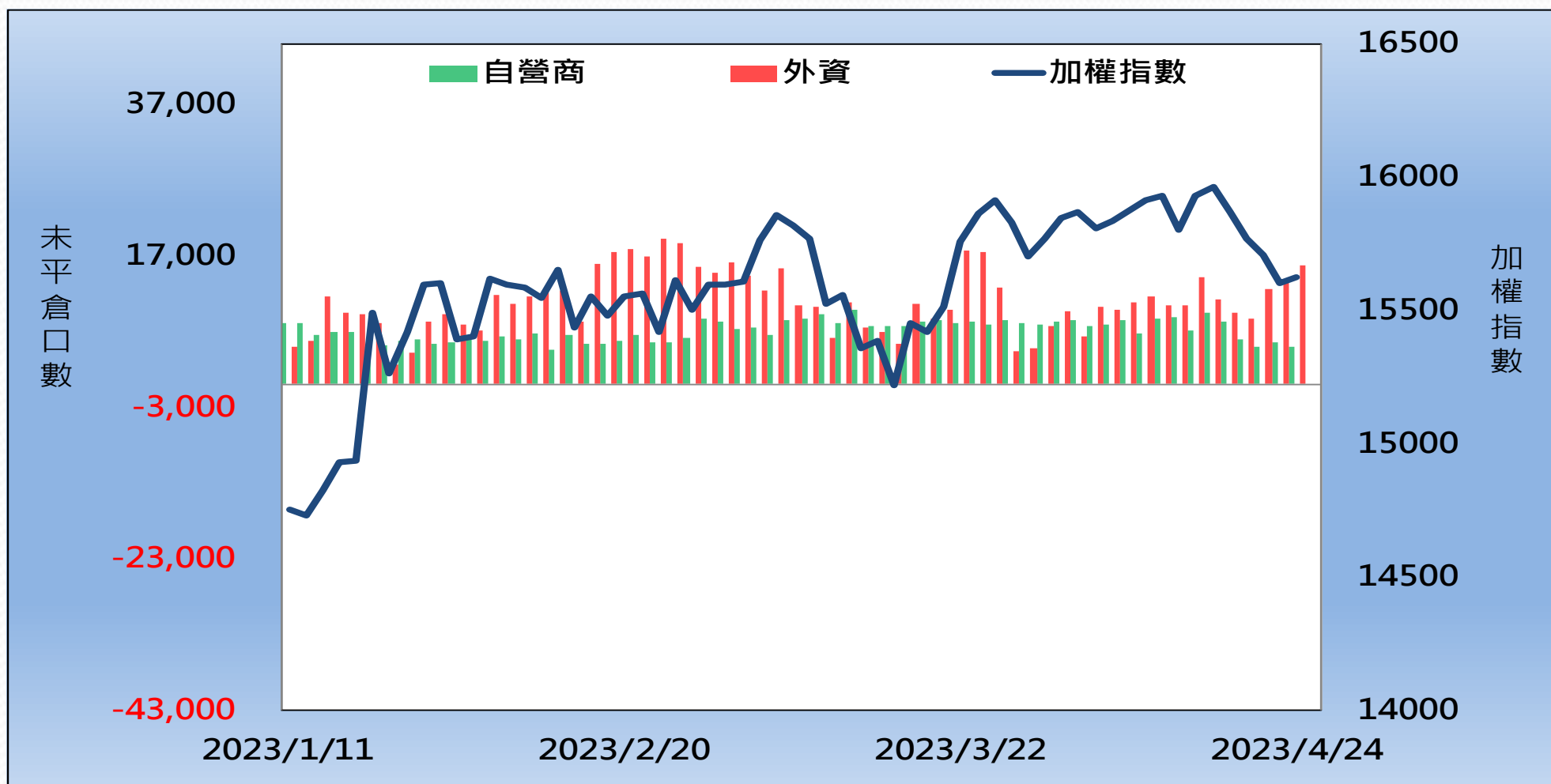
-9.19%



更新日期：2023/4/24 資料來源：台灣期貨交易所，凱基期貨整理

外資&自營商籌碼變化

外資籌碼變化					自營商籌碼變化		
日期	台指期	現貨買賣超	期貨留倉	留倉增減	現貨買賣超	期貨留倉	留倉增減
4月19日	15,775	-103.238 億元	8,708	-782	8.19 億元	5,962	-2,301
4月20日	15,731	-91.60 億元	12,700	3,992	-9.82 億元	4,994	-968
4月21日	15,615	-10.71 億元	13,834	1,134	-22.99 億元	5,589	595
4月24日	15,623	-0.91 億元	15,677	1,843	-11.42 億元	5,072	-517



更新日期：2023年4月24日 資料來源：台灣期貨交易所，凱基期貨整理，本資料僅供參考

熱門股票期貨統計

股票期貨	上漲成交量前10大						
	名次	名稱	成交價(元)	漲跌(元)	漲跌幅(%)	成交量(口)	未平倉量(口)
	1	6282 康舒	45.5	1.75	4.00%	5571	6023
	2	3231 緯創	46.3	1.7	3.81%	5285	5159
	3	8069 元太	174.5	2.5	1.45%	3526	4186
	4	1101 台泥	39.8	1.3	3.38%	3164	3537
	5	2913 農林	24.9	0.45	1.84%	2649	633
	6	3037 欣興	139.5	3	2.20%	2306	4053
	7	2201 裕隆	81	0.8	1.00%	2294	3347
	8	2454 聯發科	676	9	1.35%	2033	3708
	9	8046 南電	266	6.5	2.50%	1821	2862
	10	5009 榮剛	56.2	1.7	3.12%	1819	6835

更新日期：2023年4月24日 資料來源：台灣期貨交易所，凱基期貨整理，本資料僅供參考

熱門股票期貨統計

股票期貨	下跌成交量前10大					
名次	名稱	成交價(元)	漲跌(元)	漲跌幅(%)	成交量(口)	未平倉量(口)
1	2303 聯電	49.5	-0.6	-1.20%	4,765	20,120
2	2330 台積電	508	-3	-0.59%	4,300	21,005
3	2603 長榮	165.5	-1.5	-0.90%	3,415	10,395
4	5425 台半	93	-2.7	-2.82%	3,256	3,289
5	1605 華新	49.7	-0.1	-0.20%	3,154	7,889
6	3035 智原	176.5	-7	-3.81%	2,608	2,354
7	2317 鴻海	103.5	-0.5	-0.48%	1,830	18,842
8	2409 友達	18.2	-0.05	-0.27%	1,470	11,728
9	0050 元大台灣50ETF	118.2	-0.3	-0.25%	1,397	4,623
10	6285 啟碁	92.4	-0.4	-0.43%	859	3,452

更新日期：2023年4月24日 資料來源：台灣期貨交易所，凱基期貨整理，本資料僅供參考

亞洲行情表

亞洲主要指數漲跌

指數名稱	收盤價	漲跌	漲跌幅%
日經指數	28593.52	29.15	0.10%
香港恆生	19805.50	-270.23	-1.35%
上海綜合	3275.41	-25.84	-0.78%
南韓綜合	2523.50	-20.90	-0.82%
澳洲雪梨	7512.20	-10.80	-0.14%

現貨市場 & 期貨市場行情匯總

商品	開盤價	收盤價	漲跌幅	價差	成交量 (萬/口數)*	成交量 增減(萬/口數)	未平倉量	未平倉量 增減
加權指數	15555.10	15626.87	0.15%		1,766.30 億元			
台指近月期貨	15545	15623	0.06%	-3.87	74,865	-26,859	73,012	276
台指次近月期貨	15490	15553	0.03%	-73.87	776	-22	3,252	497
電子指數	726.62	729.59	-0.12%		989.01 億元			
電子近月期貨	727.25	728.85	-0.29%	-0.74	1,297	-436	1,894	83
電子次近月期貨	726.30	725.65	-0.23%	-3.94	4	-3	14	2
金融指數	1555.10	1559.76	0.31%		31.39 億元			
金融近月期貨	1555.0	1560.8	0.24%	1.04	524	-291	1,169	63
金融次近月期貨	1553.0	1556.8	0.09%	-2.96	2	1	9	2
非金電指數	15297.68	15297.68	0.68%		641.52 億元			
非金電近月期貨	15314	15309	0.74%	11.32	27	-71	198	3
非金電次近月期貨	15258	15247	0	-50.68	3	-14	20	3

更新日期：2023年4月24日 資料來源：凱基期貨整理，本資料僅供參考

陸股ETF行情表

名稱	開盤價	最高價	最低價	收盤價	漲跌	漲跌幅%	成交量
元大寶滬深	19.34	19.34	19.05	19.07	-0.27	-1.4	144 張
富邦上証	32.29	32.29	31.83	31.86	-0.49	-1.51	1,318 張
元大上証50	30.40	30.40	29.99	30.02	-0.58	-1.9	115 張
FH滬深	25.31	25.31	24.95	24.95	-0.43	-1.69	45 張
富邦上証正2	38.18	38.35	37.52	37.60	-1.08	-2.79	10,868 張
富邦上証反1	4.46	4.51	4.46	4.51	0.07	1.58	777 張
國泰中國A50	21.48	21.48	21.22	21.26	-0.35	-1.62	888 張

更新日期：2023年4月24日 資料來源：凱基期貨整理，本資料僅供參考



免責聲明及警語

- 一、本報告中的訊息包括來自各項已公開或據信為可靠之資訊來源，為製作報告當時所知之資訊及基於特定時間或期間所作之意見，惟凱基期貨股份有限公司（以下稱本公司）對本報告內容的準確性、完整性和及時性不作任何聲明或保證，本報告所載之資訊或意見日後如有任何變動，本公司將不作通知。
- 二、本報告內容僅供參考，不具有或隱含任何法律效果，本公司就其內容不負任何法律責任。本報告內容不代表未來獲利之預期或保證，交易人應審慎評估，慎重考量自身財務能力及承受風險能力，並特別留意控管風險，如有需要，應諮詢相關財務顧問或專業人士。
- 三、本報告內容不構成亦不得視為對任何投資標的或任何交易之招攬、要約、宣傳、廣告、遊說、引誘或推薦。在任何情況下，本公司不對任何人閱讀本報告或基於本報告觀點所進行的交易所引致的任何損益承擔任何責任。
- 四、本報告內容所涉相關圖表及數據可能採用特定軟體及程式、模型運算，以歷史數據進行繪製及統計，其結果並不代表具有預測未來之能力。
- 五、本報告內容所用技術分析指標可能隨參數設定之不同，而有不同的結果。技術分析指標係將過去歷史資料經由統計分析技術所得之指標數值，僅供參考性質，通常作為事後驗證之用途，且係依據過去歷史資料所得，不具領先意涵，亦不代表具有預測未來之能力。
- 六、本報告內容之著作權屬於本公司所擁有，非經本公司事先書面同意，禁止任何未經本公司授權擅自加以摘錄、引用、轉貼、下載、複製、編輯、翻譯或傳輸行為，任何侵犯本公司著作權之行為，本公司將予究責。
- 七、本報告僅限由本公司傳送予與本公司簽訂顧問契約之客戶閱讀，如有任何人未經本公司事先書面同意而將本報告傳送予他人，本公司將予究責。

許可證照字號：110年金管期總字第005號 KGI凱基期貨地址：台北市重慶南路一段2號6樓部份、12樓及13樓

<http://www.kgifutures.com.tw> 電話(02)2361-9889

更新日期：2023年4月24日 資料來源：台灣期貨交易所，凱基期貨整理，本資料僅供參考