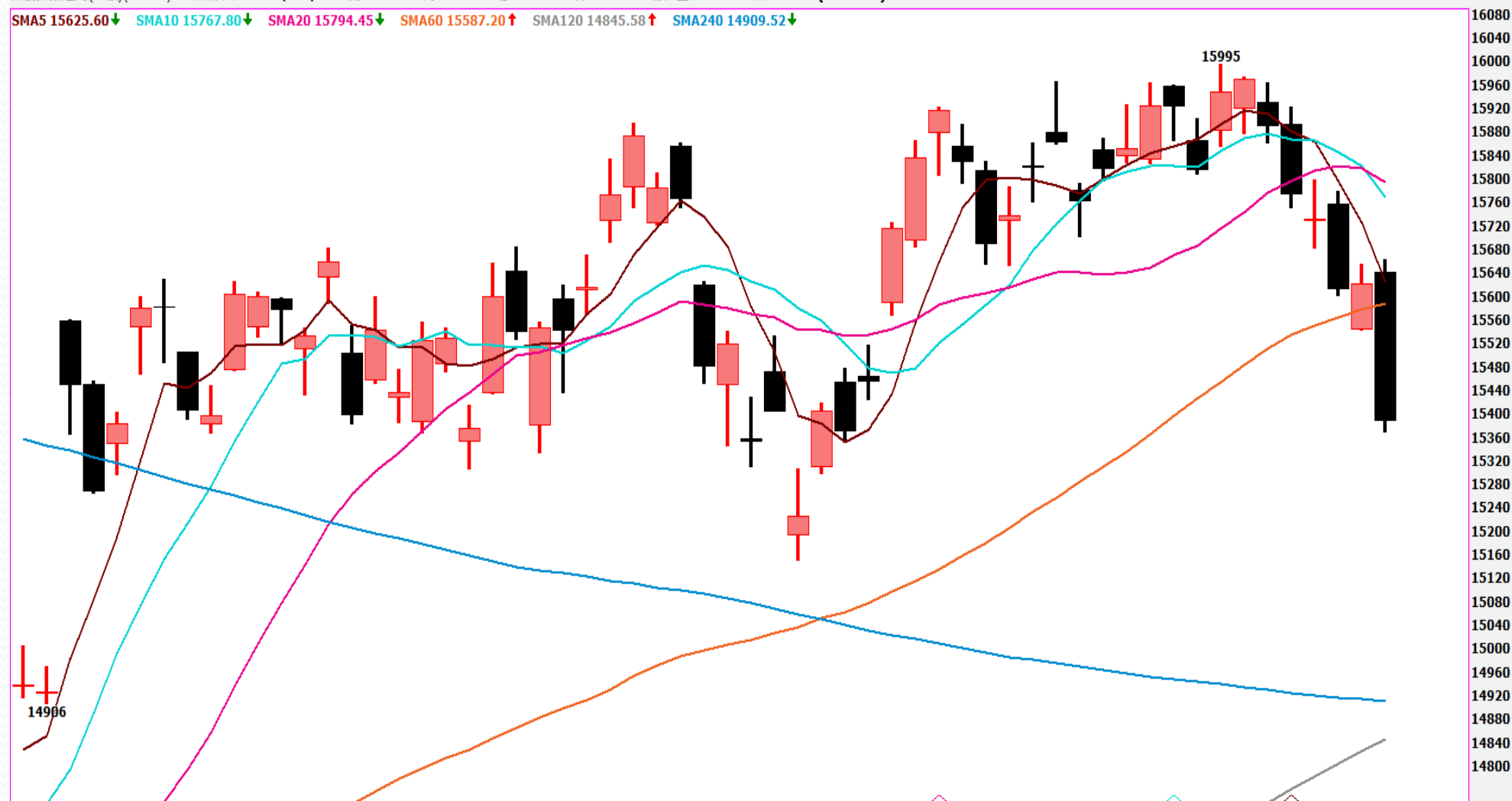


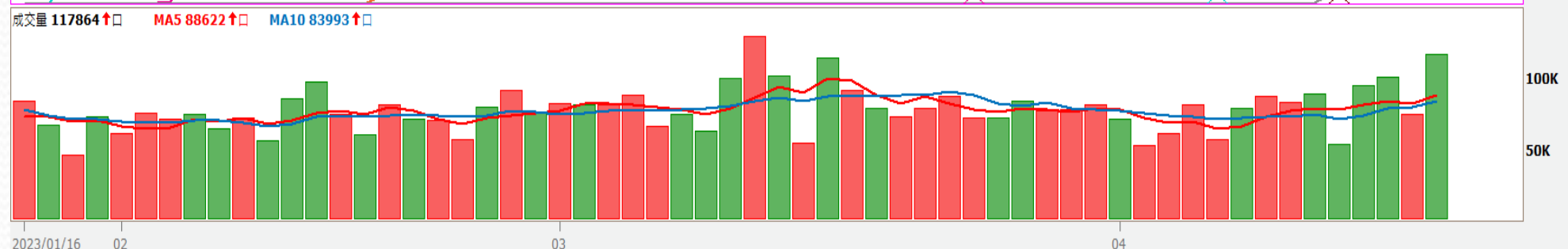
台指期日線走勢圖

台股指數近月(一般)(FITX*1) 日線圖 2023/04/25 開 15641 高 15662 低 15369 收 15388 s點 量 117864 □ -232 (-1.49%)

SMA5 15625.60 ↓ SMA10 15767.80 ↓ SMA20 15794.45 ↓ SMA60 15587.20 ↑ SMA120 14845.58 ↑ SMA240 14909.52 ↓



成交量 117864 ↑ □ MA5 88622 ↑ □ MA10 83993 ↑ □



更新日期：2023年4月25日 資料來源：凱基期貨整理，本資料僅供參考

期指行情及法人多空部位表

三大期指當、次月合約每日行情

2023年4月25日

商品	月份	開盤價	最高價	最低價	收盤價	漲跌	漲跌幅	價差	成交量	當日OI
加權指數		15606.83	15639.49	15353.22	15370.73	-256.14	-1.64%		2,679.4 億元	--
台指期	5	15641	15662	15369	15388	-232	-1.49%	17.27	117,864	73,012
台指期	6	15563	15592	15305	15322	-231	-1.49%	-48.73	996	3,252
電子類		727.87	729.25	714.08	714.79	-14.8	-2.03%		1,568.2 億元	--
電子期	5	729.70	730.80	714.25	714.95	-13.75	-1.89%	0.16	1,690	1,894
電子期	6	722.30	722.30	711.95	711.95	-13.7	-1.89%	-2.84	4	14
金融類		1559.82	1565.42	1550.62	1552.71	-7.05	-0.45%		55.6 億元	--
金融期	5	1560.0	1568.0	1551.8	1553.2	-7.6	-0.49%	0.49	1,021	1,169
金融期	6	--	--	--	--	--	--	--	0	9

2023年4月25日 法人期權多空部位表		未平倉餘額						淨部位
		多方		空方		多空淨額		單日增減
商品名稱	身份別	口數	契約金額	口數	契約金額	累計淨口數	契約金額	(口數)
臺股期貨	自營商	12,717	39,108,580	6,801	20,875,155	5,916	18,233,425	844
	投信	9,073	27,924,879	17,172	52,851,982	-8,099	-24,927,103	-152
	外資及陸資	31,925	98,253,554	25,354	78,026,314	6,571	20,227,240	-9,106
電子期貨	自營商	501	1,433,748	273	781,103	228	652,645	24
	投信	106	303,351	0	0	106	303,351	-28
	外資及陸資	885	2,532,693	261	746,930	624	1,785,763	11
金融期貨	自營商	228	354,084	102	158,394	126	195,690	53
	投信	79	122,687	0	0	79	122,687	0
	外資及陸資	112	173,936	644	1,000,132	-532	-826,196	-44
小臺指期	自營商	10,242	7,866,965	7,938	6,074,060	2,304	1,792,905	434
	投信	130	100,029	18	13,850	112	86,179	0
	外資及陸資	1,692	1,301,465	13,637	10,491,736	-11,945	-9,190,271	-8,266
臺指選擇權	自營商	101,197	636,030	101,356	538,698	-159	97,332	-24,106
	投信	213	3,677	150	440	63	3,237	0
	外資及陸資	46,445	267,951	43,577	318,633	2,868	-50,682	-5,518
所有契約金額加總(億元)		外資及陸資	119億46	投信	-244億12	自營商	209億72	來源:台灣期交所

更新日期：2023年4月25日 資料來源：凱基期貨整理，本資料僅供參考

台指期籌碼匯報

期貨三大法人&大額交易人未平倉口數匯報

2023年4月25日

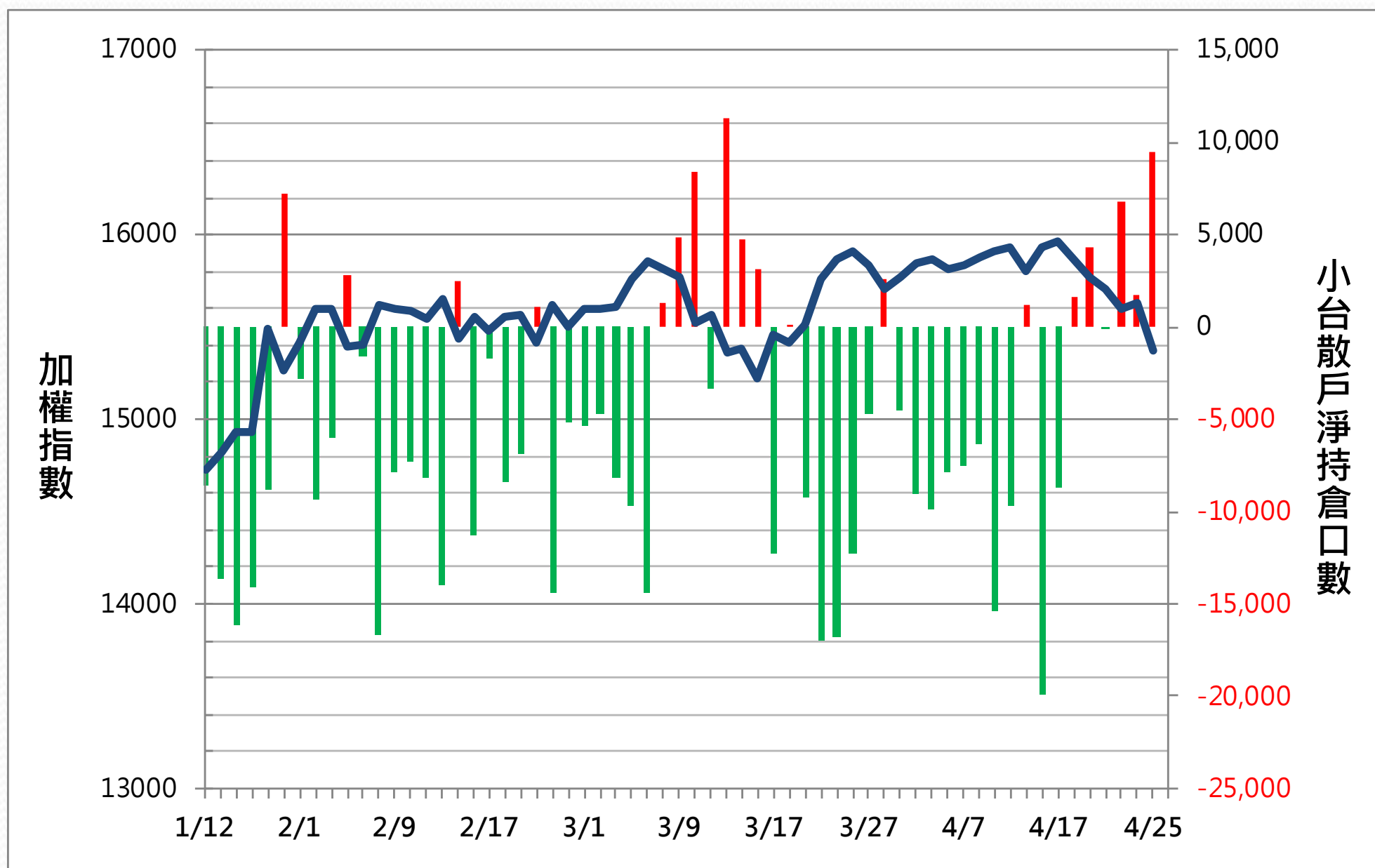
	臺股期貨				電子期貨			
	買方口數	賣方口數	淨部位	淨部位增減	買方口數	賣方口數	淨部位	淨部位增減
外資	31,925	25,354	6,571	-9,106	885	261	624	11
投信	9,073	17,172	-8,099	-152	106	0	106	-28
自營商	12,717	6,801	5,916	844	501	273	228	24
*特定法人(近月)	41,586	35,369	6,217	-2,954	944	279	665	45
*特定法人(全月)	39,949	35,873	4,076	-5,880	944	279	665	45
*十大交易人(近月)	43,356	39,211	4,145	-4,264	1,298	1,403	-105	72
*十大交易人(全月)	44,104	39,765	4,339	-3,642	1,298	1,403	-105	72
*全市場未沖銷(近月)			88,654	5,081			2,269	177
*全市場未沖銷(全月)			95,717	5,385			2,290	180
	金融期貨				非金電期貨			
	買方口數	賣方口數	淨部位	淨部位增減	買方口數	賣方口數	淨部位	淨部位增減
外資	112	644	-532	-44	17	47	-30	6
投信	79	0	79	0	0	0	0	0
自營商	228	102	126	53	199	167	32	-1
特定法人(近月)	217	643	-426	22	17	126	-109	-17
特定法人(全月)	217	643	-426	22	17	126	-109	-17
十大交易人(近月)	821	769	52	28	224	217	7	2
十大交易人(全月)	821	772	49	28	244	236	8	2
全市場未沖銷(近月)			1,325	54			224	26
全市場未沖銷(全月)			1,338	55			244	26

更新日期：2023年4月25日 資料來源：台灣期貨交易所，凱基期貨整理

小台散戶籌碼指標

散戶淨持倉口數

9,529



更新日期：2023年4月25日

資料來源：台灣期貨交易所，凱基期貨整理，本資料僅供參考

散戶多空比

日期

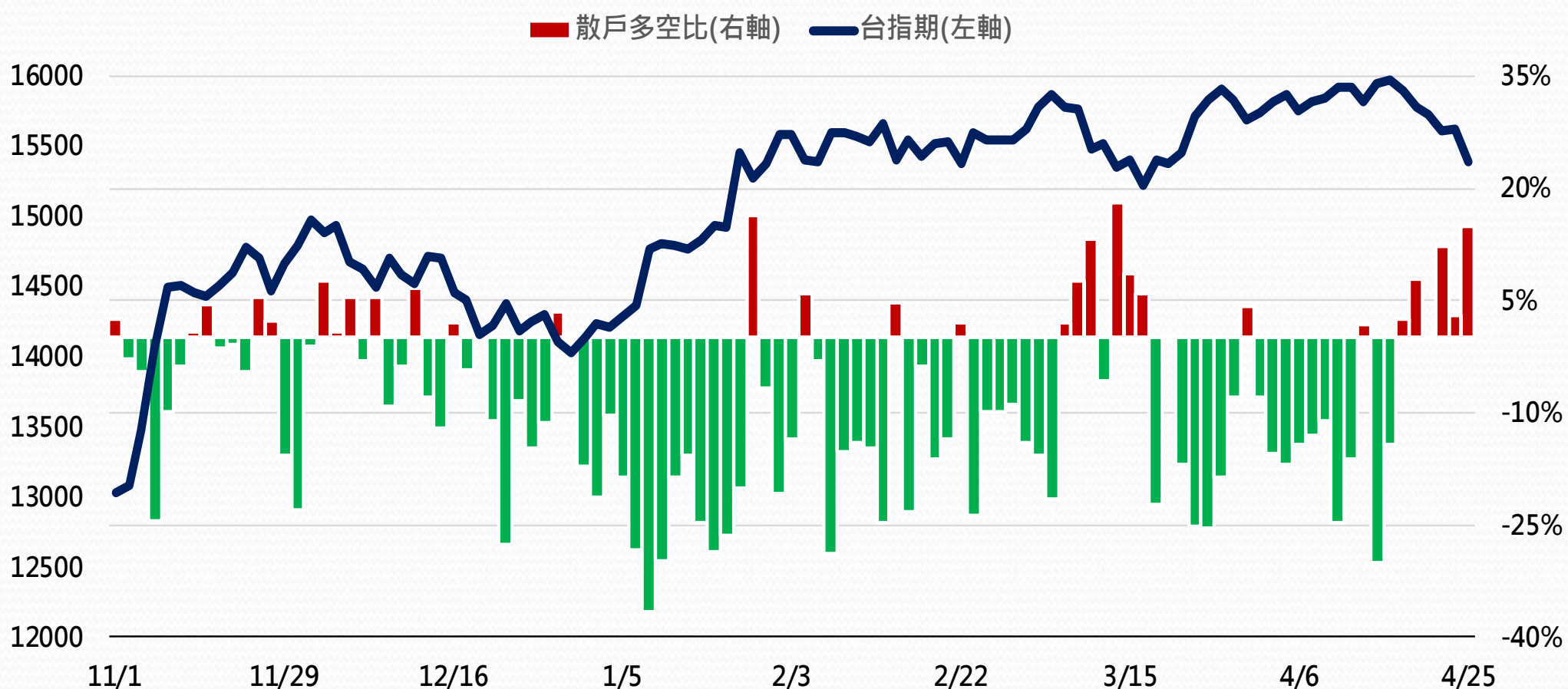
2023/4/25

散戶多空比

14.87%

散戶多空比變化

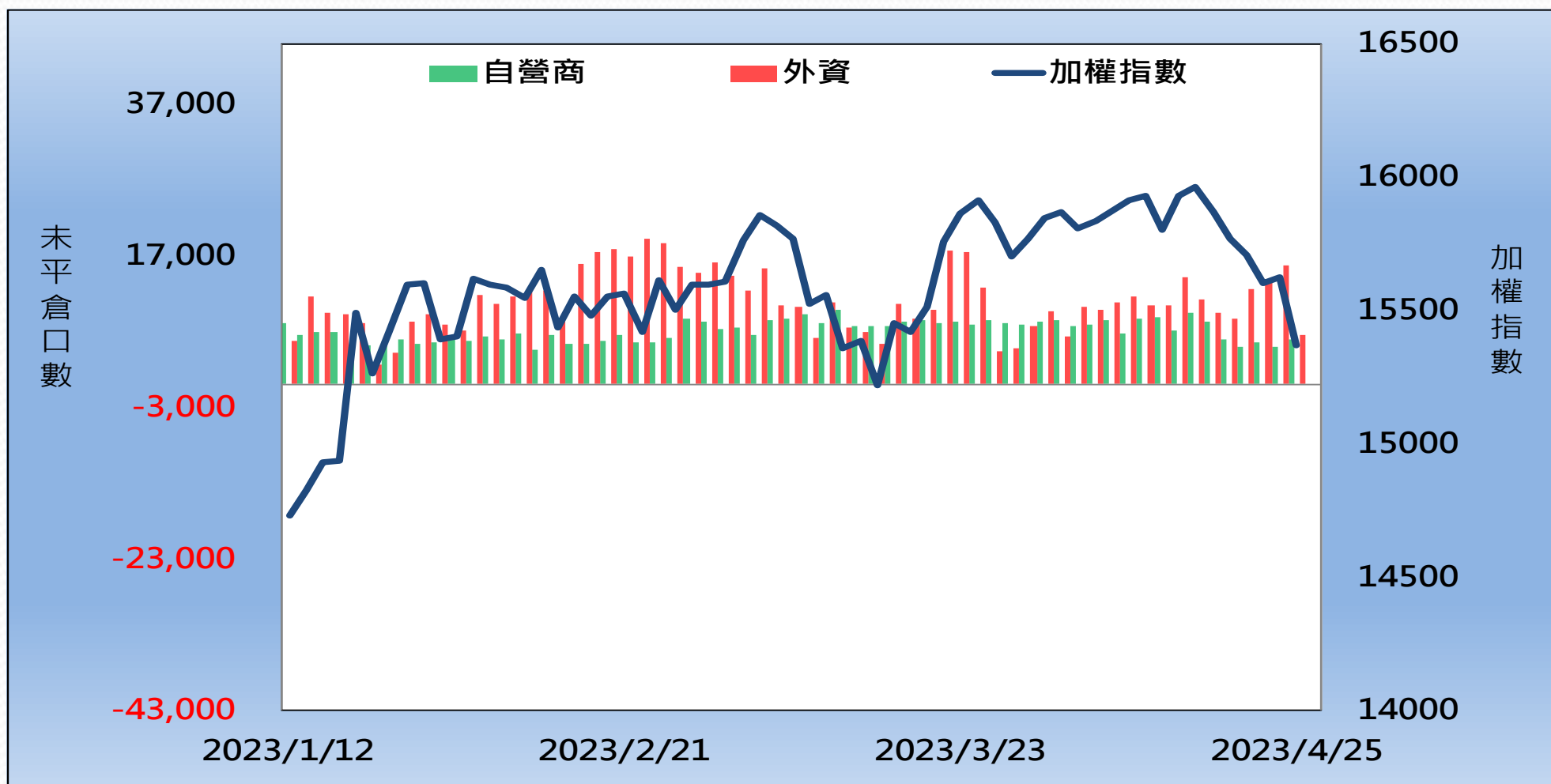
11.81%



更新日期：2023/4/25 資料來源：台灣期貨交易所，凱基期貨整理

外資&自營商籌碼變化

外資籌碼變化					自營商籌碼變化		
日期	台指期	現貨買賣超	期貨留倉	留倉增減	現貨買賣超	期貨留倉	留倉增減
4月20日	15,731	-91.601 億元	12,700	3,992	-9.82 億元	4,994	-968
4月21日	15,615	-10.71 億元	13,834	1,134	-22.99 億元	5,589	595
4月24日	15,623	-0.91 億元	15,677	1,843	-11.42 億元	5,072	-517
4月25日	15,388	-202.92 億元	6,571	-9,106	-12.49 億元	5,916	844



更新日期：2023年4月25日 資料來源：台灣期貨交易所，凱基期貨整理，本資料僅供參考

熱門股票期貨統計

股票期貨	上漲成交量前10大					
名次	名稱	成交價(元)	漲跌(元)	漲跌幅(%)	成交量(口)	未平倉量(口)
1	6488 環球晶	480.5	3	0.63%	595	1545
2	6488 環球晶	479	1.5	0.31%	475	1021
3	2489 瑞軒	10.7	0.15	1.42%	124	61
4	1102 亞泥	44	0.15	0.34%	96	377
5	1216 統一	73	0.1	0.14%	37	293
6	00636 國泰中國A50ETF	21.25	0.01	0.05%	32	359
7	9914 美利達	168	1	0.60%	12	110
8	2890 永豐金	16.7	0.05	0.30%	9	333
9	2880 華南金	22.8	0.05	0.22%	5	80
10	5880 合庫金	26.65	0.1	0.38%	3	79

更新日期：2023年4月25日 資料來源：台灣期貨交易所，凱基期貨整理，本資料僅供參考

熱門股票期貨統計

股票期貨	下跌成交量前10大					
名次	名稱	成交價(元)	漲跌(元)	漲跌幅(%)	成交量(口)	未平倉量(口)
1	6282 康舒	43	-2.5	-5.49%	7,919	6,023
2	3231 緯創	43.85	-2.5	-5.39%	5,942	5,159
3	2330 台積電	498	-10	-1.97%	5,200	21,005
4	2303 聯電	48.5	-1	-2.02%	4,821	20,120
5	3037 欣興	135.5	-4	-2.87%	4,354	4,053
6	3443 創意	937	-83	-8.14%	3,948	1,651
7	2201 裕隆	78.9	-2.1	-2.59%	3,824	3,347
8	2603 長榮	162	-3.5	-2.11%	3,718	10,395
9	3035 智原	171.5	-5.5	-3.11%	3,477	2,354
10	5009 榮剛	54.2	-2.1	-3.73%	3,388	6,835

更新日期：2023年4月25日 資料來源：台灣期貨交易所，凱基期貨整理，本資料僅供參考

亞洲行情表

亞洲主要指數漲跌

指數名稱	收盤價	漲跌	漲跌幅%
日經指數	28620.07	26.55	0.09%
香港恆生	19634.50	-325.44	-1.63%
上海綜合	3264.87	-10.54	-0.32%
南韓綜合	2489.02	-34.48	-1.37%
澳洲雪梨	7512.20	-10.80	-0.14%

現貨市場 & 期貨市場行情匯總

商品	開盤價	收盤價	漲跌幅	價差	成交量 (萬/口數)*	成交量 增減(萬/口數)	未平倉量	未平倉量 增減
加權指數	15606.83	15370.73	-1.64%		2,679.44 億元			
台指近月期貨	15641	15388	-1.49%	17.27	117,864	42,999	73,012	276
台指次近月期貨	15563	15322	-1.49%	-48.73	996	220	3,252	497
電子指數	727.87	714.79	-2.03%		1,568.18 億元			
電子近月期貨	729.70	714.95	-1.89%	0.16	1,690	393	1,894	83
電子次近月期貨	722.30	711.95	-1.89%	-2.84	4	0	14	2
金融指數	1559.82	1552.71	-0.45%		55.55 億元			
金融近月期貨	1560.0	1553.2	-0.49%	0.49	1,021	497	1,169	63
金融次近月期貨	--	--	--	--	0	-2	9	2
非金電指數	15368.31	15099.66	-1.29%		879.96 億元			
非金電近月期貨	15407	15120	-1.23%	20.34	58	31	198	3
非金電次近月期貨	--	--	--	--	0	-3	20	3

更新日期：2023年4月25日 資料來源：凱基期貨整理，本資料僅供參考

陸股ETF行情表

名稱	開盤價	最高價	最低價	收盤價	漲跌	漲跌幅%	成交量
元大寶滬深	19.05	19.07	18.72	18.72	-0.35	-1.84	264 張
富邦上証	31.75	31.81	31.49	31.50	-0.36	-1.13	1,273 張
元大上証50	30.03	30.03	29.64	29.84	-0.18	-0.6	576 張
FH滬深	24.85	24.85	24.58	24.58	-0.37	-1.48	273 張
富邦上証正2	37.47	37.67	36.98	37.19	-0.41	-1.09	9,410 張
富邦上証反1	4.51	4.54	4.51	4.53	0.02	0.44	540 張
國泰中國A50	21.26	21.29	21.06	21.12	-0.14	-0.66	2,531 張

更新日期：2023年4月25日 資料來源：凱基期貨整理，本資料僅供參考



免責聲明及警語

- 一、本報告中的訊息包括來自各項已公開或據信為可靠之資訊來源，為製作報告當時所知之資訊及基於特定時間或期間所作之意見，惟凱基期貨股份有限公司（以下稱本公司）對本報告內容的準確性、完整性和及時性不作任何聲明或保證，本報告所載之資訊或意見日後如有任何變動，本公司將不作通知。
- 二、本報告內容僅供參考，不具有或隱含任何法律效果，本公司就其內容不負任何法律責任。本報告內容不代表未來獲利之預期或保證，交易人應審慎評估，慎重考量自身財務能力及承受風險能力，並特別留意控管風險，如有需要，應諮詢相關財務顧問或專業人士。
- 三、本報告內容不構成亦不得視為對任何投資標的或任何交易之招攬、要約、宣傳、廣告、遊說、引誘或推薦。在任何情況下，本公司不對任何人閱讀本報告或基於本報告觀點所進行的交易所引致的任何損益承擔任何責任。
- 四、本報告內容所涉相關圖表及數據可能採用特定軟體及程式、模型運算，以歷史數據進行繪製及統計，其結果並不代表具有預測未來之能力。
- 五、本報告內容所用技術分析指標可能隨參數設定之不同，而有不同的結果。技術分析指標係將過去歷史資料經由統計分析技術所得之指標數值，僅供參考性質，通常作為事後驗證之用途，且係依據過去歷史資料所得，不具領先意涵，亦不代表具有預測未來之能力。
- 六、本報告內容之著作權屬於本公司所擁有，非經本公司事先書面同意，禁止任何未經本公司授權擅自加以摘錄、引用、轉貼、下載、複製、編輯、翻譯或傳輸行為，任何侵犯本公司著作權之行為，本公司將予究責。
- 七、本報告僅限由本公司傳送予與本公司簽訂顧問契約之客戶閱讀，如有任何人未經本公司事先書面同意而將本報告傳送予他人，本公司將予究責。

許可證照字號：110年金管期總字第005號 KGI凱基期貨地址：台北市重慶南路一段2號6樓部份、12樓及13樓

<http://www.kgifutures.com.tw> 電話(02)2361-9889

更新日期：2023年4月25日 資料來源：台灣期貨交易所，凱基期貨整理，本資料僅供參考