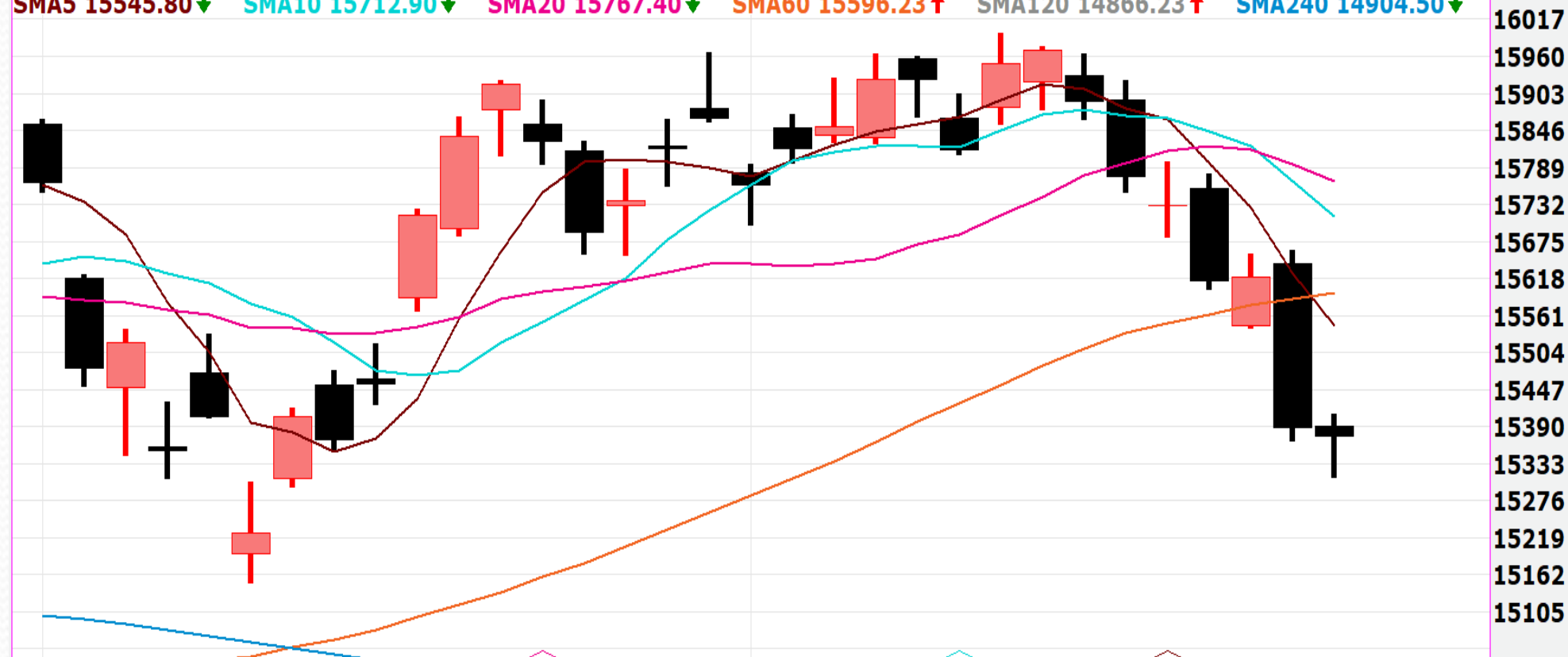


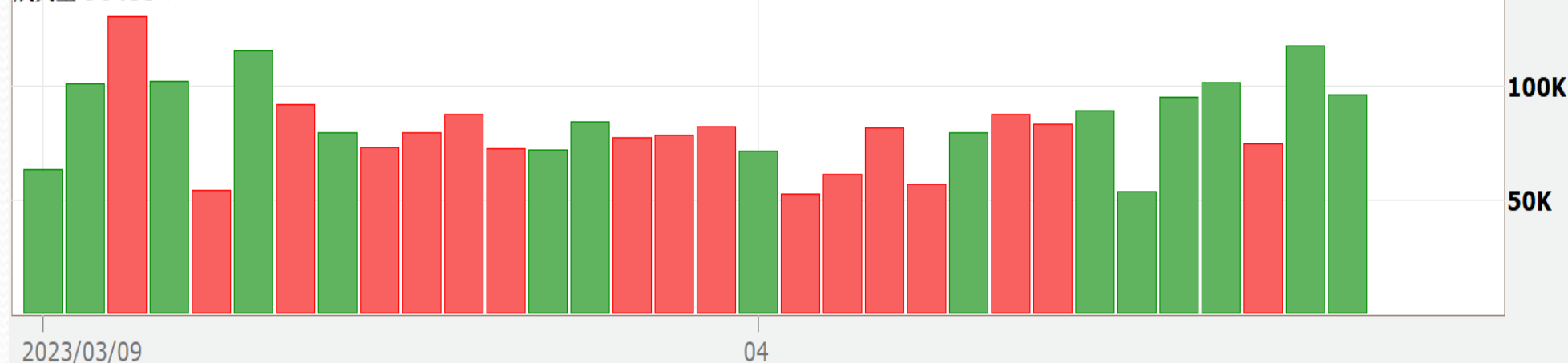
# 台指期日線走勢圖

台股指數近月(一般)(FITX\*1) 日線圖 2023/04/26 開 15390 高 15409 低 15312 收 15375 s 點 量 96433 口 -14 (-0.09%)

SMA5 15545.80↓ SMA10 15712.90↓ SMA20 15767.40↓ SMA60 15596.23↑ SMA120 14866.23↑ SMA240 14904.50↓



成交量 96433↓口



更新日期：2023年4月26日 資料來源：凱基期貨整理，本資料僅供參考

# 期指行情及法人多空部位表

三大期指當、次月合約每日行情

2023年4月26日

商品	月份	開盤價	最高價	最低價	收盤價	漲跌	漲跌幅	價差	成交量	當日OI
加權指數		15352.03	15398.40	15284.46	15374.63	3.9	0.03%		2,156.0 億元	--
台指期	5	15390	15409	15312	15375	-14	-0.09%	0.37	96,433	76,939
台指期	6	15312	15335	15248	15311	-11	-0.07%	-63.63	657	3,812
電子類		713.19	714.40	708.69	712.46	-2.33	-0.33%		1,297.2 億元	--
電子期	5	715.90	716.20	709.80	712.55	-2.9	-0.41%	0.09	1,658	1,953
電子期	6	--	--	--	--	--	--	--	0	16
金融類		1554.34	1557.28	1548.21	1557.28	4.57	0.29%		59.0 億元	--
金融期	5	1550.4	1557.0	1546.6	1556.4	3.4	0.22%	-0.88	995	1,323
金融期	6	1547.0	1552.6	1547.0	1551.6	2.6	0.17%	-5.68	8	14

2023年4月26日 法人期權多空部位表		未平倉餘額						淨部位
商品名稱	身份別	多方		空方		多空淨額		單日增減
		口數	契約金額	口數	契約金額	累計淨口數	契約金額	(口數)
臺股期貨	自營商	12,491	38,375,222	6,981	21,410,550	5,510	16,964,672	-406
	投信	9,072	27,898,214	17,213	52,933,418	-8,141	-25,035,204	-42
	外資及陸資	32,411	99,665,168	26,846	82,548,582	5,565	17,116,586	-1,006
電子期貨	自營商	415	1,182,487	261	743,525	154	438,962	-74
	投信	106	302,036	0	0	106	302,036	0
	外資及陸資	866	2,467,580	260	740,844	606	1,726,736	-18
金融期貨	自營商	236	367,216	133	206,930	103	160,286	-23
	投信	79	122,924	0	0	79	122,924	0
	外資及陸資	189	294,084	538	837,128	-349	-543,044	183
小臺指期	自營商	8,841	6,782,187	6,476	4,944,900	2,365	1,837,287	61
	投信	97	74,574	18	13,838	79	60,736	-33
	外資及陸資	3,830	2,943,613	11,308	8,692,487	-7,478	-5,748,874	4,467
臺指選擇權	自營商	78,563	510,270	76,453	456,181	2,110	54,089	2,269
	投信	213	3,646	550	1,975	-337	1,671	-400
	外資及陸資	41,392	253,523	34,604	276,913	6,788	-23,390	3,920
所有契約金額加總(億元)		外資及陸資	125億28	投信	-245億48	自營商	194億55	來源:台灣期交所

更新日期：2023年4月26日 資料來源：凱基期貨整理，本資料僅供參考

# 台指期籌碼匯報

期貨三大法人&大額交易者未平倉口數匯報

2023年4月26日

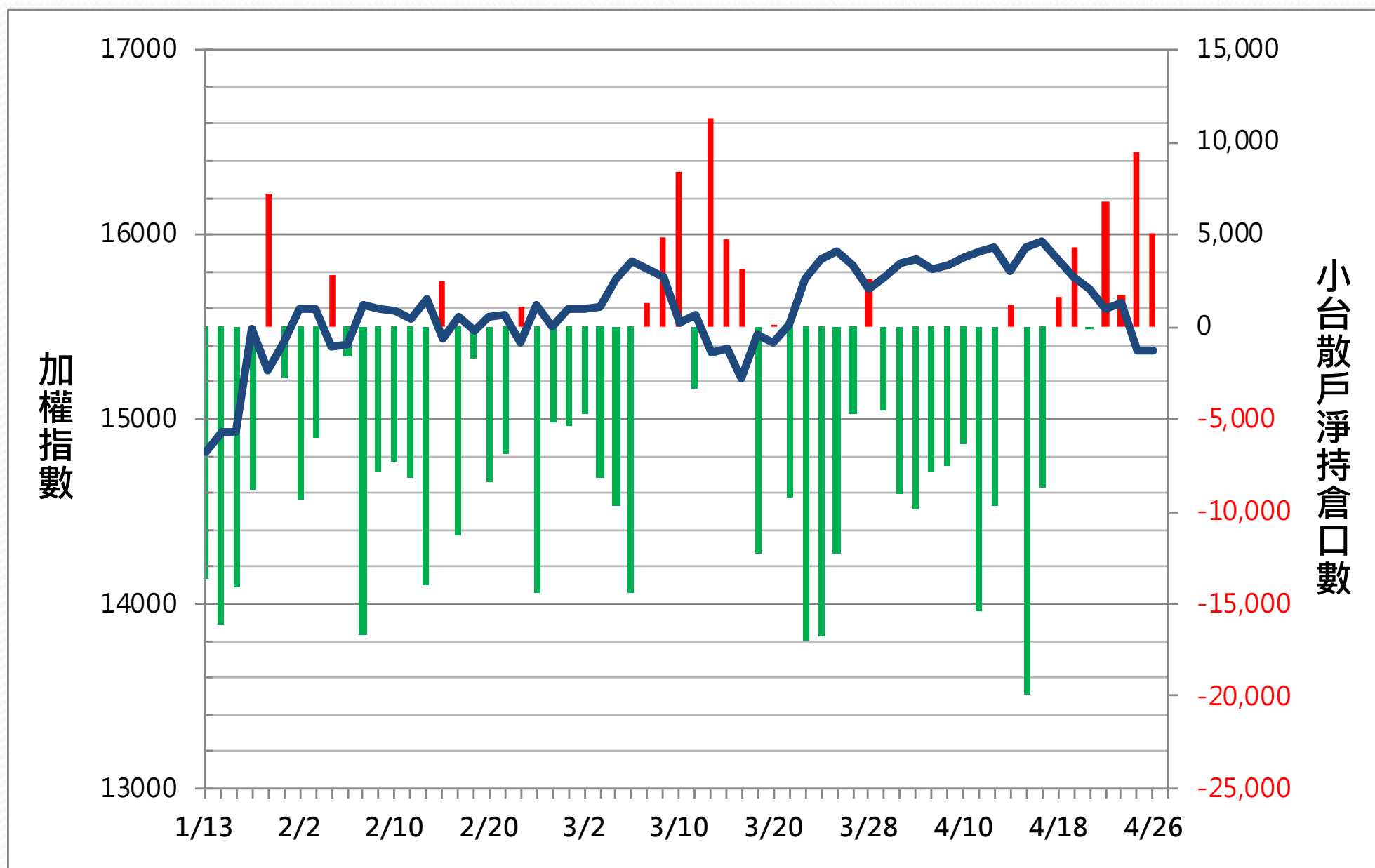
	臺股期貨				電子期貨			
	買方口數	賣方口數	淨部位	淨部位增減	買方口數	賣方口數	淨部位	淨部位增減
外資	32,411	26,846	5,565	-1,006	866	260	606	-18
投信	9,072	17,213	-8,141	-42	106	0	106	0
自營商	12,491	6,981	5,510	-406	415	261	154	-74
*特定法人(近月)	40,927	36,086	4,841	-1,376	819	239	580	-85
*特定法人(全月)	39,417	34,771	4,646	570	819	239	580	-85
*十大交易人(近月)	42,697	40,114	2,583	-1,562	1,186	1,397	-211	-106
*十大交易人(全月)	43,141	40,793	2,348	-1,991	1,186	1,397	-211	-106
*全市場未沖銷(近月)			87,164	-1,490			2,215	-54
*全市場未沖銷(全月)			94,476	-1,241			2,237	-53
	金融期貨				非金電期貨			
	買方口數	賣方口數	淨部位	淨部位增減	買方口數	賣方口數	淨部位	淨部位增減
外資	189	538	-349	183	8	46	-38	-8
投信	79	0	79	0	0	0	0	0
自營商	236	133	103	-23	211	171	40	8
特定法人(近月)	275	505	-230	196	8	137	-129	-20
特定法人(全月)	275	505	-230	196	8	139	-131	-22
十大交易人(近月)	889	676	213	161	224	217	7	0
十大交易人(全月)	889	679	210	161	246	237	9	1
全市場未沖銷(近月)			1,438	113			224	0
全市場未沖銷(全月)			1,457	119			246	2

更新日期：2023年4月26日 資料來源：台灣期貨交易所，凱基期貨整理

# 小台散戶籌碼指標

散戶淨持倉口數

5,034



更新日期：2023年4月26日

資料來源：台灣期貨交易所，凱基期貨整理，本資料僅供參考

# 散戶多空比

日期

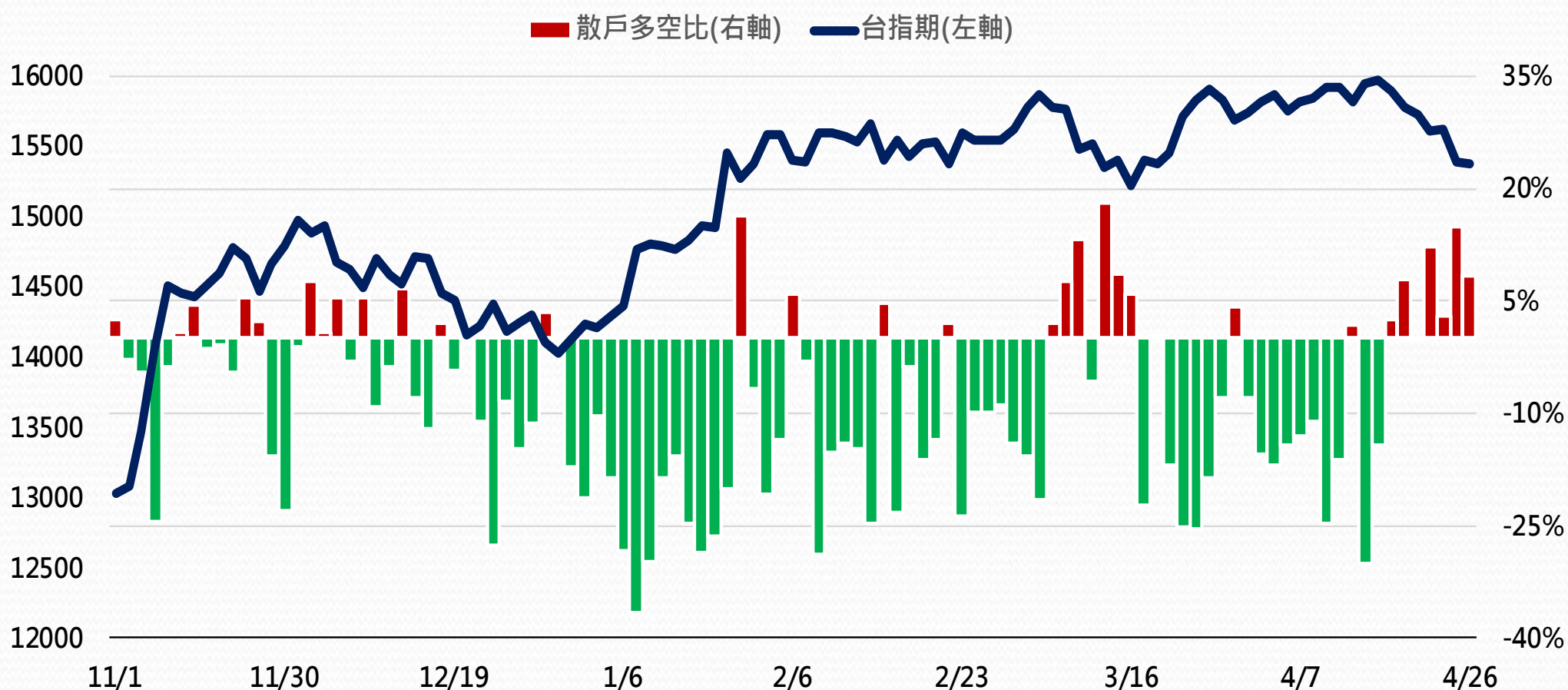
**2023/4/26**

散戶多空比

**8.25%**

散戶多空比變化

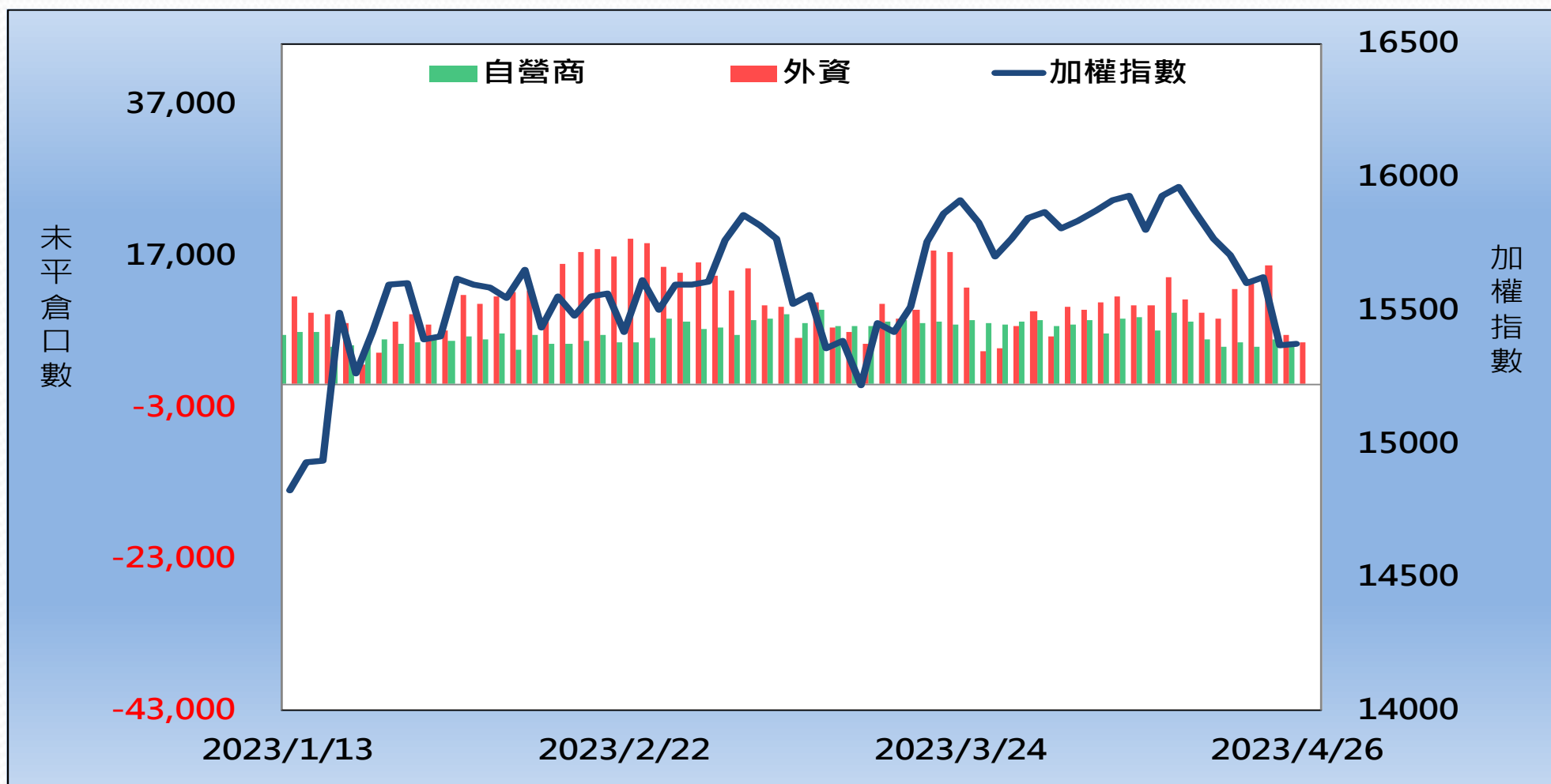
**-6.61%**



更新日期：2023/4/26 資料來源：台灣期貨交易所，凱基期貨整理

# 外資&自營商籌碼變化

外資籌碼變化					自營商籌碼變化		
日期	台指期	現貨買賣超	期貨留倉	留倉增減	現貨買賣超	期貨留倉	留倉增減
4月21日	15,615	-10.715 億元	13,834	1,134	-22.99 億元	5,589	595
4月24日	15,623	-0.91 億元	15,677	1,843	-11.42 億元	5,072	-517
4月25日	15,388	-202.92 億元	6,571	-9,106	-12.49 億元	5,916	844
4月26日	15,375	-53.41 億元	5,565	-1,006	48.88 億元	5,510	-406



更新日期：2023年4月26日 資料來源：台灣期貨交易所，凱基期貨整理，本資料僅供參考

# 熱門股票期貨統計

股票期貨	上漲成交量前10大					
名次	名稱	成交價(元)	漲跌(元)	漲跌幅(%)	成交量(口)	未平倉量(口)
1	3037 欣興	139.5	4	2.95%	5423	4251
2	3231 緯創	45.05	1.15	2.62%	4084	4917
3	3443 創意	959	21	2.24%	3323	1692
4	3481 群創	14.1	0.25	1.81%	2727	15902
5	5425 台半	92.8	1.8	1.98%	2655	3289
6	2317 鴻海	103.5	0.5	0.49%	2504	17752
7	2201 裕隆	79.8	0.9	1.14%	2491	3203
8	8069 元太	176	4.5	2.62%	2174	4179
9	1101 台泥	39.15	0.65	1.69%	2117	3568
10	2498 宏達電	56.2	0.3	0.54%	2012	8299

更新日期：2023年4月26日 資料來源：台灣期貨交易所，凱基期貨整理，本資料僅供參考

# 熱門股票期貨統計

股票期貨	下跌成交量前10大					
名次	名稱	成交價(元)	漲跌(元)	漲跌幅(%)	成交量(口)	未平倉量(口)
1	2303 聯電	48	-0.5	-1.03%	6,842	19,861
2	2330 台積電	491	-7	-1.41%	6,478	21,370
3	3035 智原	159.5	-12.5	-7.27%	5,272	2,426
4	2618 長榮航	25.4	-0.3	-1.17%	3,808	13,326
5	2603 長榮	161	-1.5	-0.92%	3,733	10,019
6	1605 華新	48.6	-0.05	-0.10%	3,508	7,631
7	2454 聯發科	651	-2	-0.31%	2,530	3,978
8	3105 穩懋	159	-5	-3.05%	1,935	1,890
9	2337 旺宏	31.65	-1.15	-3.51%	1,777	1,588
10	2454 聯發科	652	-1	-0.15%	1,559	1,944

更新日期：2023年4月26日 資料來源：台灣期貨交易所，凱基期貨整理，本資料僅供參考

# 亞洲行情表

## 亞洲主要指數漲跌

指數名稱	收盤價	漲跌	漲跌幅%
日經指數	28416.47	-203.63	-0.71%
香港恆生	19767.00	149.12	0.76%
上海綜合	3264.10	-0.77	-0.02%
南韓綜合	2484.83	-4.19	-0.17%
澳洲雪梨	7502.80	-9.40	-0.13%

## 現貨市場 & 期貨市場行情匯總

商品	開盤價	收盤價	漲跌幅	價差	成交量 (萬/口數)*	成交量 增減(萬/口數)	未平倉量	未平倉量 增減
加權指數	15352.03	15374.63	0.03%		2,156.02 億元			
台指近月期貨	15390	15375	-0.09%	0.37	96,433	-21,431	76,939	-596
台指次近月期貨	15312	15311	-0.07%	-63.63	657	-339	3,812	314
電子指數	713.19	712.46	-0.33%		1,297.23 億元			
電子近月期貨	715.90	712.55	-0.41%	0.09	1,658	-32	1,953	-76
電子次近月期貨	--	--	--	--	0	-4	16	0
金融指數	1554.34	1557.28	0.29%		58.96 億元			
金融近月期貨	1550.4	1556.4	0.22%	-0.88	995	-26	1,323	103
金融次近月期貨	1547.0	1551.6	0.17%	-5.68	8	8	14	5
非金電指數	15200.88	15200.88	0.67%		660.82 億元			
非金電近月期貨	15208	15202	0.54%	1.12	82	24	224	0
非金電次近月期貨	15152	15104	0	-96.88	2	2	22	2

更新日期：2023年4月26日 資料來源：凱基期貨整理，本資料僅供參考

# 陸股ETF行情表

名稱	開盤價	最高價	最低價	收盤價	漲跌	漲跌幅%	成交量
元大寶滬深	18.75	18.91	18.73	18.91	0.19	1.01	46 張
富邦上証	31.59	31.72	31.45	31.64	0.14	0.44	1,505 張
元大上証50	29.83	30.00	29.65	29.99	0.15	0.5	622 張
FH滬深	24.61	24.74	24.58	24.74	0.16	0.65	102 張
富邦上証正2	37.19	37.79	37.04	37.70	0.51	1.37	5,272 張
富邦上証反1	4.53	4.54	4.51	4.51	-0.02	-0.44	287 張
國泰中國A50	21.12	21.28	21.07	21.26	0.14	0.66	2,416 張

更新日期：2023年4月26日 資料來源：凱基期貨整理，本資料僅供參考



# 免責聲明及警語

- 一、本報告中的訊息包括來自各項已公開或據信為可靠之資訊來源，為製作報告當時所知之資訊及基於特定時間或期間所作之意見，惟凱基期貨股份有限公司（以下稱本公司）對本報告內容的準確性、完整性和及時性不作任何聲明或保證，本報告所載之資訊或意見日後如有任何變動，本公司將不作通知。
- 二、本報告內容僅供參考，不具有或隱含任何法律效果，本公司就其內容不負任何法律責任。本報告內容不代表未來獲利之預期或保證，交易人應審慎評估，慎重考量自身財務能力及承受風險能力，並特別留意控管風險，如有需要，應諮詢相關財務顧問或專業人士。
- 三、本報告內容不構成亦不得視為對任何投資標的或任何交易之招攬、要約、宣傳、廣告、遊說、引誘或推薦。在任何情況下，本公司不對任何人閱讀本報告或基於本報告觀點所進行的交易所引致的任何損益承擔任何責任。
- 四、本報告內容所涉相關圖表及數據可能採用特定軟體及程式、模型運算，以歷史數據進行繪製及統計，其結果並不代表具有預測未來之能力。
- 五、本報告內容所用技術分析指標可能隨參數設定之不同，而有不同的結果。技術分析指標係將過去歷史資料經由統計分析技術所得之指標數值，僅供參考性質，通常作為事後驗證之用途，且係依據過去歷史資料所得，不具領先意涵，亦不代表具有預測未來之能力。
- 六、本報告內容之著作權屬於本公司所擁有，非經本公司事先書面同意，禁止任何未經本公司授權擅自加以摘錄、引用、轉貼、下載、複製、編輯、翻譯或傳輸行為，任何侵犯本公司著作權之行為，本公司將予究責。
- 七、本報告僅限由本公司傳送予與本公司簽訂顧問契約之客戶閱讀，如有任何人未經本公司事先書面同意而將本報告傳送予他人，本公司將予究責。

許可證照字號：110年金管期總字第005號 KGI凱基期貨地址：台北市重慶南路一段2號6樓部份、12樓及13樓

<http://www.kgifutures.com.tw> 電話(02)2361-9889

更新日期：2023年4月26日 資料來源：台灣期貨交易所，凱基期貨整理，本資料僅供參考