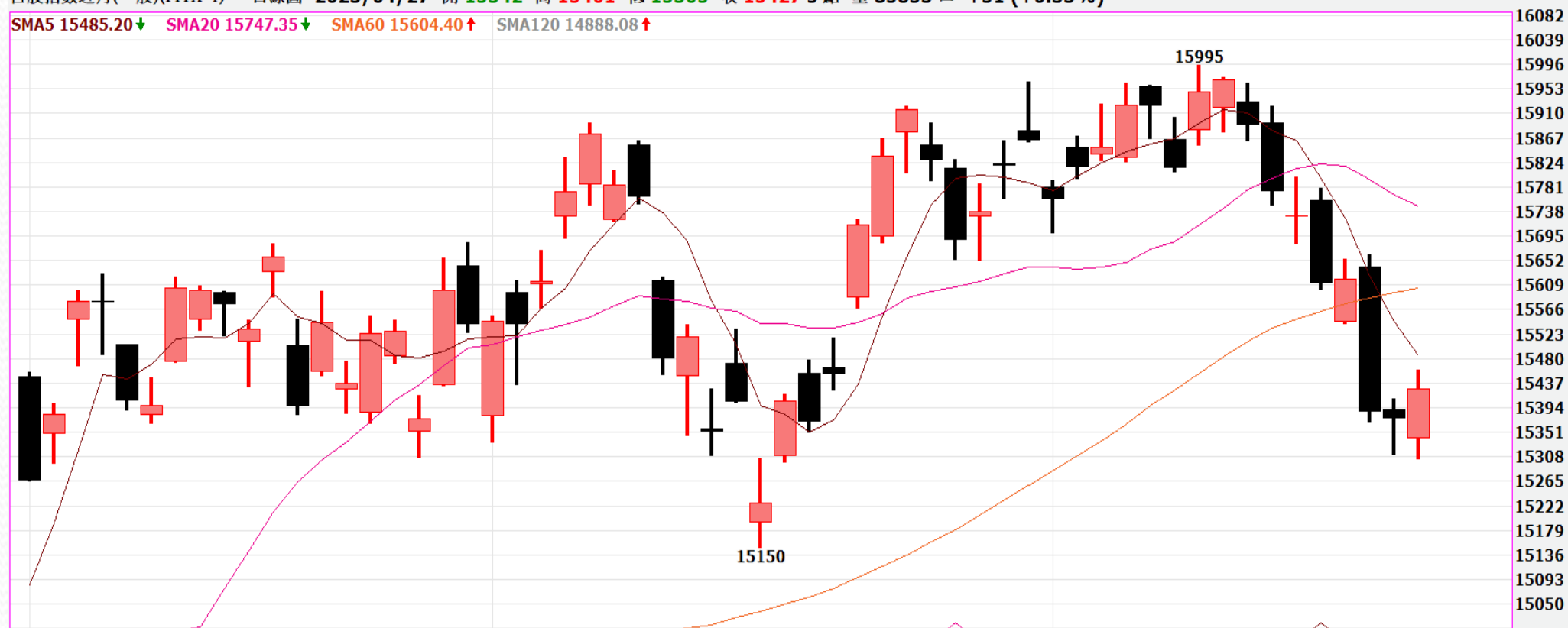


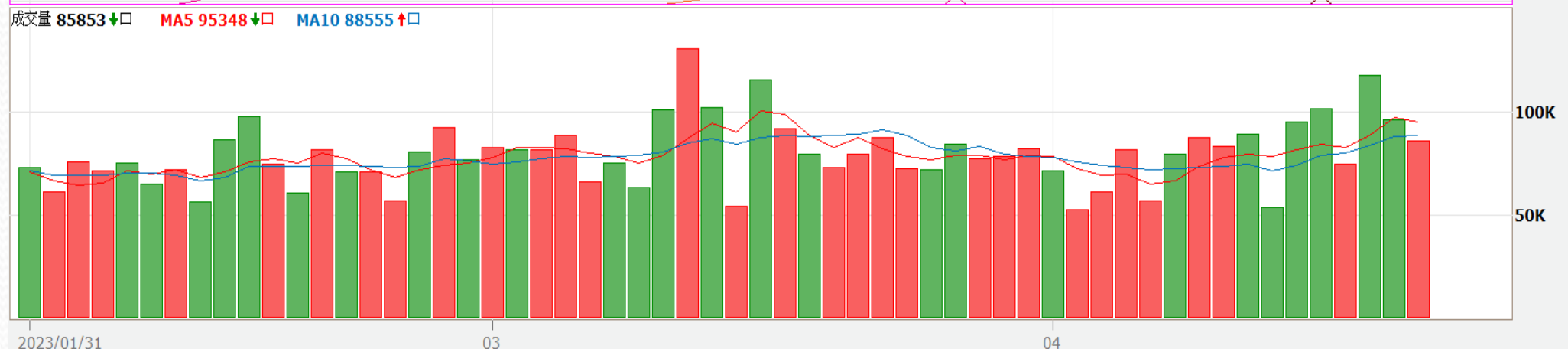
台指期日線走勢圖

台股指數近月(一般)(FITX*1) 日線圖 2023/04/27 開 15342 高 15461 低 15305 收 15427 s 點 量 85853 口 +51 (+0.33%)

SMA5 15485.20 ↓ SMA20 15747.35 ↓ SMA60 15604.40 ↑ SMA120 14888.08 ↑



成交量 85853 ↓ 口 MA5 95348 ↓ 口 MA10 88555 ↑ 口



更新日期：2023年4月27日 資料來源：凱基期貨整理，本資料僅供參考

期指行情及法人多空部位表

三大期指當、次月合約每日行情										2023年4月27日
商品	月份	開盤價	最高價	最低價	收盤價	漲跌	漲跌幅	價差	成交量	當日OI
加權指數		15374.39	15455.88	15306.69	15411.49	36.86	0.24%		2,023.8 億元	--
台指期	5	15342	15461	15305	15427	51	0.33%	15.51	85,853	74,772
台指期	6	15275	15395	15247	15362	51	0.33%	-49.49	750	4,079
電子類		712.67	718.66	709.60	716.00	3.54	0.50%		1,144.9 億元	--
電子期	5	712.20	719.05	709.40	717.55	5.2	0.73%	1.55	1,891	1,883
電子期	6	710.00	714.55	710.00	711.15	2.3	0.32%	-4.85	11	26
金融類		1556.15	1556.91	1548.09	1553.40	-3.88	-0.25%		48.2 億元	--
金融期	5	1552.4	1554.8	1548.2	1554.2	-1.8	-0.12%	0.8	899	1,272
金融期	6	1551.8	1551.8	1550.0	1550.0	-1.6	-0.10%	-3.4	8	20

2023年4月27日 法人期權多空部位表		未平倉餘額						淨部位
商品名稱	身份別	多方		空方		多空淨額		單日增減 (口數)
		口數	契約金額	口數	契約金額	累計淨口數	契約金額	
臺股期貨	自營商	12,233	37,697,682	6,718	20,665,991	5,515	17,031,691	5
	投信	9,227	28,467,140	17,290	53,343,108	-8,063	-24,875,968	78
	外資及陸資	32,605	100,581,472	23,352	72,037,775	9,253	28,543,697	3,688
電子期貨	自營商	426	1,222,372	233	668,289	193	554,083	39
	投信	176	505,050	0	0	176	505,050	70
	外資及陸資	772	2,215,331	248	711,661	524	1,503,670	-82
金融期貨	自營商	170	263,942	159	246,845	11	17,097	-92
	投信	79	122,655	0	0	79	122,655	0
	外資及陸資	216	335,362	444	689,354	-228	-353,992	121
小臺指期	自營商	10,180	7,831,611	6,563	5,026,422	3,617	2,805,189	1,252
	投信	97	74,816	18	13,883	79	60,933	0
	外資及陸資	5,013	3,866,036	8,303	6,403,225	-3,290	-2,537,189	4,188
臺指選擇權	自營商	86,115	510,213	78,151	421,562	7,964	88,651	5,854
	投信	213	3,463	550	1,680	-337	1,783	0
	外資及陸資	44,438	247,457	36,404	253,481	8,034	-6,024	1,246
所有契約金額加總(億元)		外資及陸資	271億50	投信	-241億86	自營商	204億97	來源:台灣期交所

更新日期：2023年4月27日 資料來源：凱基期貨整理，本資料僅供參考

台指期籌碼匯報

期貨三大法人&大額交易人未平倉口數匯報

2023年4月27日

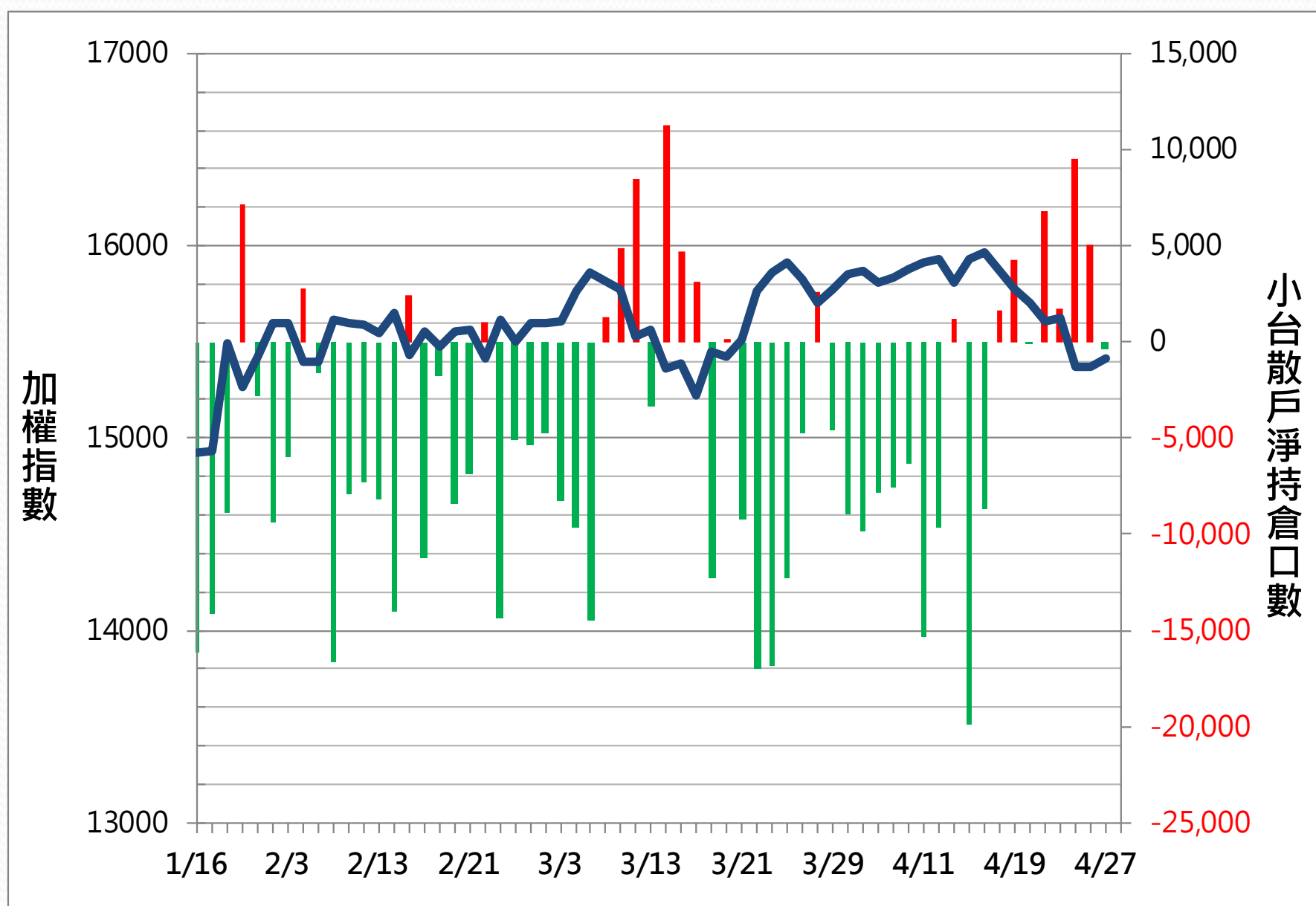
	臺股期貨				電子期貨			
	買方口數	賣方口數	淨部位	淨部位增減	買方口數	賣方口數	淨部位	淨部位增減
外資	32,605	23,352	9,253	3,688	772	248	524	-82
投信	9,227	17,290	-8,063	78	176	0	176	70
自營商	12,233	6,718	5,515	5	426	233	193	39
*特定法人(近月)	38,434	32,666	5,768	927	737	218	519	-61
*特定法人(全月)	38,481	33,122	5,359	713	737	218	519	-61
*十大交易人(近月)	41,818	36,934	4,884	2,301	1,137	1,392	-255	-44
*十大交易人(全月)	42,538	37,440	5,098	2,750	1,137	1,392	-255	-44
*全市場未沖銷(近月)			84,876	-2,288			2,141	-74
*全市場未沖銷(全月)			92,607	-1,869			2,172	-65
	金融期貨				非金電期貨			
	買方口數	賣方口數	淨部位	淨部位增減	買方口數	賣方口數	淨部位	淨部位增減
外資	216	444	-228	121	11	47	-36	2
投信	79	0	79	0	0	0	0	0
自營商	170	159	11	-92	188	152	36	-4
特定法人(近月)	258	426	-168	62	11	136	-125	4
特定法人(全月)	258	426	-168	62	11	138	-127	4
十大交易人(近月)	894	598	296	83	203	195	8	1
十大交易人(全月)	894	604	290	80	228	219	9	0
全市場未沖銷(近月)			1,374	-64			203	-21
全市場未沖銷(全月)			1,400	-57			228	-18

更新日期：2023年4月27日 資料來源：台灣期貨交易所，凱基期貨整理

小台散戶籌碼指標

散戶淨持倉口數

-406



更新日期：2023年4月27日

資料來源：台灣期貨交易所，凱基期貨整理，本資料僅供參考

散戶多空比

日期

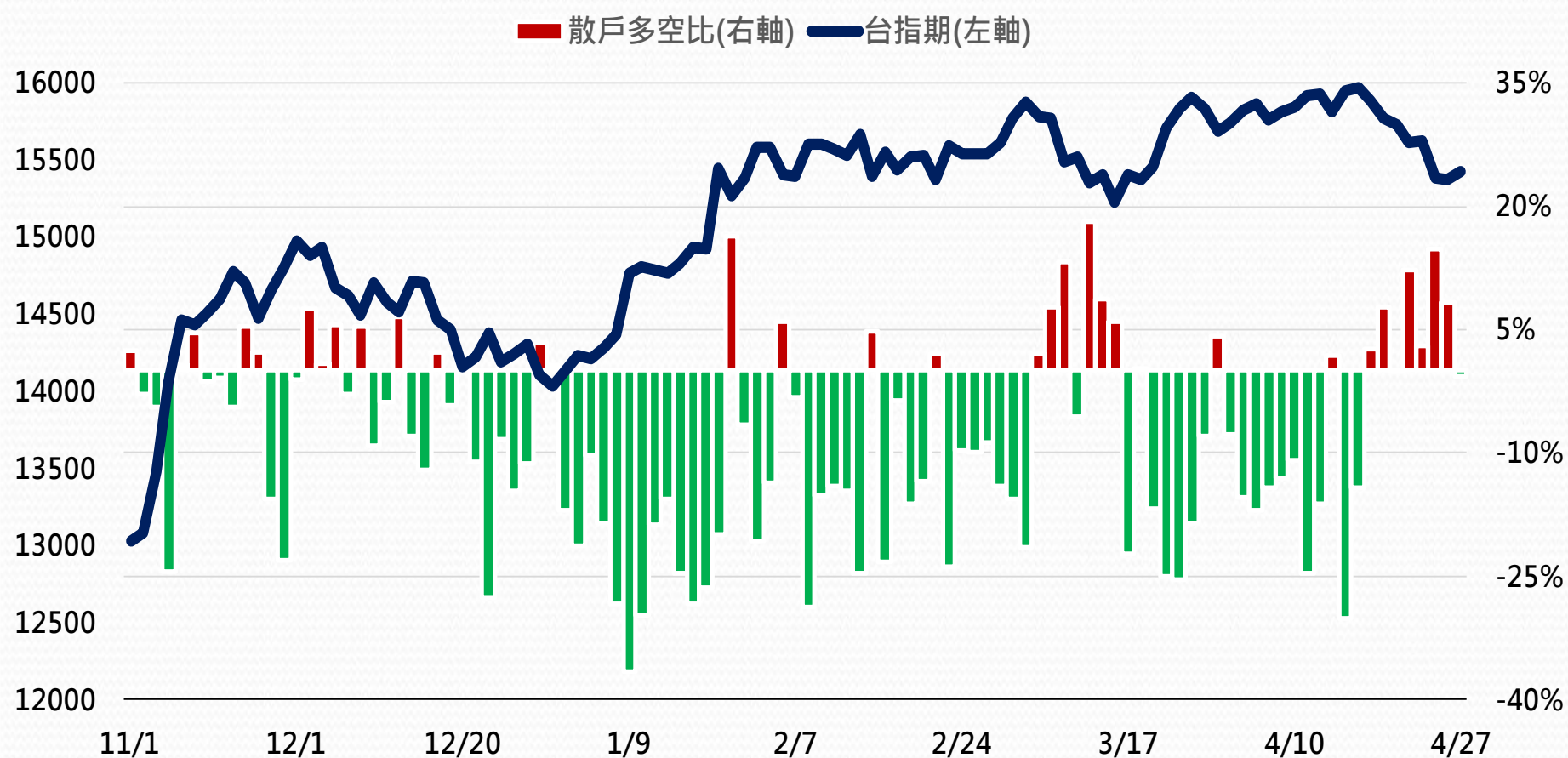
2023/4/27

散戶多空比

-0.68%

散戶多空比變化

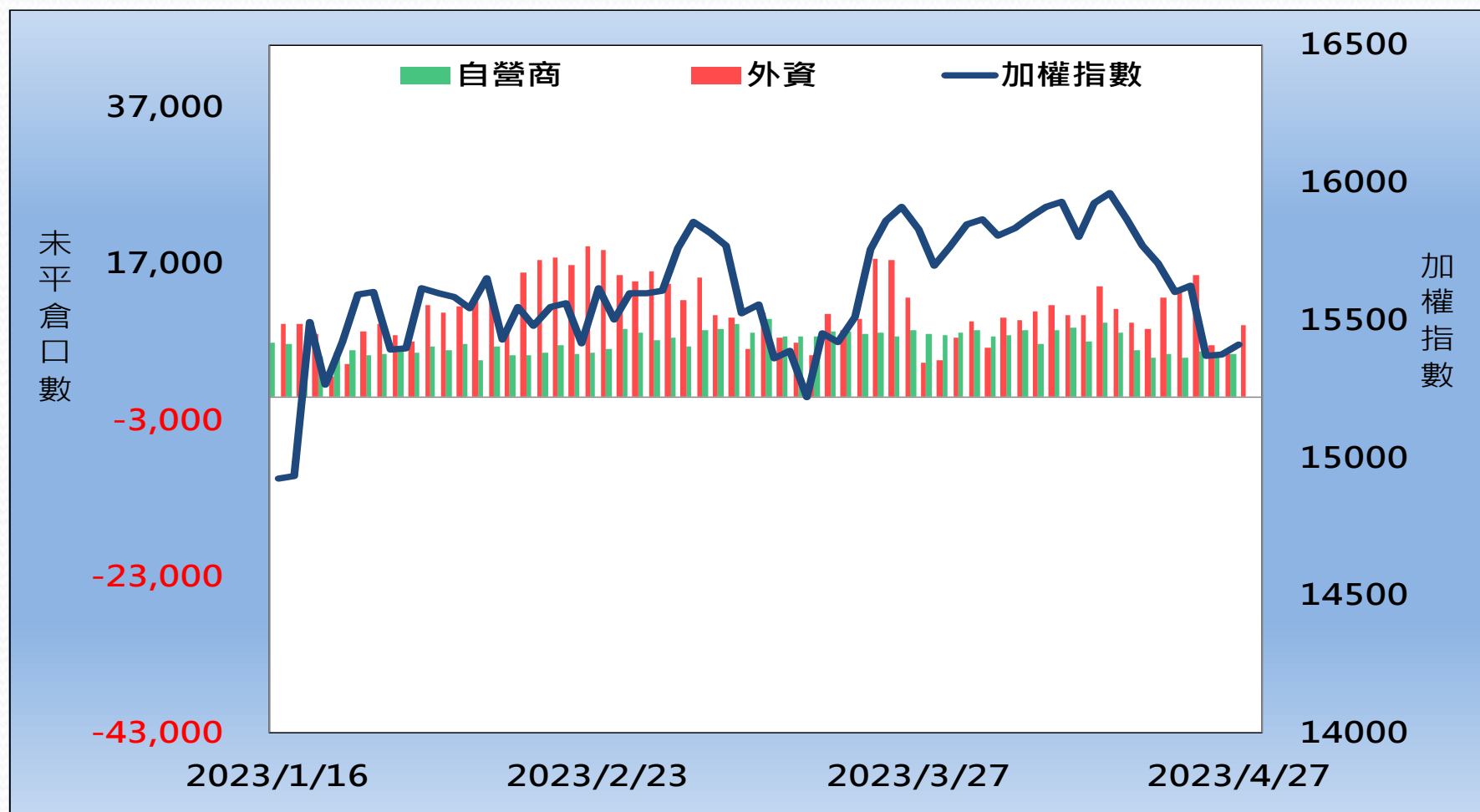
-8.94%



更新日期：2023/4/27 資料來源：台灣期貨交易所，凱基期貨整理

外資&自營商籌碼變化

外資籌碼變化					自營商籌碼變化		
日期	台指期	現貨買賣超	期貨留倉	留倉增減	現貨買賣超	期貨留倉	留倉增減
4月24日	15,623	-0.908 億元	15,677	1,843	-11.42 億元	5,072	-517
4月25日	15,388	-202.92 億元	6,571	-9,106	-12.49 億元	5,916	844
4月26日	15,375	-53.41 億元	5,565	-1,006	48.88 億元	5,510	-406
4月27日	15,427	-128.37 億元	9,253	3,688	-2.55 億元	5,515	5



更新日期：2023年4月27日 資料來源：台灣期貨交易所，凱基期貨整理，本資料僅供參考

熱門股票期貨統計

股票期貨	上漲成交量前10大						
	名次	名稱	成交價(元)	漲跌(元)	漲跌幅(%)	成交量(口)	未平倉量(口)
	1	2303 聯電	48.8	0.75	1.56%	7674	20340
	2	2618 長榮航	26.4	1	3.94%	5695	13527
	3	6282 康舒	43.35	0.35	0.81%	4586	5168
	4	2330 台積電	494.5	3	0.61%	4313	21260
	5	3231 緯創	46.25	1.15	2.55%	4275	5051
	6	3443 創意	974	15	1.56%	3228	1704
	7	5009 榮剛	56.6	2	3.66%	2852	6350
	8	2201 裕隆	81	1.1	1.38%	2707	3451
	9	2454 聯發科	662	10	1.53%	2143	4116
	10	3324 雙鴻	249	18	7.79%	2135	1131

更新日期：2023年4月27日

資料來源：台灣期貨交易所，凱基期貨整理，本資料僅供參考

熱門股票期貨統計

股票期貨	下跌成交量前10大						
	名次	名稱	成交價(元)	漲跌(元)	漲跌幅(%)	成交量(口)	未平倉量(口)
	1	3037 欣興	136.5	-3	-2.15%	3,671	3,922
	2	2409 友達	17.8	-0.05	-0.28%	3,133	11,971
	3	5425 台半	92.3	-0.5	-0.54%	2,630	3,233
	4	1605 華新	48.25	-0.35	-0.72%	2,605	7,409
	5	2603 長榮	160	-1	-0.62%	2,591	10,150
	6	8069 元太	174	-1.5	-0.85%	2,354	4,163
	7	2498 宏達電	56.2	-0.1	-0.18%	2,230	8,225
	8	3481 群創	13.85	-0.25	-1.77%	1,396	15,746
	9	3189 景碩	106.5	-2	-1.84%	1,240	3,698
	10	8046 南電	265	-2.5	-0.93%	1,219	2,807

更新日期：2023年4月27日 資料來源：台灣期貨交易所，凱基期貨整理，本資料僅供參考

亞洲行情表

亞洲主要指數漲跌			
指數名稱	收盤價	漲跌	漲跌幅%
日經指數	28457.68	41.21	0.14%
香港恆生	19803.00	45.73	0.23%
上海綜合	3285.88	21.78	0.67%
南韓綜合	2495.81	10.98	0.44%
澳洲雪梨	7482.20	-20.60	-0.27%

現貨市場 & 期貨市場行情匯總								
商品	開盤價	收盤價	漲跌幅	價差	成交量 (萬/口數)*	成交量 增減(萬/口數)	未平倉量	未平倉量 增減
加權指數	15374.39	15411.49	0.24%		2,023.78 億元			
台指近月期貨	15342	15427	0.33%	15.51	85,853	-10,580	74,772	-2167
台指次近月期貨	15275	15362	0.33%	-49.49	750	93	4,079	267
電子指數	712.67	716.00	0.50%		1,144.93 億元			
電子近月期貨	712.20	717.55	0.73%	1.55	1,891	233	1,883	-70
電子次近月期貨	710.00	711.15	0.32%	-4.85	11	11	26	10
金融指數	1556.15	1553.40	-0.25%		48.20 億元			
金融近月期貨	1552.4	1554.2	-0.12%	0.80	899	-96	1,272	-51
金融次近月期貨	1551.8	1550.0	-0.10%	-3.40	8	0	20	6
非金電指數	15213.77	15185.35	-0.10%		718.96 億元			
非金電近月期貨	15206	15180	-0.16%	-5.35	52	-30	203	-21
非金電次近月期貨	15157	15134	0	-51.35	8	6	25	3

更新日期：2023年4月27日 資料來源：凱基期貨整理，本資料僅供參考

陸股ETF行情表

名稱	開盤價	最高價	最低價	收盤價	漲跌	漲跌幅%	成交量
元大寶滬深	18.93	18.93	18.76	18.93	0.02	0.11	114 張
富邦上証	31.55	31.69	31.52	31.67	0.03	0.09	2,246 張
元大上證50	29.82	29.96	29.82	29.90	-0.09	-0.3	14 張
FH滬深	24.65	24.78	24.65	24.78	0.04	0.16	93 張
富邦上証正2	37.60	37.89	37.31	37.89	0.19	0.5	3,041 張
富邦上証反1	4.51	4.52	4.49	4.50	-0.01	-0.22	274 張
國泰中國A50	21.29	21.30	21.16	21.30	0.04	0.19	1,382 張

更新日期：2023年4月27日 資料來源：凱基期貨整理，本資料僅供參考



免責聲明及警語

- 一、本報告中的訊息包括來自各項已公開或據信為可靠之資訊來源，為製作報告當時所知之資訊及基於特定時間或期間所作之意見，惟凱基期貨股份有限公司（以下稱本公司）對本報告內容的準確性、完整性和及時性不作任何聲明或保證，本報告所載之資訊或意見日後如有任何變動，本公司將不作通知。
- 二、本報告內容僅供參考，不具有或隱含任何法律效果，本公司就其內容不負任何法律責任。本報告內容不代表未來獲利之預期或保證，交易人應審慎評估，慎重考量自身財務能力及承受風險能力，並特別留意控管風險，如有需要，應諮詢相關財務顧問或專業人士。
- 三、本報告內容不構成亦不得視為對任何投資標的或任何交易之招攬、要約、宣傳、廣告、遊說、引誘或推薦。在任何情況下，本公司不對任何人閱讀本報告或基於本報告觀點所進行的交易所引致的任何損益承擔任何責任。
- 四、本報告內容所涉相關圖表及數據可能採用特定軟體及程式、模型運算，以歷史數據進行繪製及統計，其結果並不代表具有預測未來之能力。
- 五、本報告內容所用技術分析指標可能隨參數設定之不同，而有不同的結果。技術分析指標係將過去歷史資料經由統計分析技術所得之指標數值，僅供參考性質，通常作為事後驗證之用途，且係依據過去歷史資料所得，不具領先意涵，亦不代表具有預測未來之能力。
- 六、本報告內容之著作權屬於本公司所擁有，非經本公司事先書面同意，禁止任何未經本公司授權擅自加以摘錄、引用、轉貼、下載、複製、編輯、翻譯或傳輸行為，任何侵犯本公司著作權之行為，本公司將予究責。
- 七、本報告僅限由本公司傳送予與本公司簽訂顧問契約之客戶閱讀，如有任何人未經本公司事先書面同意而將本報告傳送予他人，本公司將予究責。

許可證照字號：110年金管期總字第005號 KGI凱基期貨地址：台北市重慶南路一段2號6樓部份、12樓及13樓

<http://www.kgifutures.com.tw> 電話(02)2361-9889

更新日期：2023年4月27日 資料來源：台灣期貨交易所，凱基期貨整理，本資料僅供參考