

台指期日線走勢圖

台股指數近月(一般)(FITX*1) 日線圖 2023/04/28 開 15515 高 15596 低 15498 收 15573 s點 量 84556 □ +147 (+0.95%)



更新日期：2023年4月28日 資料來源：凱基期貨整理，本資料僅供參考

期指行情及法人多空部位表

三大期指當、次月合約每日行情

2023年4月28日

商品	月份	開盤價	最高價	最低價	收盤價	漲跌	漲跌幅	價差	成交量	當日OI
加權指數		15477.34	15580.63	15477.34	15579.18	167.69	1.09%		2,222.1 億元	--
台指期	5	15515	15596	15498	15573	147	0.95%	-6.18	84,556	73,774
台指期	6	15452	15531	15435	15510	148	0.96%	-69.18	675	4,197
電子類		720.01	725.36	720.01	725.36	9.36	1.31%		1,321.9 億元	--
電子期	5	722.10	726.30	721.00	724.70	7.3	1.02%	-0.66	1,380	1,841
電子期	6	719.00	722.00	718.50	718.50	5	0.70%	-6.86	3	26
金融類		1555.85	1563.33	1551.36	1562.25	8.85	0.57%		77.3 億元	--
金融期	5	1557.0	1564.8	1550.6	1564.8	12.2	0.79%	2.55	1,041	1,306
金融期	6	1553.0	1555.0	1553.0	1555.0	5	0.32%	-7.25	3	20

2023年4月28日 法人期權多空部位表		未平倉餘額						淨部位
		多方		空方		多空淨額		單日增減
商品名稱	身份別	口數	契約金額	口數	契約金額	累計淨口數	契約金額	(口數)
臺股期貨	自營商	12,261	38,138,617	7,032	21,838,855	5,229	16,299,762	-286
	投信	9,239	28,773,942	16,852	52,483,869	-7,613	-23,709,927	450
	外資及陸資	34,486	107,389,048	21,733	67,677,581	12,753	39,711,467	3,500
電子期貨	自營商	406	1,176,672	181	524,283	225	652,389	32
	投信	174	504,322	0	0	174	504,322	-2
	外資及陸資	747	2,165,105	287	831,841	460	1,333,264	-64
金融期貨	自營商	205	320,661	175	273,731	30	46,930	19
	投信	79	123,572	0	0	79	123,572	0
	外資及陸資	242	378,536	458	716,404	-216	-337,868	12
小臺指期	自營商	10,921	8,480,524	5,111	3,948,056	5,810	4,532,468	2,193
	投信	97	75,524	18	14,015	79	61,509	0
	外資及陸資	2,418	1,881,519	5,656	4,402,993	-3,238	-2,521,474	52
臺指選擇權	自營商	103,956	546,372	81,120	411,366	22,836	135,006	14,872
	投信	213	3,155	550	1,553	-337	1,602	0
	外資及陸資	46,331	220,764	37,422	206,888	8,909	13,876	875
所有契約金額加總(億元)		外資及陸資	381億99	投信	-230億19	自營商	216億67	來源:台灣期交所

更新日期：2023年4月28日 資料來源：凱基期貨整理，本資料僅供參考

台指期籌碼匯報

期貨三大法人&大額交易人未平倉口數匯報

2023年4月28日

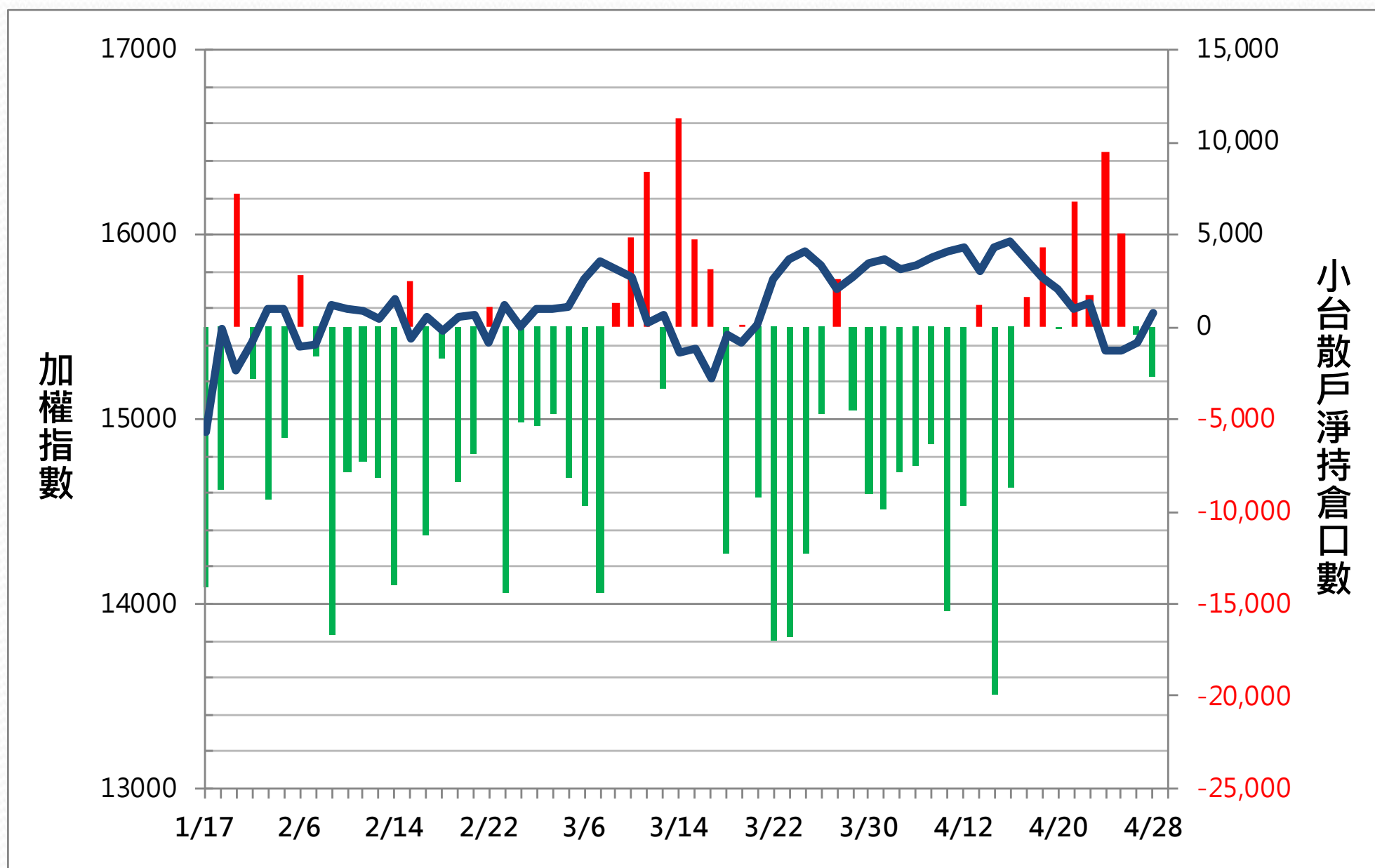
	臺股期貨				電子期貨			
	買方口數	賣方口數	淨部位	淨部位增減	買方口數	賣方口數	淨部位	淨部位增減
外資	34,486	21,733	12,753	3,500	747	287	460	-64
投信	9,239	16,852	-7,613	450	174	0	174	-2
自營商	12,261	7,032	5,229	-286	406	181	225	32
*特定法人(近月)	39,841	30,962	8,879	3,111	739	309	430	-89
*特定法人(全月)	38,145	31,403	6,742	1,383	739	309	430	-89
*十大交易人(近月)	43,439	36,851	6,588	1,704	1,123	1,434	-311	-56
*十大交易人(全月)	44,392	37,441	6,951	1,853	1,123	1,434	-311	-56
*全市場未沖銷(近月)			84,006	-870			2,094	-47
*全市場未沖銷(全月)			91,841	-766			2,127	-45
	金融期貨				非金電期貨			
	買方口數	賣方口數	淨部位	淨部位增減	買方口數	賣方口數	淨部位	淨部位增減
外資	242	458	-216	12	11	47	-36	0
投信	79	0	79	0	0	0	0	0
自營商	205	175	30	19	171	137	34	-2
特定法人(近月)	255	463	-208	-40	11	142	-131	-6
特定法人(全月)	255	463	-208	-40	11	144	-133	-6
十大交易人(近月)	870	637	233	-63	188	181	7	-1
十大交易人(全月)	870	643	227	-63	213	205	8	-1
全市場未沖銷(近月)			1,416	42			188	-15
全市場未沖銷(全月)			1,442	42			213	-15

更新日期：2023年4月28日 資料來源：台灣期貨交易所，凱基期貨整理

小台散戶籌碼指標

散戶淨持倉口數

-2,651



更新日期：2023年4月28日

資料來源：台灣期貨交易所，凱基期貨整理，本資料僅供參考

散戶多空比

日期

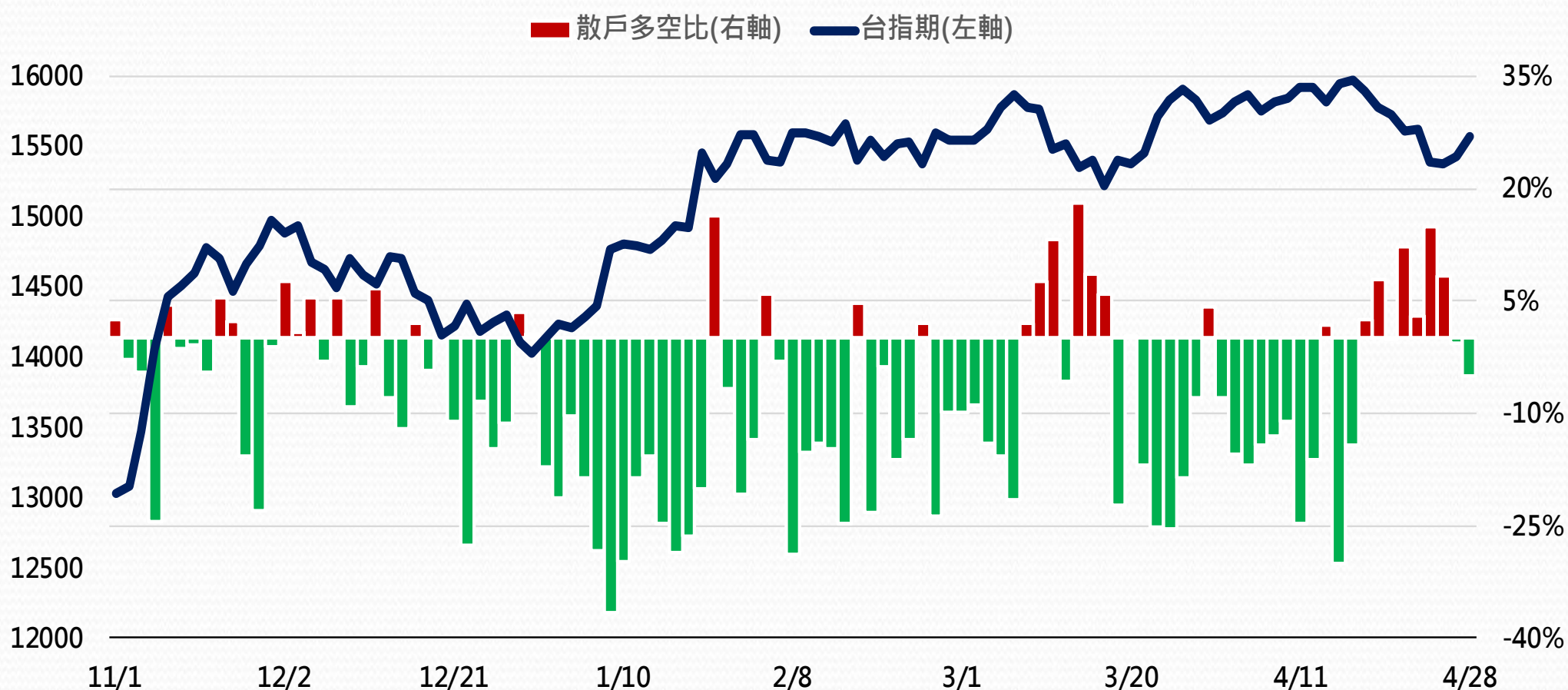
2023/4/28

散戶多空比

-5.03%

散戶多空比變化

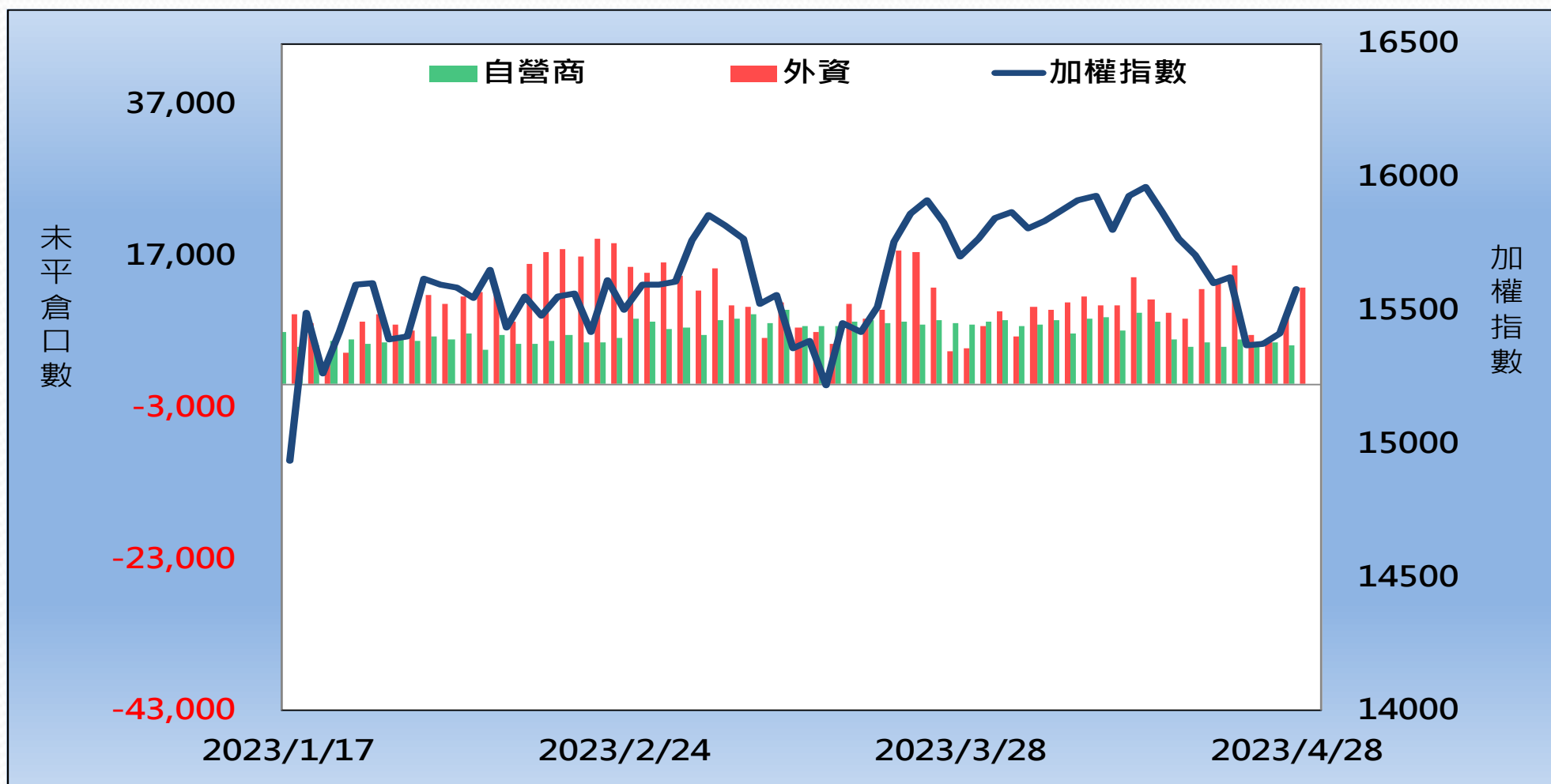
-4.34%



更新日期：2023/4/28 資料來源：台灣期貨交易所，凱基期貨整理

外資&自營商籌碼變化

外資籌碼變化					自營商籌碼變化		
日期	台指期	現貨買賣超	期貨留倉	留倉增減	現貨買賣超	期貨留倉	留倉增減
4月25日	15,388	-202.924 億元	6,571	-9,106	-12.49 億元	5,916	844
4月26日	15,375	-53.41 億元	5,565	-1,006	48.88 億元	5,510	-406
4月27日	15,427	-128.37 億元	9,253	3,688	-2.55 億元	5,515	5
4月28日	15,573	6.01 億元	12,753	3,500	9.40 億元	5,229	-286



更新日期：2023年4月28日 資料來源：台灣期貨交易所，凱基期貨整理，本資料僅供參考

熱門股票期貨統計

股票期貨	上漲成交量前10大					
名次	名稱	成交價(元)	漲跌(元)	漲跌幅(%)	成交量(口)	未平倉量(口)
1	3037 欣興	145.5	8.5	6.20%	6327	4444
2	2603 長榮	162	2	1.25%	6004	9657
3	2303 聯電	49.3	0.5	1.02%	5497	19008
4	3231 緯創	46.75	0.5	1.08%	4353	6276
5	5009 榮剛	59.2	2.5	4.41%	3651	6508
6	3105 穩懋	164.5	5.5	3.46%	3323	1420
7	2618 長榮航	27	0.55	2.08%	3108	13398
8	2330 台積電	503	9	1.82%	2881	21000
9	2344 華邦電	25.95	0.25	0.97%	2737	4261
10	1605 華新	49.7	1.4	2.90%	2654	6884

更新日期：2023年4月28日 資料來源：台灣期貨交易所，凱基期貨整理，本資料僅供參考

熱門股票期貨統計

股票期貨	下跌成交量前10大					
名次	名稱	成交價(元)	漲跌(元)	漲跌幅(%)	成交量(口)	未平倉量(口)
1	6282 康舒	42.3	-1.05	-2.42%	5,080	5,228
2	3481 群創	13.45	-0.4	-2.89%	4,418	15,314
3	2409 友達	17	-0.8	-4.49%	4,245	12,785
4	2201 裕隆	80.8	-0.1	-0.12%	2,767	3,369
5	5425 台半	92.2	-0.1	-0.11%	1,403	3,228
6	4123 晟德	51.2	-0.2	-0.39%	572	1,811
7	2337 旺宏	32.35	-0.1	-0.31%	470	1,054
8	3711 日月光投控	100.5	-1	-0.99%	461	2,932
9	3081 聯亞	101	-4	-3.81%	427	247
10	6488 環球晶	482	-0.5	-0.10%	399	1,007

更新日期：2023年4月28日 資料來源：台灣期貨交易所，凱基期貨整理，本資料僅供參考

亞洲行情表

亞洲主要指數漲跌

指數名稱	收盤價	漲跌	漲跌幅%
日經指數	28856.44	398.76	1.40%
香港恆生	19986.00	145.72	0.73%
上海綜合	3323.27	37.39	1.14%
南韓綜合	2501.53	5.72	0.23%
澳洲雪梨	7501.00	18.80	0.25%

現貨市場 & 期貨市場行情匯總

商品	開盤價	收盤價	漲跌幅	價差	成交量 (萬/口數)*	成交量 增減(萬/口數)	未平倉量	未平倉量 增減
加權指數	15477.34	15579.18	1.09%		2,222.08 億元			
台指近月期貨	15515	15573	0.95%	-6.18	84,556	-1,297	73,774	-998
台指次近月期貨	15452	15510	0.96%	-69.18	675	-75	4,197	118
電子指數	720.01	725.36	1.31%		1,321.91 億元			
電子近月期貨	722.10	724.70	1.02%	-0.66	1,380	-511	1,841	-42
電子次近月期貨	719.00	718.50	0.70%	-6.86	3	-8	26	0
金融指數	1555.85	1562.25	0.57%		77.26 億元			
金融近月期貨	1557.0	1564.8	0.79%	2.55	1,041	142	1,306	34
金融次近月期貨	1553.0	1555.0	0.32%	-7.25	3	-5	20	0
非金電指數	15316.02	15312.12	0.83%		704.84 億元			
非金電近月期貨	15333	15311	0.86%	-1.12	41	-11	188	-15
非金電次近月期貨	15278	15278	0	-34.12	5	-3	25	0

更新日期：2023年4月28日 資料來源：凱基期貨整理，本資料僅供參考

陸股ETF行情表

名稱	開盤價	最高價	最低價	收盤價	漲跌	漲跌幅%	成交量
元大寶滬深	19.00	19.14	19.00	19.10	0.17	0.9	239 張
富邦上証	31.85	32.22	31.85	32.13	0.46	1.45	1,110 張
元大上証50	30.42	30.60	30.42	30.42	0.52	1.74	49 張
FH滬深	24.88	25.17	24.88	25.16	0.38	1.53	117 張
富邦上証正2	38.35	39.18	38.35	38.74	0.85	2.24	8,977 張
富邦上証反1	4.46	4.46	4.41	4.45	-0.05	-1.11	283 張
國泰中國A50	21.44	21.68	21.44	21.60	0.30	1.41	1,089 張

更新日期：2023年4月28日 資料來源：凱基期貨整理，本資料僅供參考



免責聲明及警語

- 一、本報告中的訊息包括來自各項已公開或據信為可靠之資訊來源，為製作報告當時所知之資訊及基於特定時間或期間所作之意見，惟凱基期貨股份有限公司（以下稱本公司）對本報告內容的準確性、完整性和及時性不作任何聲明或保證，本報告所載之資訊或意見日後如有任何變動，本公司將不作通知。
- 二、本報告內容僅供參考，不具有或隱含任何法律效果，本公司就其內容不負任何法律責任。本報告內容不代表未來獲利之預期或保證，交易人應審慎評估，慎重考量自身財務能力及承受風險能力，並特別留意控管風險，如有需要，應諮詢相關財務顧問或專業人士。
- 三、本報告內容不構成亦不得視為對任何投資標的或任何交易之招攬、要約、宣傳、廣告、遊說、引誘或推薦。在任何情況下，本公司不對任何人閱讀本報告或基於本報告觀點所進行的交易所引致的任何損益承擔任何責任。
- 四、本報告內容所涉相關圖表及數據可能採用特定軟體及程式、模型運算，以歷史數據進行繪製及統計，其結果並不代表具有預測未來之能力。
- 五、本報告內容所用技術分析指標可能隨參數設定之不同，而有不同的結果。技術分析指標係將過去歷史資料經由統計分析技術所得之指標數值，僅供參考性質，通常作為事後驗證之用途，且係依據過去歷史資料所得，不具領先意涵，亦不代表具有預測未來之能力。
- 六、本報告內容之著作權屬於本公司所擁有，非經本公司事先書面同意，禁止任何未經本公司授權擅自加以摘錄、引用、轉貼、下載、複製、編輯、翻譯或傳輸行為，任何侵犯本公司著作權之行為，本公司將予究責。
- 七、本報告僅限由本公司傳送予與本公司簽訂顧問契約之客戶閱讀，如有任何人未經本公司事先書面同意而將本報告傳送予他人，本公司將予究責。

許可證照字號：110年金管期總字第005號 KGI凱基期貨地址：台北市重慶南路一段2號6樓部份、12樓及13樓

<http://www.kgifutures.com.tw> 電話(02)2361-9889

更新日期：2023年4月28日 資料來源：台灣期貨交易所，凱基期貨整理，本資料僅供參考