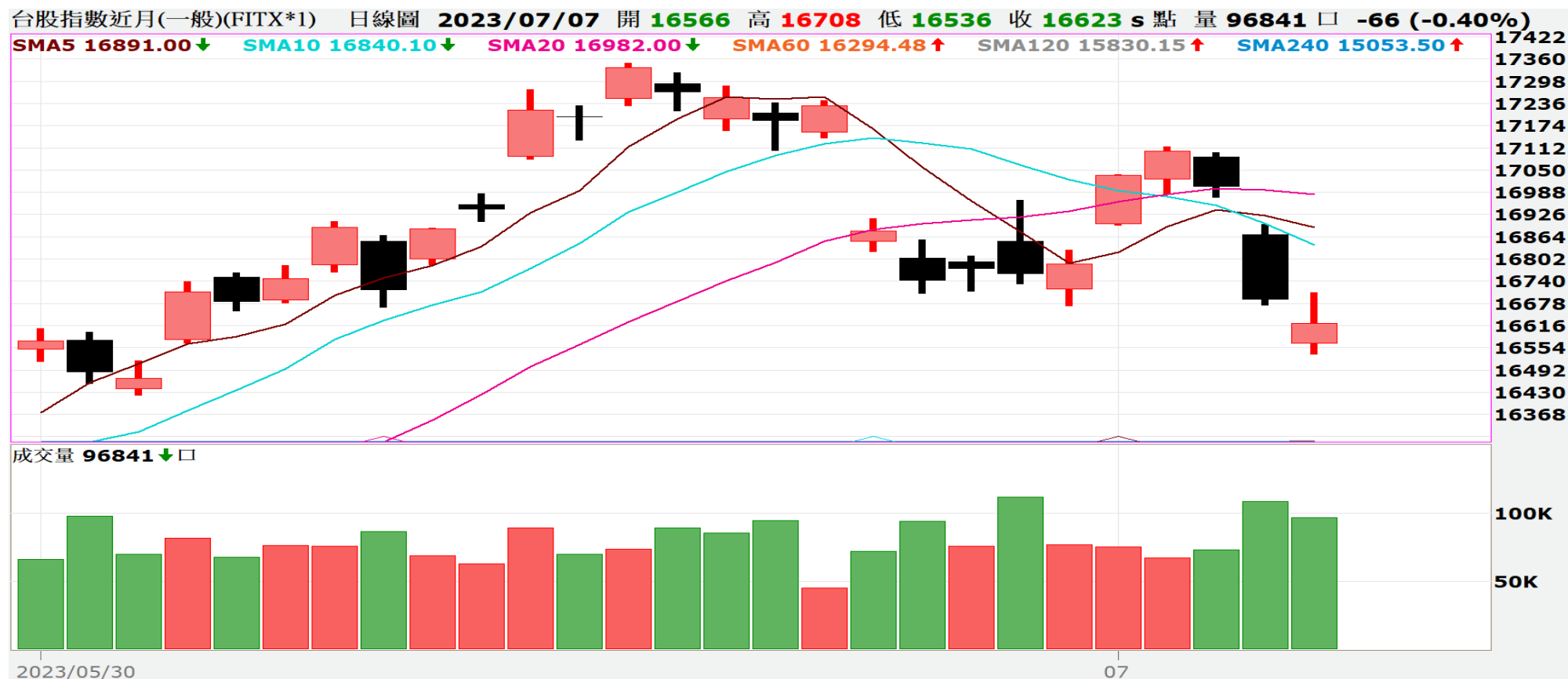


台指期日線走勢圖



三大期指當、次月合約每日行情

商品	月份	開盤價	最高價	最低價	收盤價	漲跌	漲跌幅	價差	成交量	當日 OI
加權指數		16736.94	16762.39	16593.84	16664.21	-97.96	-0.58%		3,050.1 億元	--
台指期	7	16566	16708	16536	16623	-66	-0.40%	-41.2	96,841	80,643
台指期	8	16514	16651	16487	16567	-72	-0.43%	-97.2	1,107	2,533
電子類		810.95	814.85	804.84	807.81	-4.41	-0.54%		2,044.6 億元	--
電子期	7	803.10	813.45	803.10	806.25	-4.2	-0.52%	-1.56	1,792	1,518
電子期	8	809.65	810.95	804.75	805.5	-4.75	-0.59%	-2.31	32	101
金融類		1600.63	1600.63	1583.40	1593.44	-7.17	-0.45%		83.5 億元	--
金融期	7	1590.0	1600.2	1580.8	1595.6	-1.2	-0.08%	2.16	1,110	1,976
金融期	8	1575.6	1579.2	1565	1577	-3	-0.19%	-16.4	25	139

更新日期：2023年7月7日 資料來源：凱基期貨整理，本資料僅供參考

期指行情及法人多空部位表

2023年7月7日		未平倉餘額						淨部位
		多方		空方		多空淨額		單日增減
商品名稱	身份別	口數	契約金額	口數	契約金額	累計淨口數	契約金額	(口數)
臺股期貨	自營商	5,514	18,320,940	12,724	42,282,529	-7,210	-23,961,589	1,628
	投信	15,653	52,043,094	12,822	42,630,586	2,831	9,412,508	-8
	外資及陸資	34,854	115,875,523	35,098	116,691,063	-244	-815,540	1,494
電子期貨	自營商	308	993,027	434	1,399,449	-126	-406,422	65
	投信	380	1,225,500	0	0	380	1,225,500	-8
	外資及陸資	237	764,325	915	2,950,872	-678	-2,186,547	-121
金融期貨	自營商	162	258,048	723	1,146,505	-561	-888,457	-96
	投信	14	22,352	0	0	14	22,352	0
	外資及陸資	1,138	1,811,331	1,258	2,008,523	-120	-197,192	97
小臺指期	自營商	12,179	10,122,990	9,425	7,818,400	2,754	2,304,590	1,654
	投信	220	182,864	14	11,637	206	171,227	-1
	外資及陸資	1,610	1,338,247	6,137	5,099,738	-4,527	-3,761,491	2,658
臺指選擇權	自營商	115,512	623,943	131,073	692,508	-15,561	-68,565	-7,893
	投信	313	3,775	500	3,175	-187	600	0
	外資及陸資	47,633	219,602	46,808	221,058	825	-1,456	54
所有契約金額加總(億元)		外資及陸資	-69億62	投信	108億32	自營商	-230億20	來源:台灣期交所

更新日期：2023年7月7日 資料來源：凱基期貨整理，本資料僅供參考

三大法人&大額交易人未平倉口數

	臺股期貨				電子期貨			
	買方口數	賣方口數	淨部位	淨部位增減	買方口數	賣方口數	淨部位	淨部位增減
外資	34,854	35,098	-244	1,494	237	915	-678	-121
投信	15,653	12,822	2,831	-8	380	0	380	-8
自營商	5,514	12,724	-7,210	1,628	308	434	-126	65
*特定法人(近月)	37,502	42,192	-4,690	1,780	669	982	-313	-128
*特定法人(全月)	37,626	43,490	-5,864	1,775	726	989	-263	-58
*十大交易人(近月)	43,534	46,448	-2,914	631	898	1,146	-248	-67
*十大交易人(全月)	43,658	47,746	-4,088	626	911	1,153	-242	-41
*全市場未沖銷(近月)			90,017	-3,186			1,761	50
*全市場未沖銷(全月)			96,967	-2,712			1,879	49
	金融期貨				非金電期貨			
	買方口數	賣方口數	淨部位	淨部位增減	買方口數	賣方口數	淨部位	淨部位增減
外資	1,138	1,258	-120	97	179	4	175	37
投信	14	0	14	0	0	0	0	0
自營商	162	723	-561	-96	75	277	-202	-41
特定法人(近月)	1,016	1,450	-434	19	179	79	100	47
特定法人(全月)	1,231	1,639	-408	40	179	80	99	47
十大交易人(近月)	1,604	1,542	62	20	268	262	6	2
十大交易人(全月)	1,800	1,762	38	12	304	298	6	3
全市場未沖銷(近月)			2,097	7			268	28
全市場未沖銷(全月)			2,444	18			306	16

更新日期：2023年7月7日 資料來源：台灣期貨交易所，凱基期貨整理

小台散戶多空比

日期

2023/7/7

散戶多空比

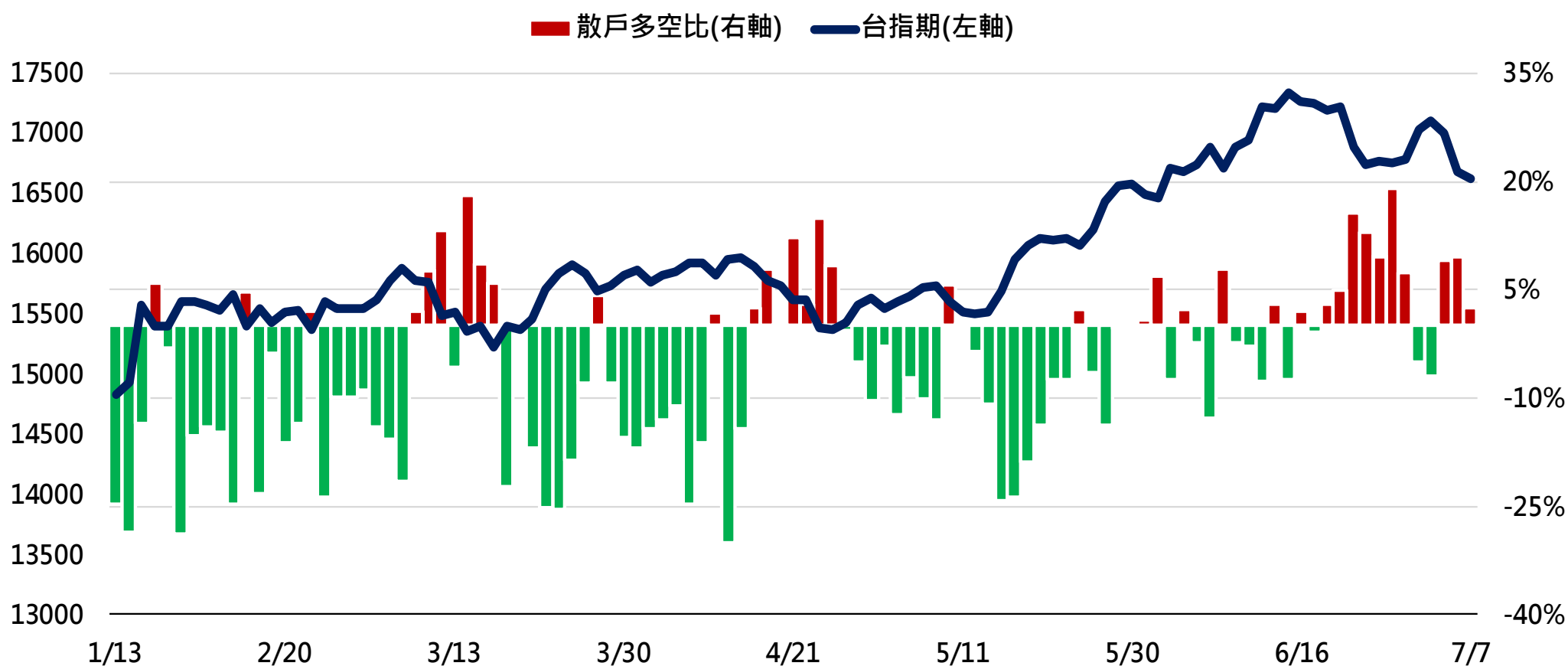
2.63%

散戶多空比變化

-6.88%

散戶淨持倉口數

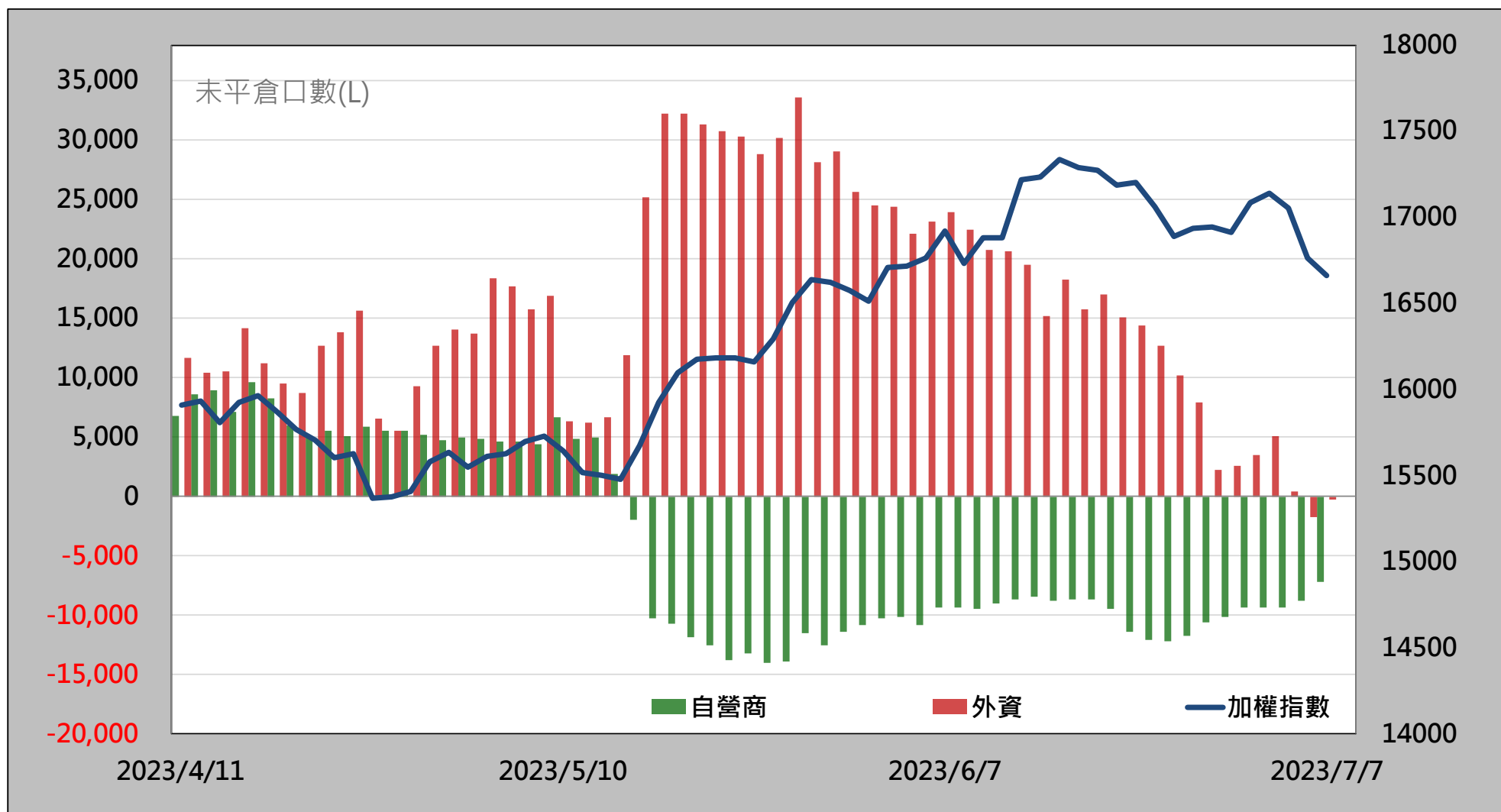
1,567



更新日期：2023年7月7日 資料來源：台灣期貨交易所，凱基期貨整理，本資料僅供參考

外資&自營商籌碼變化

日期	台指期	外資籌碼變化			自營商籌碼變化		
		現貨買賣超	期貨留倉	留倉增減	現貨買賣超	期貨留倉	留倉增減
7月4日	17,106	-29.154 億元	5,112	1,645	-32.97 億元	-9,342	25
7月5日	17,005	-130.87 億元	389	-4,723	-39.00 億元	-9,402	-60
7月6日	16,686	-387.24 億元	-1,738	-2,127	-45.00 億元	-8,838	564
7月7日	16,623	-210.50 億元	-244	1,494	-26.50 億元	-7,210	1,628



更新日期：2023年7月7日 資料來源：台灣期貨交易所，凱基期貨整理，本資料僅供參考

熱門股票期貨統計

上漲成交量前十大

名次	名稱	成交價(元)	漲跌(元)	漲跌幅(%)	成交量(口)	未平倉量(口)
1	2618 長榮航	40.05	0.15	0.38%	11136	41298
2	2603 長榮	108	1	0.93%	10228	22965
3	6282 康舒	52.9	1.1	2.12%	9553	8309
4	2303 聯電	48.2	0.05	0.10%	4225	15035
5	3008 大立光	2360	35	1.51%	3480	3434
6	2449 京元電子	59.9	0.5	0.84%	3292	3323
7	3037 欣興	170	1	0.59%	2591	3371
8	6285 啟碁	108.5	0.5	0.46%	2088	1945
9	3711 日月光投控	110	1.5	1.38%	1223	2552
10	3380 明泰	43.4	1.4	3.33%	999	406

下跌成交量前十大

名次	名稱	成交價(元)	漲跌(元)	漲跌幅(%)	成交量(口)	未平倉量(口)
1	2382 廣達	162	-3.5	-2.11%	6,130	5,849
2	3035 智原	246	-8	-3.15%	5,664	3,657
3	2376 技嘉	261.5	-3.5	-1.32%	5,412	2,792
4	2301 光寶科	112.5	-3	-2.60%	3,215	5,271
5	2340 光磊	47.4	-2.9	-5.77%	2,394	879
6	1605 華新	41.1	-0.6	-1.44%	2,195	5,502
7	3481 群創	15.3	-0.45	-2.86%	2,048	14,409
8	2409 友達	18.25	-0.6	-3.18%	1,916	10,574
9	3324 雙鴻	283.5	-13	-4.38%	1,716	1,371
10	5009 榮剛	56.3	-1.3	-2.26%	1,635	4,875

更新日期：2023年7月7日 資料來源：台灣期貨交易所，凱基期貨整理，本資料僅供參考

亞洲行情表

亞洲主要指數漲跌

指數名稱	收盤價	漲跌	漲跌幅%
日經指數	32388.42	-384.60	-1.17%
香港恆生	18341.50	-191.55	-1.03%
上海綜合	3196.61	-8.97	-0.28%
南韓綜合	2526.71	-29.58	-1.16%
澳洲雪梨	7244.10	-120.90	-1.64%

期、現貨市場行情彙總

商品	開盤價	收盤價	漲跌幅	價差	成交量 (萬/口數)*	成交量 增減(萬/口數)	未平倉量	未平倉量 增減
加權指數	16736.94	16664.21	-0.58%		3,050.12 億元			
台指近月期貨	16566	16623	-0.40%	-41.21	96,841	-11,942	80,643	-2597
台指次近月期貨	16514	16567	-0.43%	-97.21	1,107	-302	2,533	351
電子指數	810.95	807.81	-0.54%		2,044.62 億元			
電子近月期貨	803.10	806.25	-0.52%	-1.56	1,792	58	1,518	34
電子次近月期貨	809.65	805.50	-0.59%	-2.31	32	18	101	-3
金融指數	1600.63	1593.44	-0.45%		83.49 億元			
金融近月期貨	1590.0	1595.6	-0.08%	2.16	1,110	-281	1,976	1
金融次近月期貨	1575.6	1577.0	-0.19%	-16.44	25	5	139	9
非金電指數	15332.66	15249.54	-0.74%		697.90 億元			
非金電近月期貨	15307	15173	-0.32%	-76.54	171	-16	268	28
非金電次近月期貨	15073	15073	0	-176.54	43	20	38	-12

更新日期：2023年7月7日 資料來源：凱基期貨整理，本資料僅供參考

陸股ETF行情表

名稱	開盤價	最高價	最低價	收盤價	漲跌	漲跌幅%	成交量
元大寶滬深	18.15	18.15	17.97	18.00	-0.03	-0.17	59 張
富邦上証	29.71	29.86	29.61	29.86	0.10	0.34	493 張
元大上証50	28.30	28.39	28.06	28.25	-0.06	-0.21	36 張
FH滬深	23.56	23.61	23.50	23.61	0.03	0.13	249 張
富邦上証正2	35.00	35.38	34.91	35.28	-0.02	-0.06	3,244 張
富邦上証反1	4.67	4.69	4.66	4.66	-0.01	-0.21	150 張
國泰中國A50	20.11	20.15	20.00	20.13	0.01	0.05	384 張



更新日期：2023年7月7日 資料來源：凱基期貨整理，本資料僅供參考

免責聲明及警語

- 一、本報告中的訊息包括來自各項已公開或據信為可靠之資訊來源，為製作報告當時所知之資訊及基於特定時間或期間所作之意見，惟凱基期貨股份有限公司（以下稱本公司）對本報告內容的準確性、完整性和及時性不作任何聲明或保證，本報告所載之資訊或意見日後如有任何變動，本公司將不作通知。
- 二、本報告內容僅供參考，不具有或隱含任何法律效果，本公司就其內容不負任何法律責任。本報告內容不代表未來獲利之預期或保證，交易人應審慎評估，慎重考量自身財務能力及承受風險能力，並特別留意控管風險，如有需要，應諮詢相關財務顧問或專業人士。
- 三、本報告內容不構成亦不得視為對任何投資標的或任何交易之招攬、要約、宣傳、廣告、遊說、引誘或推薦。在任何情況下，本公司不對任何人閱讀本報告或基於本報告觀點所進行的交易所引致的任何損益承擔任何責任。
- 四、本報告內容所涉相關圖表及數據可能採用特定軟體及程式、模型運算，以歷史數據進行繪製及統計，其結果並不代表具有預測未來之能力。
- 五、本報告內容所用技術分析指標可能隨參數設定之不同，而有不同的結果。技術分析指標係將過去歷史資料經由統計分析技術所得之指標數值，僅供參考性質，通常作為事後驗證之用途，且係依據過去歷史資料所得，不具領先意涵，亦不代表具有預測未來之能力。
- 六、本報告內容之著作權屬於本公司所擁有，非經本公司事先書面同意，禁止任何未經本公司授權擅自加以摘錄、引用、轉貼、下載、複製、編輯、翻譯或傳輸行為，任何侵犯本公司著作權之行為，本公司將予究責。
- 七、本報告僅限由本公司傳送予與本公司簽訂顧問契約之客戶閱讀，如有任何人未經本公司事先書面同意而將本報告傳送予他人，本公司將予究責。

許可證照字號：110年金管期總字第005號 KGI凱基期貨地址：台北市重慶南路一段2號6樓部份、12樓及13樓

<http://www.kgifutures.com.tw> 電話(02)2361-9889