

台指期日線走勢圖



三大期指當、次月合約每日行情

商品	月份	開盤價	最高價	最低價	收盤價	漲跌	漲跌幅	價差	成交量	當日OI
加權指數		16609.93	16609.93	16505.64	16576.02	-43.12	-0.26%		2,273.6 億元	--
台指期	9	16490	16579	16467	16563	0	0.00%	-13	74,559	66,603
台指期	10	16493	16574	16467	16560	2	0.01%	-16	946	3,113
電子類		817.34	817.34	809.20	812.87	-5.27	-0.64%		1,650.5 億元	--
電子期	9	810.60	813.15	805.85	811.15	-3.9	-0.48%	-1.72	1,283	1,516
電子期	10	809	811.45	806.9	811.4	-3.85	-0.47%	-1.47	31	53
金融類		1617.71	1628.27	1617.50	1628.12	9.94	0.61%		40.7 億元	--
金融期	9	1620.0	1631.2	1618.0	1630.8	10.2	0.63%	2.68	838	1,912
金融期	10	1627.4	1627.4	1627.4	1627.4	7.4	0.46%	-0.72	17	199

更新日期：2023年9月8日 資料來源：凱基期貨整理，本資料僅供參考

期指行情及法人多空部位表

2023年9月8日		未平倉餘額						淨部位
		多方		空方		多空淨額		單日增減
商品名稱	身份別	口數	契約金額	口數	契約金額	累計淨口數	契約金額	(口數)
臺股期貨	自營商	5,823	19,285,545	8,249	27,321,451	-2,426	-8,035,906	-569
	投信	12,891	42,700,148	11,718	38,814,703	1,173	3,885,445	384
	外資及陸資	22,299	73,862,524	26,186	86,737,882	-3,887	-12,875,358	-777
電子期貨	自營商	97	314,801	390	1,265,634	-293	-950,833	-56
	投信	178	577,646	0	0	178	577,646	-10
	外資及陸資	336	1,090,387	904	2,933,661	-568	-1,843,274	0
金融期貨	自營商	261	425,691	806	1,314,810	-545	-889,119	100
	投信	17	27,727	0	0	17	27,727	0
	外資及陸資	1,214	1,980,226	1,013	1,652,203	201	328,023	-52
小臺指期	自營商	4,362	3,611,429	8,224	6,806,171	-3,862	-3,194,742	-163
	投信	120	99,372	11	9,109	109	90,263	4
	外資及陸資	2,374	1,965,903	7,617	6,307,638	-5,243	-4,341,735	3,288
臺指選擇權	自營商	138,460	661,959	143,382	635,033	-4,922	26,926	-263
	投信	320	3,026	300	300	20	2,726	0
	外資及陸資	52,418	193,997	55,674	220,127	-3,256	-26,130	-6,169
所有契約金額加總(億元)		外資及陸資	-187億58	投信	45億84	自營商	-130億44	來源:台灣期交所

更新日期：2023年9月8日 資料來源：凱基期貨整理，本資料僅供參考

三大法人&大額交易人未平倉口數

	臺股期貨				電子期貨			
	買方口數	賣方口數	淨部位	淨部位增減	買方口數	賣方口數	淨部位	淨部位增減
外資	22,299	26,186	-3,887	-777	336	904	-568	0
投信	12,891	11,718	1,173	384	178	0	178	-10
自營商	5,823	8,249	-2,426	-569	97	390	-293	-56
*特定法人(近月)	21,540	33,447	-11,907	-377	929	1,026	-97	10
*特定法人(全月)	21,674	33,583	-11,909	-326	902	1,026	-124	-17
*十大交易人(近月)	31,840	37,014	-5,174	-658	1,056	1,135	-79	13
*十大交易人(全月)	32,009	37,149	-5,140	-605	1,059	1,135	-76	16
*全市場未沖銷(近月)			76,151	2,468			1,855	10
*全市場未沖銷(全月)			83,890	2,758			1,941	37
	金融期貨				非金電期貨			
	買方口數	賣方口數	淨部位	淨部位增減	買方口數	賣方口數	淨部位	淨部位增減
外資	1,214	1,013	201	-52	93	16	77	9
投信	17	0	17	0	0	0	0	0
自營商	261	806	-545	100	61	150	-89	-3
特定法人(近月)	1,142	1,535	-393	-42	105	22	83	8
特定法人(全月)	1,302	1,522	-220	-36	111	22	89	7
十大交易人(近月)	1,417	1,535	-118	6	162	162	0	0
十大交易人(全月)	1,577	1,658	-81	-1	175	175	0	0
全市場未沖銷(近月)			2,064	56			166	-4
全市場未沖銷(全月)			2,281	74			180	-4

更新日期：2023年9月8日 資料來源：台灣期貨交易所，凱基期貨整理

小台散戶多空比

日期

2023/9/8

散戶多空比

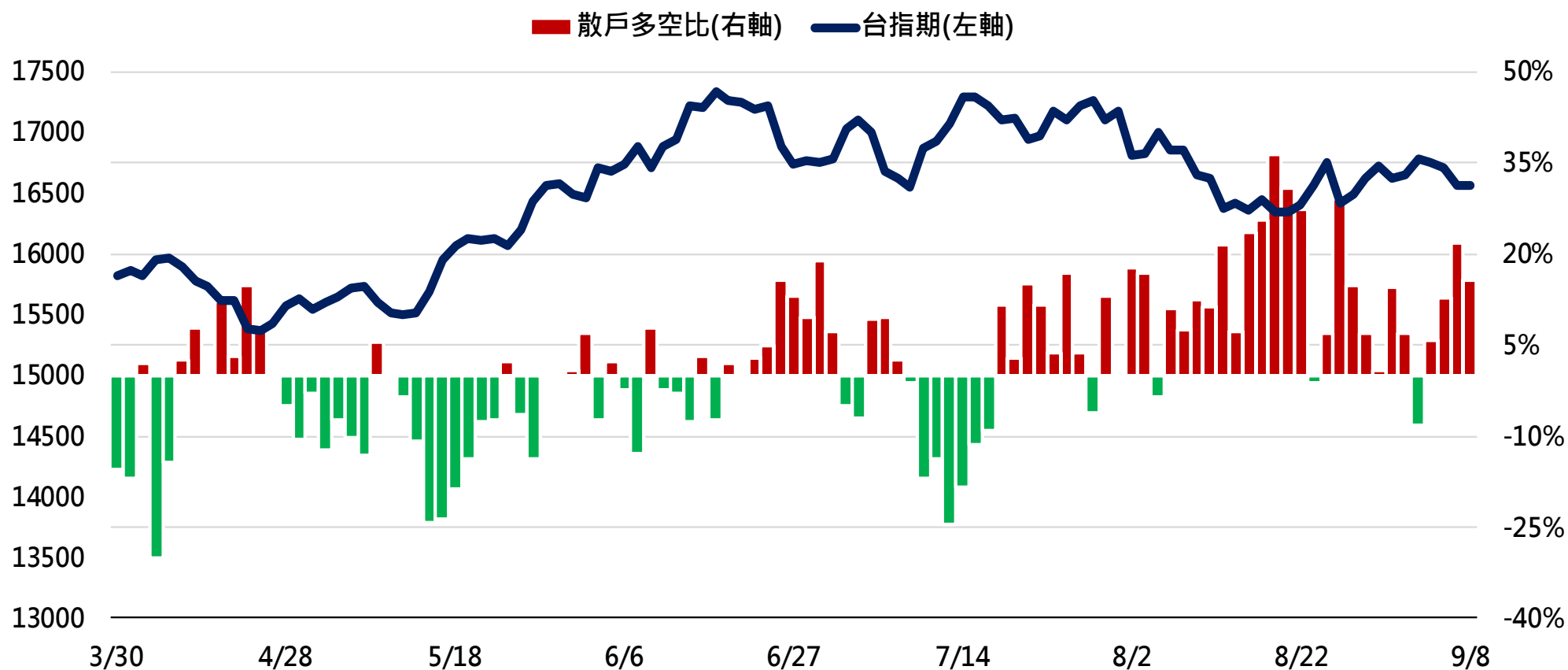
15.82%

散戶多空比變化

-5.94%

散戶淨持倉口數

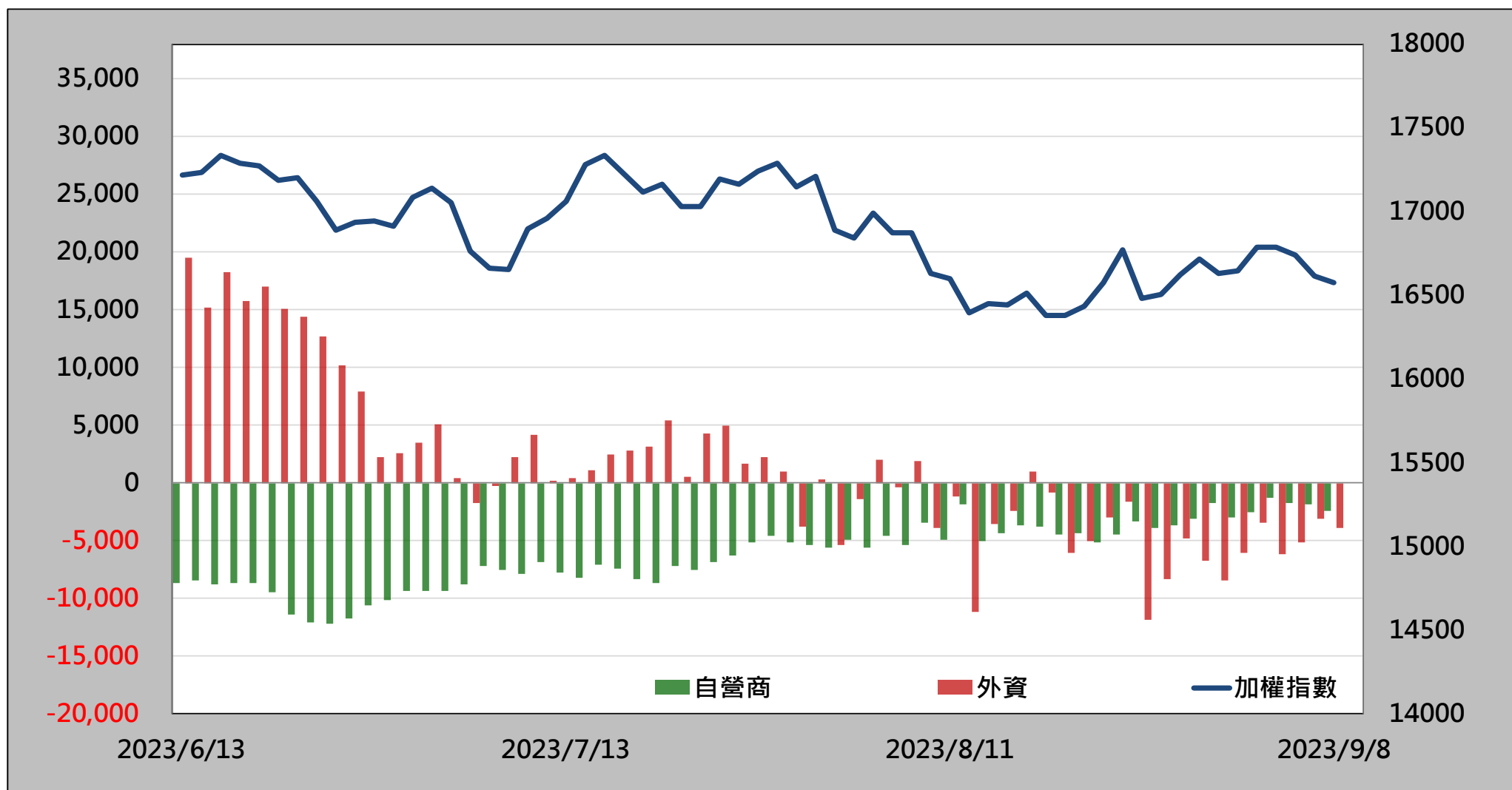
8,996



更新日期：2023年9月8日 資料來源：台灣期貨交易所，凱基期貨整理，本資料僅供參考

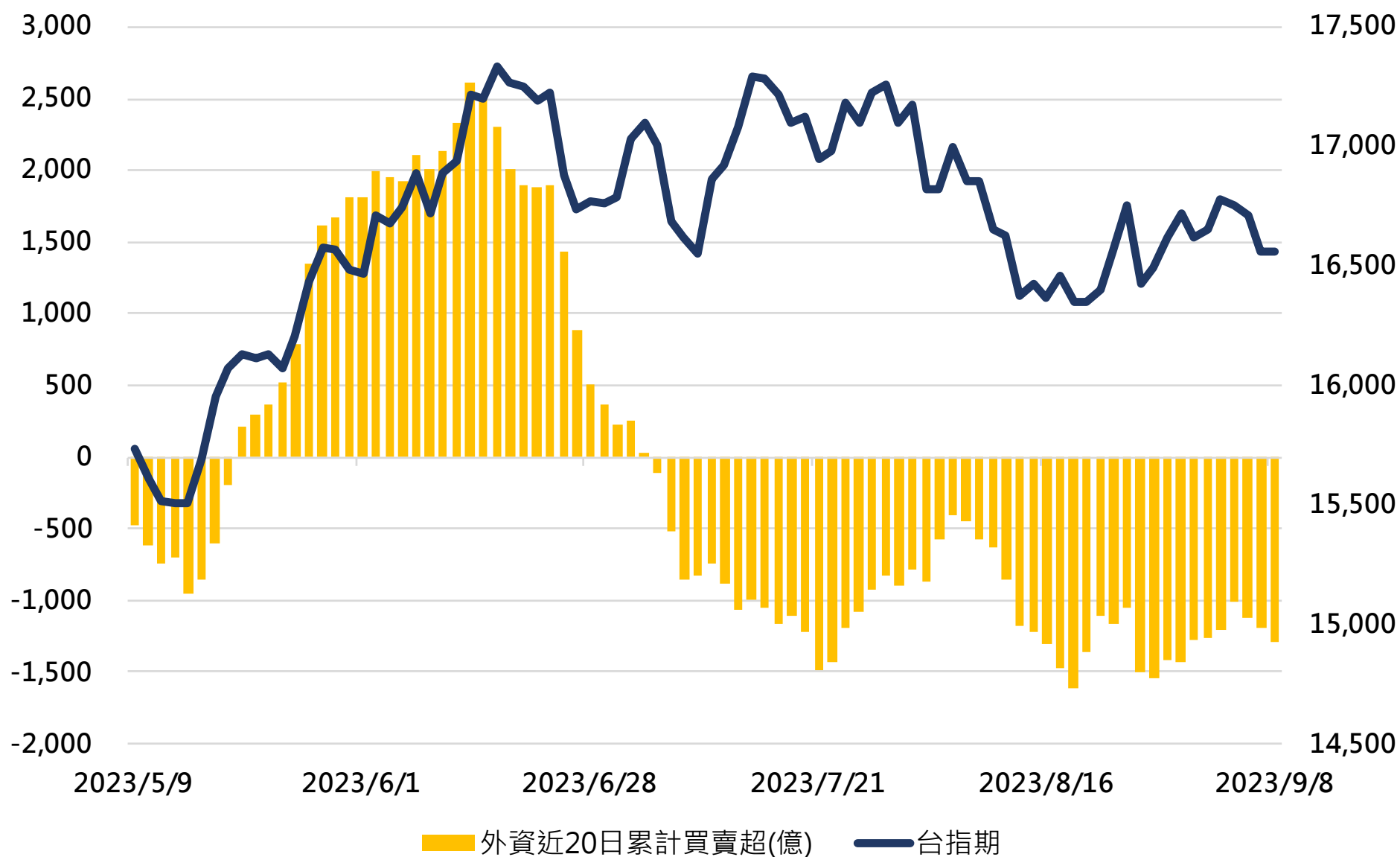
外資&自營商籌碼變化

日期	台指期	外資籌碼變化			自營商籌碼變化		
		現貨買賣超	期貨留倉	留倉增減	現貨買賣超	期貨留倉	留倉增減
9月5日	16,754	12.087 億元	-6,230	-2,740	9.62 億元	-1,293	1,291
9月6日	16,711	-80.74 億元	-5,132	1,098	-4.53 億元	-1,741	-448
9月7日	16,564	-178.61 億元	-3,110	2,022	-18.41 億元	-1,857	-116
9月8日	16,563	-137.80 億元	-3,887	-777	-15.30 億元	-2,426	-569



更新日期：2023年9月8日 資料來源：台灣期貨交易所，凱基期貨整理，本資料僅供參考

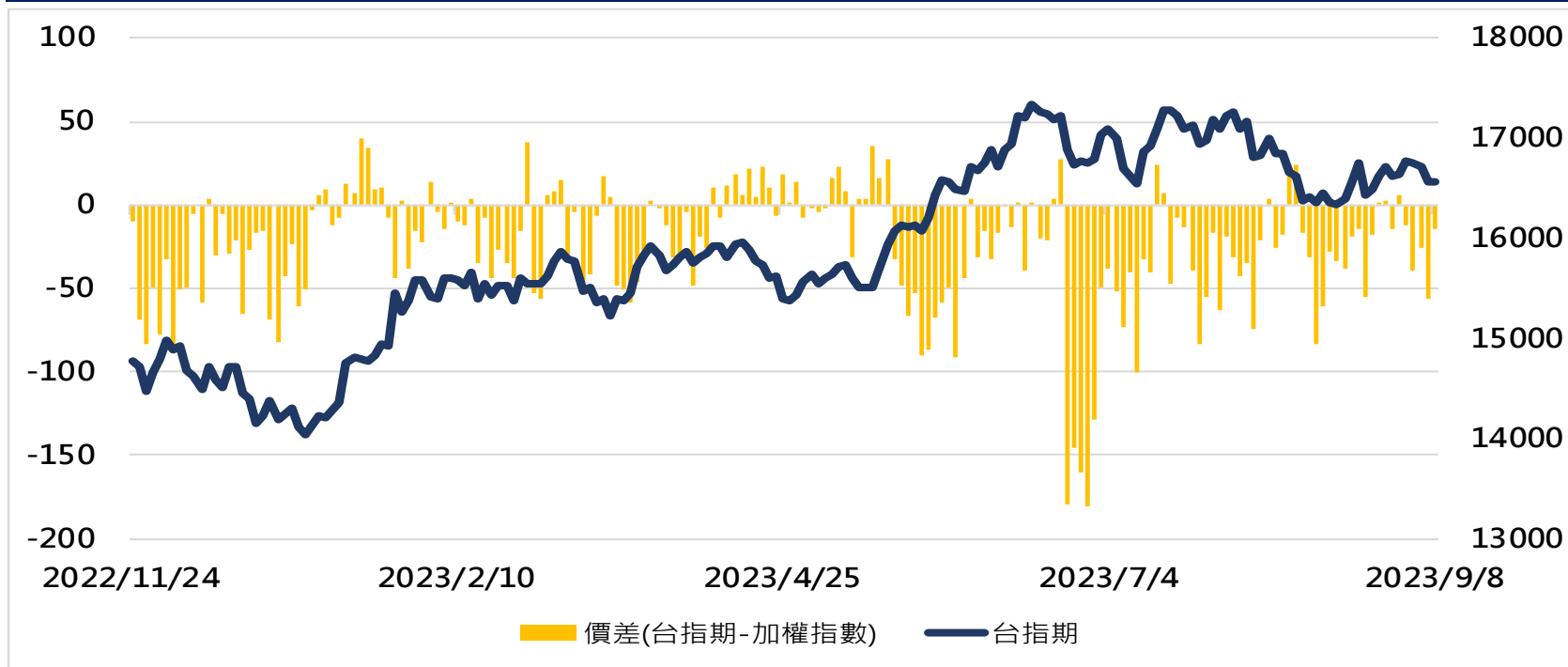
外資近20日累計買賣超



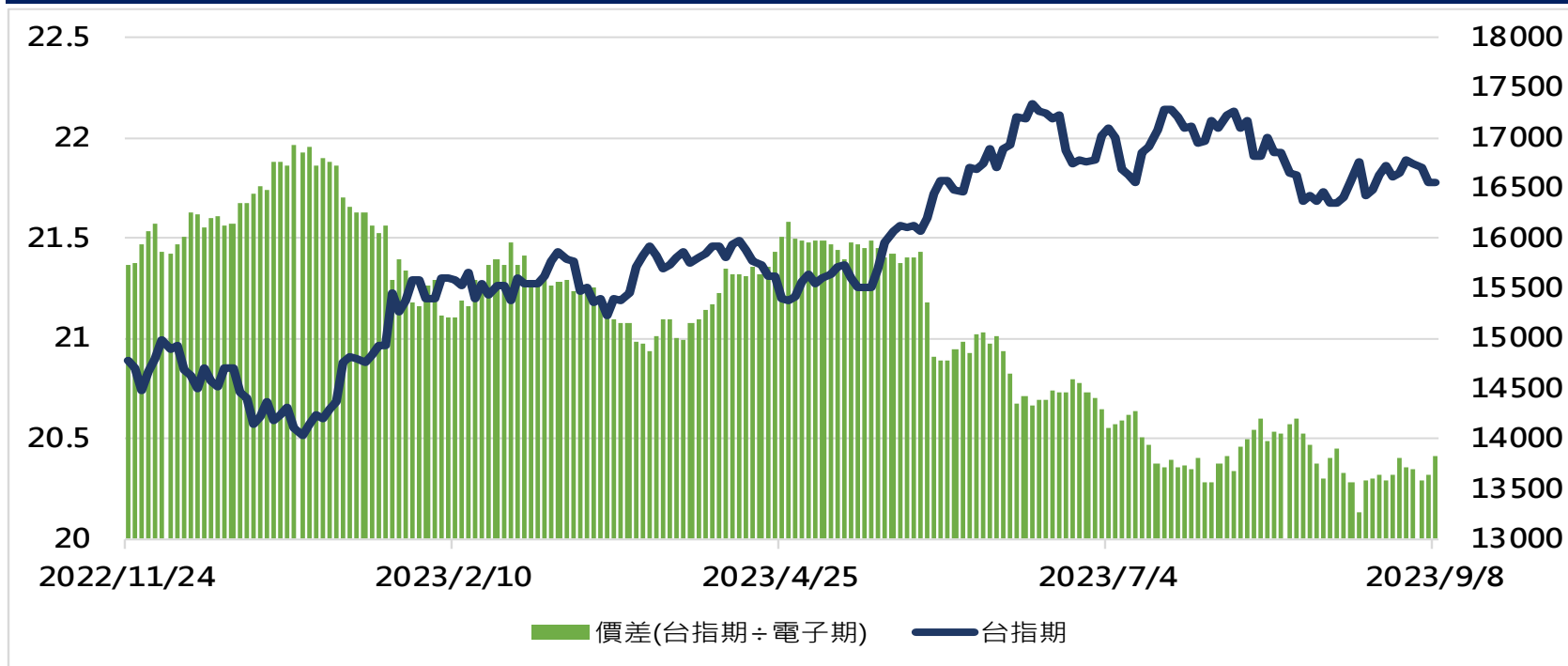
更新日期：2023年9月8日 資料來源：台灣期貨交易所，凱基期貨整理，本資料僅供參考

價差

台指期 vs. 加權指數



台指期 vs. 電子期



更新日期：2023年9月8日 資料來源：台灣期貨交易所，凱基期貨整理，本資料僅供參考

熱門股票期貨統計

上漲成交量前十大

名次	名稱	成交價(元)	漲跌(元)	漲跌幅(%)	成交量(口)	未平倉量(口)
1	2301 光寶科	135.5	1	0.74%	3922	3353
2	2313 華通	49	0.1	0.20%	3769	2465
3	1319 東陽	70.3	2.7	3.99%	2961	1019
4	2324 仁寶	31.55	0.45	1.45%	2473	6552
5	6285 啟碁	144	1.5	1.05%	2366	2775
6	2603 長榮	107.5	0.5	0.47%	2116	12522
7	2449 京元電子	79.2	0.2	0.25%	1920	1646
8	2409 友達	16.85	0.45	2.74%	1683	9027
9	2317 鴻海	106.5	1	0.95%	1678	14317
10	3481 群創	13.8	0.35	2.60%	1475	1978

下跌成交量前十大

名次	名稱	成交價(元)	漲跌(元)	漲跌幅(%)	成交量(口)	未平倉量(口)
1	2382 廣達	242.5	-9	-3.58%	13,268	10,459
2	3231 緯創	108.5	-1.5	-1.36%	11,522	22,647
3	2376 技嘉	308	-5.5	-1.75%	9,276	4,270
4	3035 智原	360.5	-9.5	-2.57%	6,436	4,270
5	2356 英業達	54.4	-0.5	-0.91%	5,146	5,601
6	2618 長榮航	31.05	-0.2	-0.64%	3,673	11,359
7	2330 台積電	541	-2	-0.37%	2,754	22,549
8	3324 雙鴻	327	-11.5	-3.40%	2,679	1,225
9	6274 台耀	130	-6	-4.41%	2,625	2,101
10	2383 台光電	446.5	-1	-0.22%	2,048	1,690

更新日期：2023年9月8日 資料來源：台灣期貨交易所，凱基期貨整理，本資料僅供參考

亞洲行情表

亞洲主要指數漲跌

指數名稱	收盤價	漲跌	漲跌幅%
日經指數	32609.50	-400.50	-1.21%
香港恆生	18184.50	0.00	0.00%
上海綜合	3116.72	-5.63	-0.18%
南韓綜合	2547.68	-0.58	-0.02%
澳洲雪梨	7358.10	-16.80	-0.23%

期、現貨市場行情彙總

商品	開盤價	收盤價	漲跌幅	價差	成交量 (萬/口數)*	成交量 增減(萬/口數)	未平倉量	未平倉量 增減
加權指數	16609.93	16576.02	-0.26%		2,273.56 億元			
台指近月期貨	16490	16563	0.00%	-13.02	74,559	-3,807	66,603	2140
台指次近月期貨	16493	16560	0.01%	-16.02	946	-132	3,113	155
電子指數	817.34	812.87	-0.64%		1,650.55 億元			
電子近月期貨	810.60	811.15	-0.48%	-1.72	1,283	339	1,516	12
電子次近月期貨	809.00	811.40	-0.47%	-1.47	31	24	53	21
金融指數	1617.71	1628.12	0.61%		40.73 億元			
金融近月期貨	1620.0	1630.8	0.63%	2.68	838	268	1,912	40
金融次近月期貨	1627.4	1627.4	0.46%	-0.72	17	10	199	16
非金電指數	14577.53	14568.76	0.32%		431.51 億元			
非金電近月期貨	14589	14589	0.82%	20.24	33	5	166	-4
非金電次近月期貨	14559	14559	0	-9.76	25	25	14	0

更新日期：2023年9月8日 資料來源：凱基期貨整理，本資料僅供參考

陸股ETF行情表

名稱	開盤價	最高價	最低價	收盤價	漲跌	漲跌幅%	成交量
元大寶滬深	17.86	17.86	17.75	17.81	-0.19	-1.06	263 張
富邦上証	30.41	30.41	30.21	30.30	-0.23	-0.75	308 張
元大上証50	29.23	29.23	28.76	28.85	-0.26	-0.89	51 張
FH滬深	23.63	23.64	23.51	23.53	-0.25	-1.05	260 張
富邦上証正2	36.68	36.83	36.31	36.45	-0.79	-2.12	6,807 張
富邦上証反1	4.60	4.62	4.58	4.60	0.04	0.88	492 張
國泰中國A50	20.76	20.80	20.62	20.69	-0.22	-1.05	695 張



更新日期：2023年9月8日 資料來源：凱基期貨整理，本資料僅供參考



凱基期貨
KGI FUTURES

免責聲明及警語

- 一、本報告中的訊息包括來自各項已公開或據信為可靠之資訊來源，為製作報告當時所知之資訊及基於特定時間或期間所作之意見，惟凱基期貨股份有限公司（以下稱本公司）對本報告內容的準確性、完整性和及時性不作任何聲明或保證，本報告所載之資訊或意見日後如有任何變動，本公司將不作通知。
- 二、本報告內容僅供參考，不具有或隱含任何法律效果，本公司就其內容不負任何法律責任。本報告內容不代表未來獲利之預期或保證，交易人應審慎評估，慎重考量自身財務能力及承受風險能力，並特別留意控管風險，如有需要，應諮詢相關財務顧問或專業人士。
- 三、本報告內容不構成亦不得視為對任何投資標的或任何交易之招攬、要約、宣傳、廣告、遊說、引誘或推薦。在任何情況下，本公司不對任何人閱讀本報告或基於本報告觀點所進行的交易所引致的任何損益承擔任何責任。
- 四、本報告內容所涉相關圖表及數據可能採用特定軟體及程式、模型運算，以歷史數據進行繪製及統計，其結果並不代表具有預測未來之能力。
- 五、本報告內容所用技術分析指標可能隨參數設定之不同，而有不同的結果。技術分析指標係將過去歷史資料經由統計分析技術所得之指標數值，僅供參考性質，通常作為事後驗證之用途，且係依據過去歷史資料所得，不具領先意涵，亦不代表具有預測未來之能力。
- 六、本報告內容之著作權屬於本公司所擁有，非經本公司事先書面同意，禁止任何未經本公司授權擅自加以摘錄、引用、轉貼、下載、複製、編輯、翻譯或傳輸行為，任何侵犯本公司著作權之行為，本公司將予究責。
- 七、本報告僅限由本公司傳送予與本公司簽訂顧問契約之客戶閱讀，如有任何人未經本公司事先書面同意而將本報告傳送予他人，本公司將予究責。

許可證照字號：110年金管期總字第005號 KGI凱基期貨地址：台北市重慶南路一段2號6樓部份、12樓及13樓

<http://www.kgifutures.com.tw> 電話(02)2361-9889