

# 台指期日線走勢圖



## 三大期指當、次月合約每日行情

商品	月份	開盤價	最高價	最低價	收盤價	漲跌	漲跌幅	價差	成交量	當日OI
加權指數		16579.83	16600.03	16398.30	16432.95	-143	-0.86%		2,834.6 億元	--
台指期	9	16560	16577	16366	16427	-135	-0.82%	-6	104,377	66,816
台指期	10	16561	16572	16367	16424	-136	-0.82%	-9	1,843	3,654
電子類		812.86	814.23	800.67	802.54	-10.3	-1.27%		2,072.9 億元	--
電子期	9	809.45	812.45	798.65	802.05	-9.25	-1.14%	-0.5	1,453	1,601
電子期	10	803	803	799	802.95	-8.45	-1.04%	0.41	34	80
金融類		1628.57	1631.53	1623.35	1631.09	2.97	0.18%		50.3 億元	--
金融期	9	1631.6	1637.0	1626.4	1633.6	2.6	0.16%	2.51	586	1,944
金融期	10	1629.8	1632	1629	1632	-0.2	-0.01%	0.91	27	224

# 期指行情及法人多空部位表

2023年9月11日		未平倉餘額						淨部位
		多方		空方		多空淨額		單日增減
商品名稱	身份別	口數	契約金額	口數	契約金額	累計淨口數	契約金額	(口數)
臺股期貨	自營商	5,769	18,949,545	8,014	26,323,068	-2,245	-7,373,523	181
	投信	13,386	43,973,010	11,986	39,374,010	1,400	4,599,000	227
	外資及陸資	21,306	69,989,419	27,907	91,673,801	-6,601	-21,684,382	-2,714
電子期貨	自營商	116	372,481	484	1,553,692	-368	-1,181,211	-75
	投信	179	574,590	0	0	179	574,590	1
	外資及陸資	369	1,184,490	873	2,802,330	-504	-1,617,840	64
金融期貨	自營商	300	490,140	836	1,366,067	-536	-875,927	9
	投信	17	27,775	0	0	17	27,775	0
	外資及陸資	1,207	1,972,176	1,029	1,681,180	178	290,996	-23
小臺指期	自營商	6,669	5,477,022	10,885	8,935,145	-4,216	-3,458,123	-354
	投信	120	98,550	14	11,498	106	87,052	-3
	外資及陸資	267	219,263	13,176	10,820,824	-12,909	-10,601,561	-7,666
臺指選擇權	自營商	138,773	724,407	158,941	696,705	-20,168	27,702	-15,246
	投信	320	2,372	300	458	20	1,914	0
	外資及陸資	55,455	190,362	57,167	270,956	-1,712	-80,594	1,544
所有契約金額加總(億元)		外資及陸資	-336億93	投信	52億90	自營商	-128億61	來源:台灣期交所

更新日期：2023年9月11日 資料來源：凱基期貨整理，本資料僅供參考

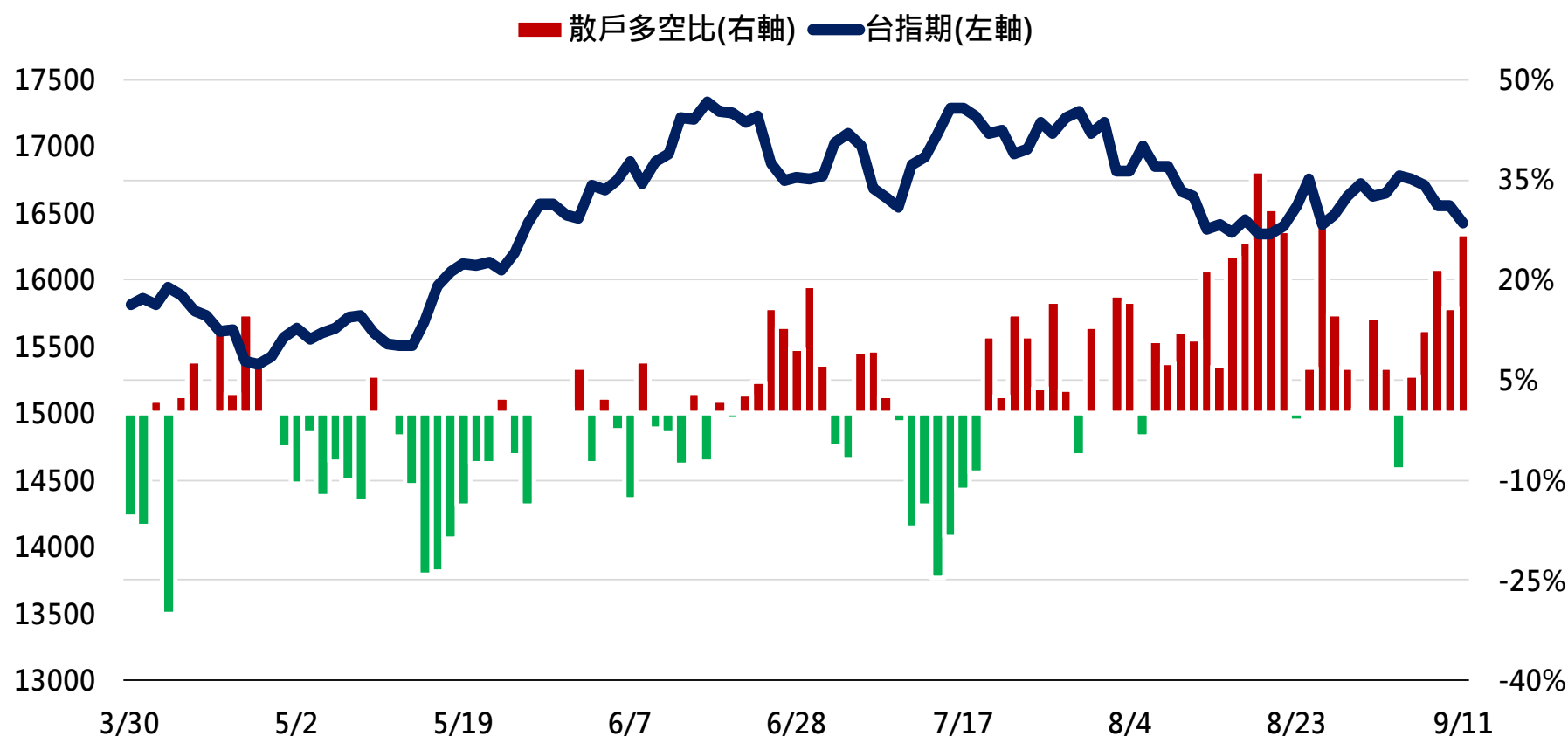
# 三大法人&大額交易人未平倉口數

	臺股期貨				電子期貨			
	買方口數	賣方口數	淨部位	淨部位增減	買方口數	賣方口數	淨部位	淨部位增減
外資	21,306	27,907	-6,601	-2,714	369	873	-504	64
投信	13,386	11,986	1,400	227	179	0	179	1
自營商	5,769	8,014	-2,245	181	116	484	-368	-75
*特定法人(近月)	20,507	34,301	-13,794	-1,887	952	923	29	126
*特定法人(全月)	20,547	34,923	-14,376	-2,467	910	923	-13	111
*十大交易人(近月)	30,890	37,694	-6,804	-1,630	1,079	1,116	-37	42
*十大交易人(全月)	30,964	38,316	-7,352	-2,212	1,085	1,116	-31	45
*全市場未沖銷(近月)			77,350	1,199			1,935	80
*全市場未沖銷(全月)			86,233	2,343			2,055	114
	金融期貨				非金電期貨			
	買方口數	賣方口數	淨部位	淨部位增減	買方口數	賣方口數	淨部位	淨部位增減
外資	1,207	1,029	178	-23	93	6	87	10
投信	17	0	17	0	0	0	0	0
自營商	300	836	-536	9	74	174	-100	-11
特定法人(近月)	1,162	1,513	-351	42	105	12	93	10
特定法人(全月)	1,341	1,553	-212	8	111	12	99	10
十大交易人(近月)	1,432	1,564	-132	-14	175	176	-1	-1
十大交易人(全月)	1,612	1,712	-100	-19	188	189	-1	-1
全市場未沖銷(近月)			2,086	22			179	13
全市場未沖銷(全月)			2,330	49			193	13

更新日期：2023年9月11日 資料來源：台灣期貨交易所，凱基期貨整理

# 小台散戶多空比

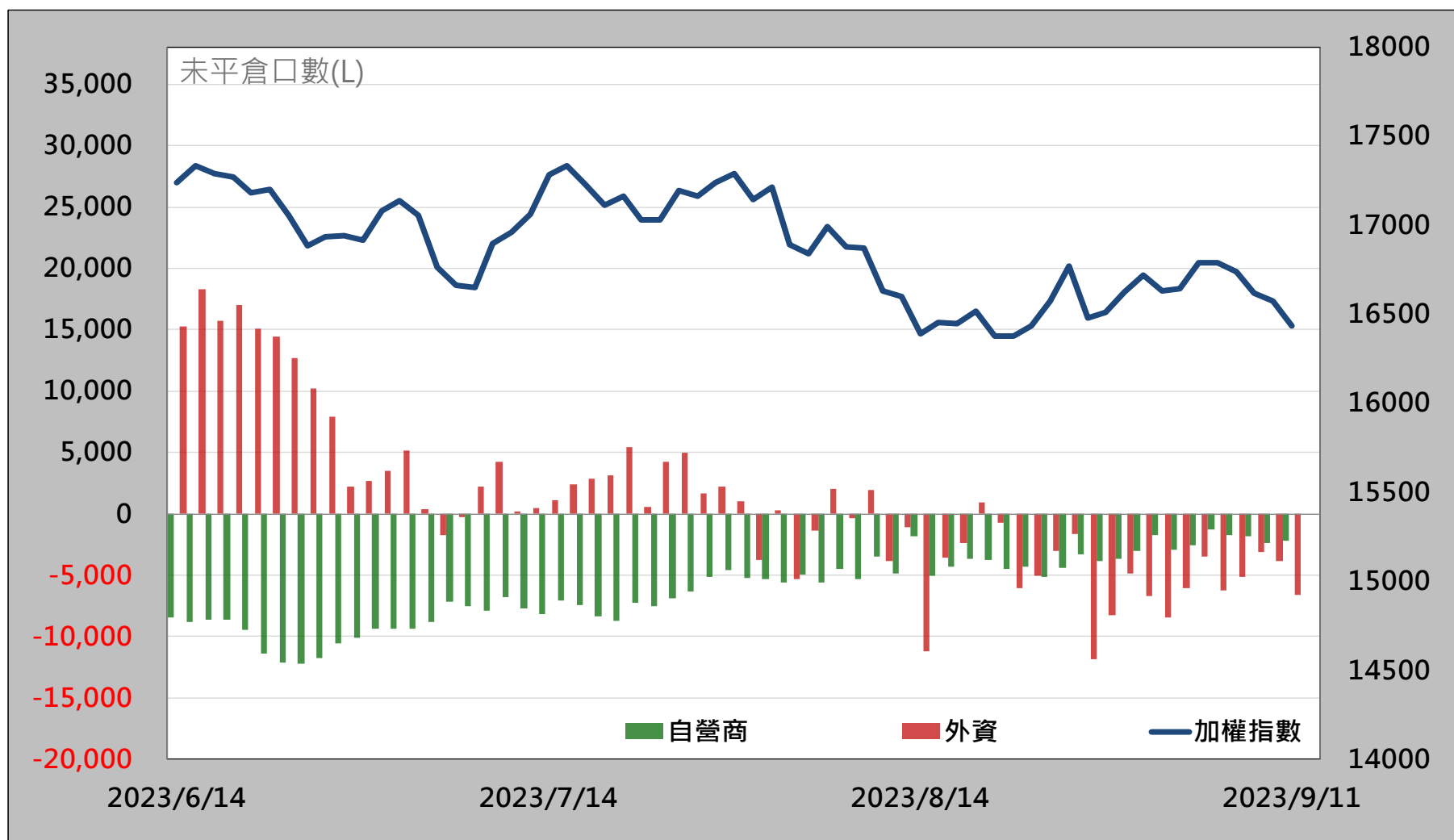
日期	散戶多空比	散戶多空比變化	散戶淨持倉口數
<b>2023/9/11</b>	<b>26.92%</b>	<b>11.10%</b>	<b>17,019</b>



更新日期：2023年9月11日 資料來源：台灣期貨交易所，凱基期貨整理，本資料僅供參考

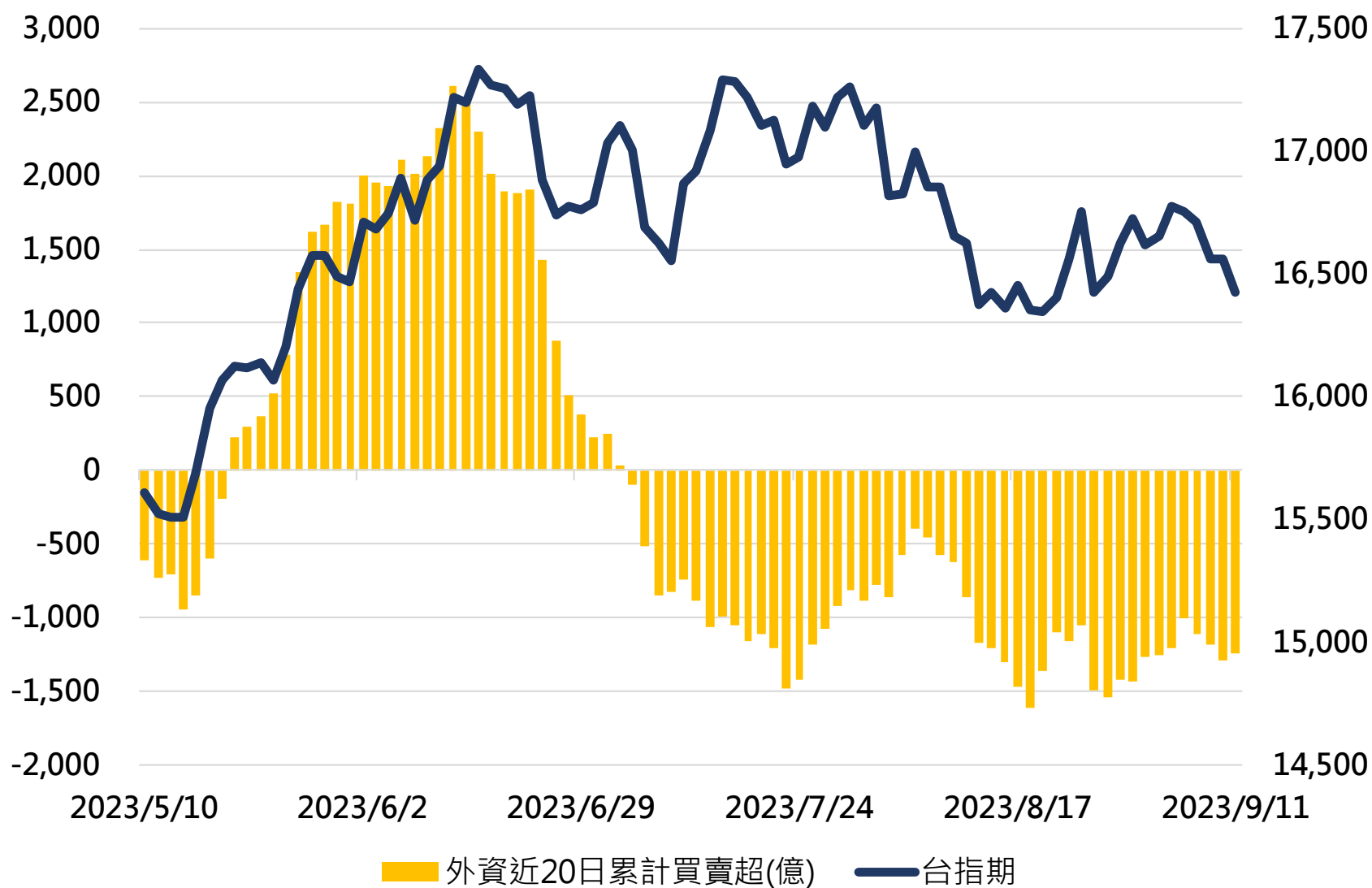
# 外資&自營商籌碼變化

外資籌碼變化					自營商籌碼變化		
日期	台指期	現貨買賣超	期貨留倉	留倉增減	現貨買賣超	期貨留倉	留倉增減
9月6日	16,711	-80.741 億元	-5,132	1,098	-4.53 億元	-1,741	-448
9月7日	16,564	-178.61 億元	-3,110	2,022	-18.41 億元	-1,857	-116
9月8日	16,563	-137.80 億元	-3,887	-777	-15.30 億元	-2,426	-569
9月11日	16,427	-145.88 億元	-6,601	-2,714	-21.82 億元	-2,245	181



更新日期：2023年9月11日 資料來源：台灣期貨交易所，凱基期貨整理，本資料僅供參考

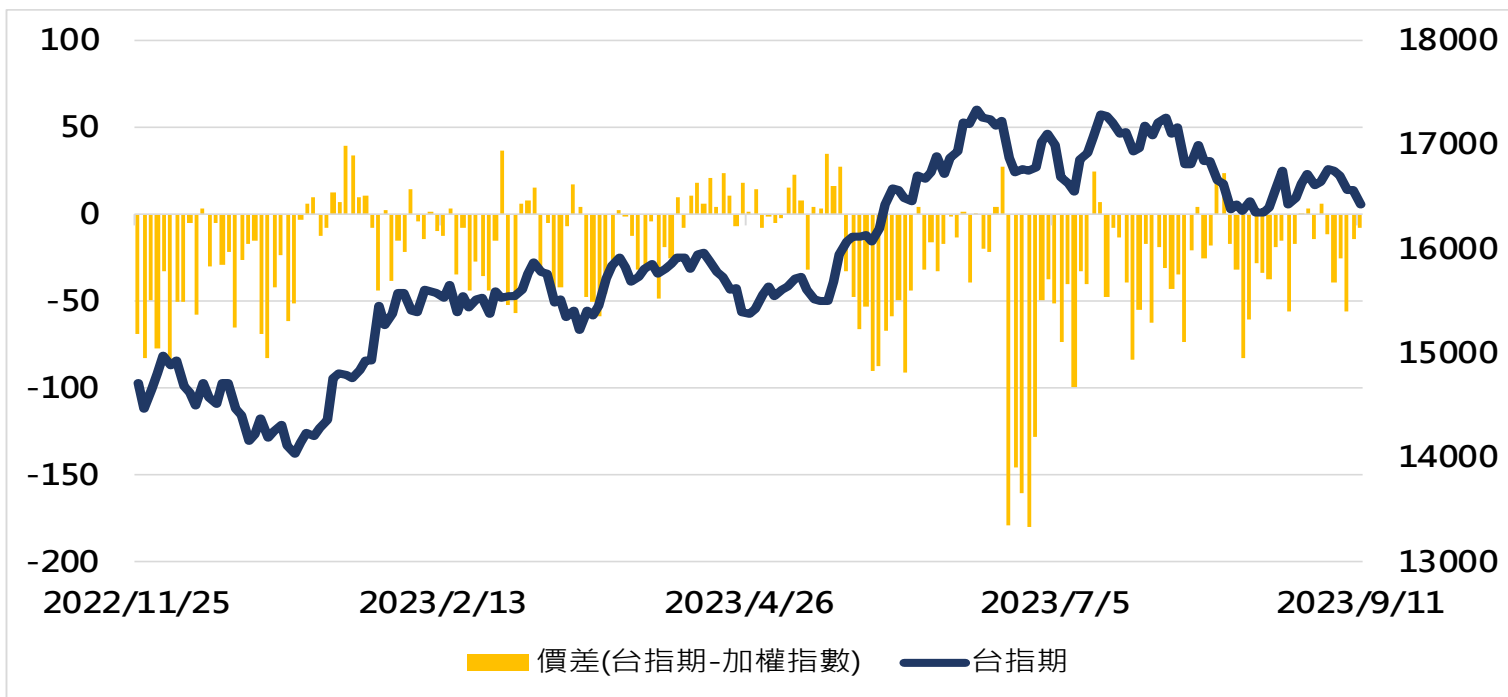
# 外資近20日累計買賣超



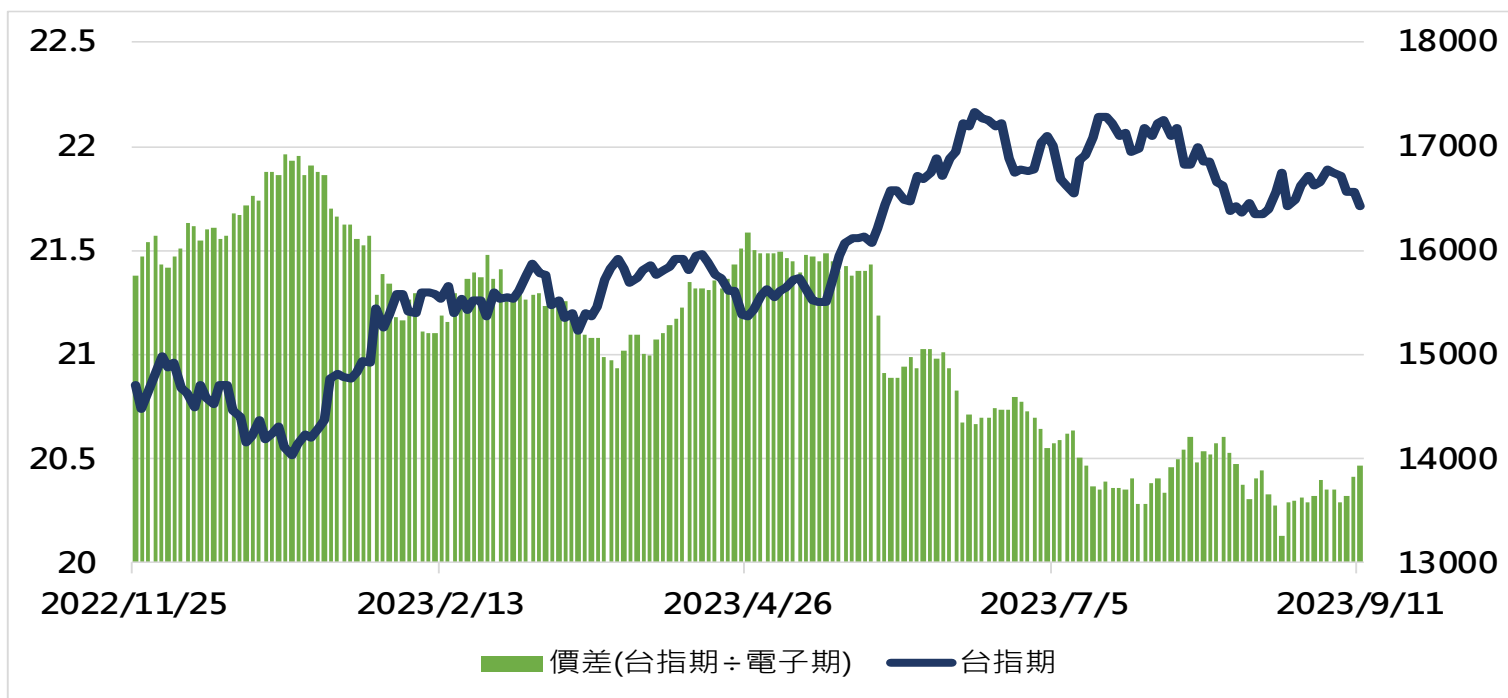
更新日期：2023年9月11日 資料來源：台灣期貨交易所，凱基期貨整理，本資料僅供參考

# 價差

## 台指期 vs. 加權指數



## 台指期 vs. 電子期



更新日期：2023年9月11日 資料來源：台灣期貨交易所，凱基期貨整理，本資料僅供參考

# 熱門股票期貨統計

## 上漲成交量前十大

名次	名稱	成交價(元)	漲跌(元)	漲跌幅(%)	成交量(口)	未平倉量(口)
1	3481 群創	13.8	0.05	0.36%	2455	2319
2	8086 宏捷科	118.5	1.5	1.28%	2079	611
3	1319 東陽	73	2.7	3.84%	2041	872
4	3260 威剛	89.3	1.8	2.06%	1829	1174
5	2303 聯電	46	0.35	0.77%	1563	9661
6	5009 榮剛	46.8	0.05	0.11%	1327	3077
7	3008 大立光	2010	20	1.01%	1282	2833
8	2454 聯發科	713	3	0.42%	838	2933
9	2882 國泰金	46.6	0.3	0.65%	669	4489
10	2454 聯發科	713	3	0.42%	553	1701

## 下跌成交量前十大

名次	名稱	成交價(元)	漲跌(元)	漲跌幅(%)	成交量(口)	未平倉量(口)
1	3231 緯創	102.5	-6	-5.53%	33,050	21,300
2	2382 廣達	228	-14.5	-5.98%	23,479	9,282
3	2356 英業達	52	-2.3	-4.24%	11,129	4,746
4	2376 技嘉	279.5	-28.5	-9.25%	10,575	3,742
5	3035 智原	347	-13.5	-3.74%	8,313	3,910
6	2301 光寶科	128	-7.5	-5.54%	7,229	2,886
7	2618 長榮航	30.45	-0.6	-1.93%	5,698	9,983
8	2324 仁寶	30.85	-0.75	-2.37%	5,582	3,347
9	3324 雙鴻	313.5	-13.5	-4.13%	3,424	1,124
10	6274 台燿	117	-13	-10.00%	3,084	1,968

更新日期：2023年9月11日 資料來源：台灣期貨交易所，凱基期貨整理，本資料僅供參考



# 亞洲行情表

## 亞洲主要指數漲跌

指數名稱	收盤價	漲跌	漲跌幅%
日經指數	32475.00	-134.50	-0.41%
香港恆生	18060.50	-141.57	-0.78%
上海綜合	3142.78	26.06	0.84%
南韓綜合	2556.88	9.20	0.36%
澳洲雪梨	7387.80	29.70	0.40%

## 期、現貨市場行情彙總

商品	開盤價	收盤價	漲跌幅	價差	成交量 (萬/口數)*	成交量 增減(萬/口數)	未平倉量	未平倉量 增減
加權指數	16579.83	16432.95	-0.86%		2,834.64 億元			
台指近月期貨	16560	16427	-0.82%	-5.95	104,377	29,818	66,816	213
台指次近月期貨	16561	16424	-0.82%	-8.95	1,843	897	3,654	541
電子指數	812.86	802.54	-1.27%		2,072.86 億元			
電子近月期貨	809.45	802.05	-1.14%	-0.49	1,453	170	1,601	85
電子次近月期貨	803.00	802.95	-1.04%	0.41	34	3	80	27
金融指數	1628.57	1631.09	0.18%		50.31 億元			
金融近月期貨	1631.6	1633.6	0.16%	2.51	586	-252	1,944	32
金融次近月期貨	1629.8	1632.0	-0.01%	0.91	27	10	224	25
非金電指數	14615.97	14522.83	-0.32%		507.18 億元			
非金電近月期貨	14535	14497	-0.63%	-25.83	43	10	179	13
非金電次近月期貨	14501	14501	0	-21.83	10	-15	14	0

更新日期：2023年9月11日 資料來源：凱基期貨整理，本資料僅供參考

# 陸股ETF行情表

名稱	開盤價	最高價	最低價	收盤價	漲跌	漲跌幅%	成交量
元大寶滬深	17.81	18.00	17.75	18.00	0.19	1.07	114 張
富邦上証	30.30	30.74	30.27	30.74	0.44	1.45	806 張
元大上証50	29.04	29.34	29.01	29.34	0.49	1.7	149 張
FH滬深	23.62	23.85	23.62	23.85	0.32	1.36	5 張
富邦上証正2	36.49	37.45	36.40	37.34	0.89	2.44	6,270 張
富邦上証反1	4.59	4.61	4.54	4.55	-0.05	-1.09	184 張
國泰中國A50	20.80	21.11	20.66	21.11	0.42	2.03	1,475 張



更新日期：2023年9月11日 資料來源：凱基期貨整理，本資料僅供參考

# 免責聲明及警語

- 一、本報告中的訊息包括來自各項已公開或據信為可靠之資訊來源，為製作報告當時所知之資訊及基於特定時間或期間所作之意見，惟凱基期貨股份有限公司（以下稱本公司）對本報告內容的準確性、完整性和及時性不作任何聲明或保證，本報告所載之資訊或意見日後如有任何變動，本公司將不作通知。
- 二、本報告內容僅供參考，不具有或隱含任何法律效果，本公司就其內容不負任何法律責任。本報告內容不代表未來獲利之預期或保證，交易人應審慎評估，慎重考量自身財務能力及承受風險能力，並特別留意控管風險，如有需要，應諮詢相關財務顧問或專業人士。
- 三、本報告內容不構成亦不得視為對任何投資標的或任何交易之招攬、要約、宣傳、廣告、遊說、引誘或推薦。在任何情況下，本公司不對任何人閱讀本報告或基於本報告觀點所進行的交易所引致的任何損益承擔任何責任。
- 四、本報告內容所涉相關圖表及數據可能採用特定軟體及程式、模型運算，以歷史數據進行繪製及統計，其結果並不代表具有預測未來之能力。
- 五、本報告內容所用技術分析指標可能隨參數設定之不同，而有不同的結果。技術分析指標係將過去歷史資料經由統計分析技術所得之指標數值，僅供參考性質，通常作為事後驗證之用途，且係依據過去歷史資料所得，不具領先意涵，亦不代表具有預測未來之能力。
- 六、本報告內容之著作權屬於本公司所擁有，非經本公司事先書面同意，禁止任何未經本公司授權擅自加以摘錄、引用、轉貼、下載、複製、編輯、翻譯或傳輸行為，任何侵犯本公司著作權之行為，本公司將予究責。
- 七、本報告僅限由本公司傳送予與本公司簽訂顧問契約之客戶閱讀，如有任何人未經本公司事先書面同意而將本報告傳送予他人，本公司將予究責。

許可證照字號：110年金管期總字第005號 KGI凱基期貨地址：台北市重慶南路一段2號6樓部份、12樓及13樓

<http://www.kgifutures.com.tw> 電話(02)2361-9889