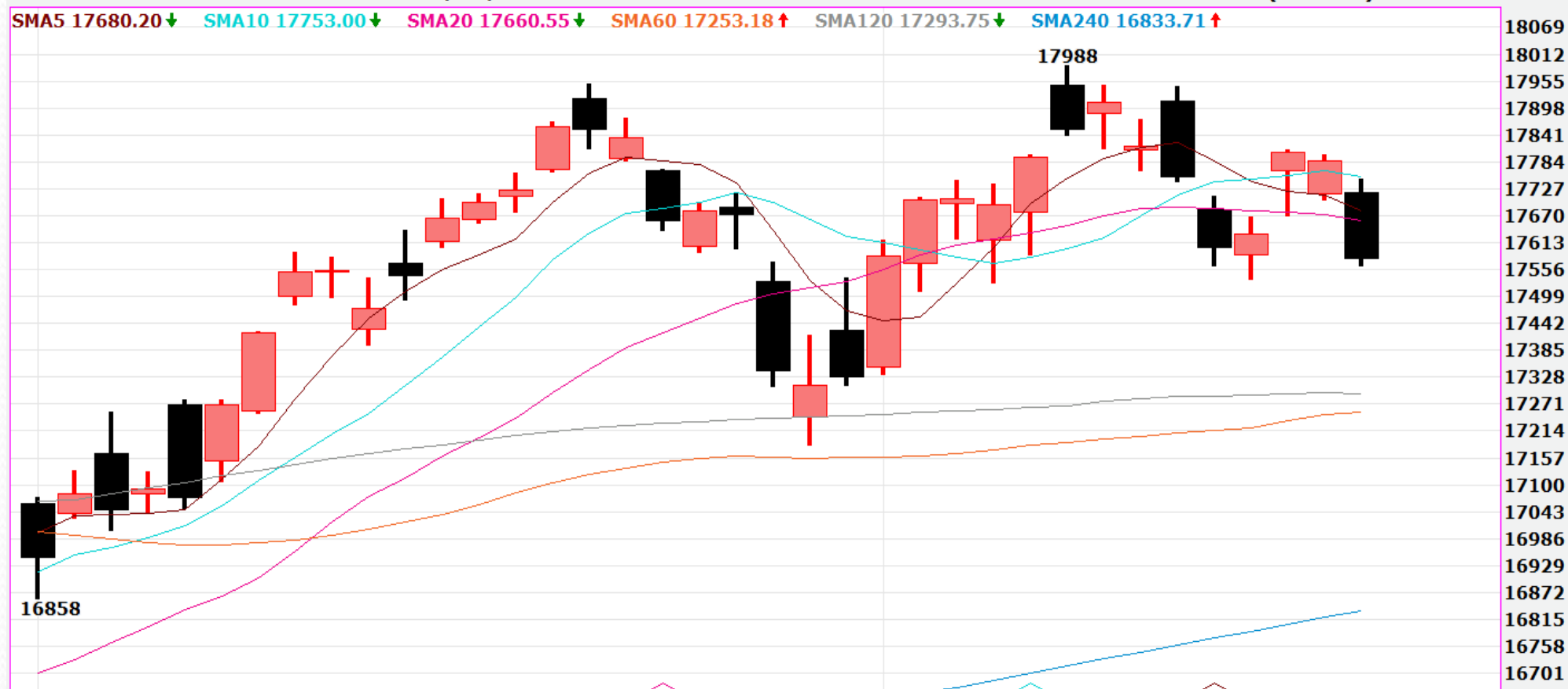


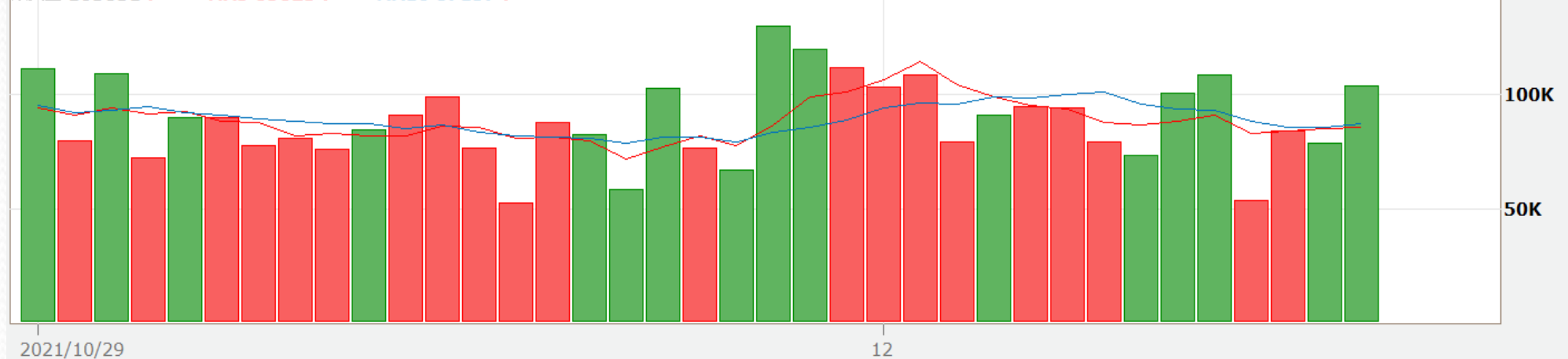
# 台指期日線走勢圖

台股指數近月(一般)(FITX\*1) 日線圖 2021/12/20 開 17720 高 17748 低 17564 收 17580 s 點 量 103831 口 -205 (-1.15%)

SMA5 17680.20↓ SMA10 17753.00↓ SMA20 17660.55↓ SMA60 17253.18↑ SMA120 17293.75↓ SMA240 16833.71↑



成交量 103831 ↑ 口 MA5 85823 ↑ 口 MA10 87157 ↑ 口



更新日期：2021年12月20日 資料來源：凱基期貨整理，本資料僅供參考

# 期指行情及法人多空部位表

三大期指當、次月合約每日行情

2021年12月20日

商品	月份	開盤價	最高價	最低價	收盤價	漲跌	漲跌幅	價差	成交量	當日OI
加權指數		17812.81	17812.81	17646.39	17669.11	-143.48	-0.81%		2,604.5 億元	--
台指期	1	17720	17748	17564	17580	-205	-1.15%	-89.11	103,831	77,202
台指期	2	17724	17724	17537	17549	-208	-1.17%	-120.1	1,067	2,109
電子類		853.24	853.24	843.28	844.22	-9	-1.05%		1,530.5 億元	--
電子期	1	847.00	849.65	840.00	840.30	-11	-1.29%	-3.92	1,247	2,463
電子期	2	845.20	845.20	839.85	842.00	-8	-0.94%	-2.22	22	40
金融類		1681.49	1681.49	1667.30	1671.68	-11.93	-0.71%		90.4 億元	--
金融期	1	1675.0	1678.6	1661.0	1665.6	-15.6	-0.93%	-6.08	1,142	2,427
金融期	2	1672.6	1672.6	1661.0	1665.0	-13	-0.77%	-6.68	26	18

2021年12月20日 法人期權多空部位表		未平倉餘額						淨部位
商品名稱	身份別	多方		空方		多空淨額		單日增減
		口數	契約金額	口數	契約金額	累計淨口數	契約金額	(口數)
臺股期貨	自營商	18,173	63,838,972	2,416	8,477,169	15,757	55,361,803	1,492
	投信	14,990	52,710,836	14,663	51,560,793	327	1,150,043	-478
	外資及陸資	21,589	75,903,582	48,231	169,527,801	-26,642	-93,624,219	-1,228
電子期貨	自營商	422	1,418,244	362	1,216,754	60	201,490	-3
	投信	146	490,735	0	0	146	490,735	0
	外資及陸資	860	2,890,632	722	2,426,786	138	463,846	-158
金融期貨	自營商	395	657,675	42	69,930	353	587,745	51
	投信	12	19,980	0	0	12	19,980	0
	外資及陸資	345	574,425	2,280	3,796,200	-1,935	-3,221,775	-147
小臺指期	自營商	11,185	9,818,812	13,398	11,757,055	-2,213	-1,938,243	1,301
	投信	219	192,523	0	0	219	192,523	0
	外資及陸資	1,881	1,653,552	10,105	8,883,045	-8,224	-7,229,493	-2,945
臺指選擇權	自營商	85,827	451,192	99,403	467,003	-13,576	-15,811	-28,705
	投信	49	706	0	0	49	706	0
	外資及陸資	48,525	451,713	71,081	568,621	-22,556	-116,908	-2,161
所有契約金額加總(億元)		外資及陸資	-1037億29	投信	18億54	自營商	541億97	來源:台灣期交所

更新日期：2021年12月20日 資料來源：凱基期貨整理，本資料僅供參考



# 台指期籌碼匯報

期貨三大法人&大額交易人未平倉口數匯報

2021年12月20日

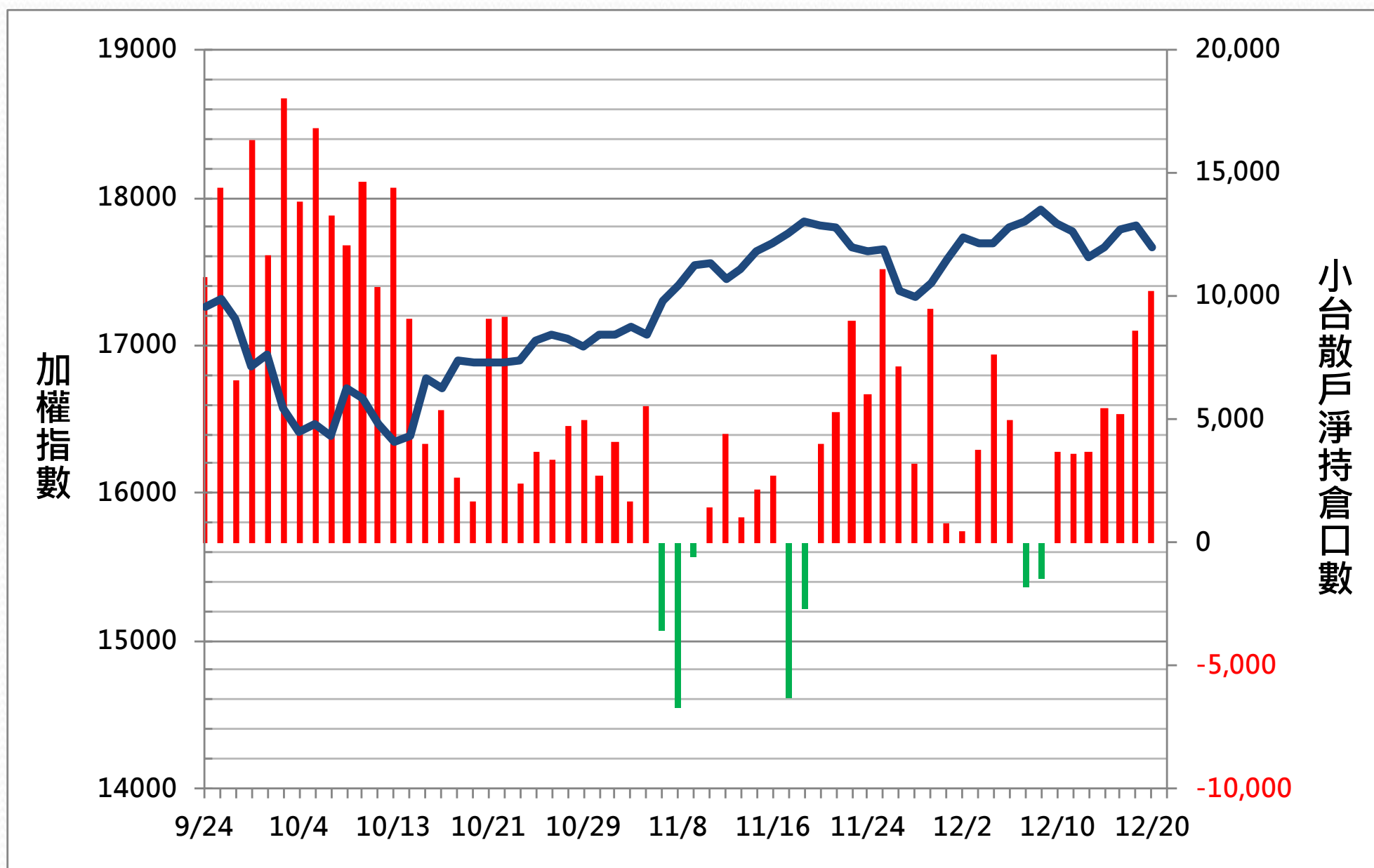
	臺股期貨				電子期貨			
	買方口數	賣方口數	淨部位	淨部位增減	買方口數	賣方口數	淨部位	淨部位增減
外資	21,589	48,231	-26,642	-1,228	860	722	138	-158
投信	14,990	14,663	327	-478	146	0	146	0
自營商	18,173	2,416	15,757	1,492	422	362	60	-3
*特定法人(近月)	38,813	49,117	-10,304	-1,732	1,066	727	339	-83
*特定法人(全月)	40,894	52,398	-11,504	-355	1,104	727	377	-69
*十大交易人(近月)	42,195	50,782	-8,587	85	1,501	1,827	-326	-15
*十大交易人(全月)	46,944	55,396	-8,452	14	1,539	1,827	-288	-1
*全市場未沖銷(近月)			86,516	1,521			2,572	120
*全市場未沖銷(全月)			95,409	2,663			2,615	138
	金融期貨				非金電期貨			
	買方口數	賣方口數	淨部位	淨部位增減	買方口數	賣方口數	淨部位	淨部位增減
外資	345	2,280	-1,935	-147	34	166	-132	13
投信	12	0	12	0	1	0	1	0
自營商	395	42	353	51	149	39	110	-18
特定法人(近月)	517	2,242	-1,725	-66	51	194	-143	12
特定法人(全月)	517	2,242	-1,725	-66	51	197	-146	9
十大交易人(近月)	1,469	2,323	-854	-62	201	206	-5	-6
十大交易人(全月)	1,481	2,323	-842	-51	202	209	-7	-8
全市場未沖銷(近月)			2,499	69			208	-5
全市場未沖銷(全月)			2,519	78			211	-2

更新日期：2021年12月20日 資料來源：台灣期貨交易所，凱基期貨整理

# 小台散戶籌碼指標

散戶淨持倉口數

10,218



更新日期：2021年12月20日

資料來源：台灣期貨交易所，凱基期貨整理，本資料僅供參考

# 外資期現貨部位統計

## 外資籌碼變化

日期	台指期	現貨買賣超	期貨留倉	留倉增減
12月15日	17,630	-61.77 億元	-25,788	740
12月16日	17,804	-25.78 億元	-26,530	-742
12月17日	17,786	30.53 億元	-25,414	1,116
12月20日	17,580	-194.26 億元	-26,642	-1,228

更新日期：2021年12月20日 資料來源：台灣期貨交易所，凱基期貨整理，本資料僅供參考



# 熱門股票期貨統計

股票期貨	上漲成交量前10大					
名次	名稱	成交價(元)	漲跌(元)	漲跌幅(%)	成交量(口)	未平倉量(口)
1	2618 長榮航	27	0.45	1.69%	24803	43751
2	2498 宏達電	84.3	3	3.69%	19357	9009
3	3481 群創	19.6	0.25	1.29%	6767	34555
4	2002 中鋼	35.7	0.1	0.28%	6504	10457
5	2027 大成鋼	48.85	1.05	2.20%	5158	7441
6	3008 大立光	2270	35	1.57%	4432	3307
7	5425 台半	81.4	2	2.52%	2442	1494
8	6116 彩晶	17.05	0.05	0.29%	1960	3248
9	2353 宏碁	29.95	0.05	0.17%	857	6385
10	2313 華通	42.85	0.15	0.35%	635	1366

更新日期：2021年12月20日

資料來源：台灣期貨交易所，凱基期貨整理，本資料僅供參

考



# 熱門股票期貨統計

股票期貨	下跌成交量前10大					
名次	名稱	成交價(元)	漲跌(元)	漲跌幅(%)	成交量(口)	未平倉量(口)
1	2603 長榮	139.5	-2	-1.41%	23,479	37,471
2	2303 聯電	62.3	-0.3	-0.48%	12,150	40,327
3	3035 智原	217	-6.5	-2.91%	9,468	1,650
4	2409 友達	22.85	-0.3	-1.30%	8,328	35,161
5	2330 台積電	598	-8	-1.32%	4,203	19,634
6	3037 欣興	218	-3	-1.36%	3,333	5,283
7	8069 元太	133.5	-10.5	-7.29%	2,770	4,501
8	6182 合晶	82.1	-0.9	-1.08%	2,066	4,362
9	2376 技嘉	153.5	-1.5	-0.97%	2,049	2,760
10	3006 晶豪科	162.5	-1.5	-0.91%	1,916	3,306

更新日期：2021年12月20日 資料來源：台灣期貨交易所，凱基期貨整理，本資料僅供參考

# 亞洲行情表

亞洲主要指數漲跌			
指數名稱	收盤價	漲跌	漲跌幅%
日經指數	27937.81	-607.87	-2.13%
香港恆生	22781.87	-410.76	-1.77%
上海綜合	3592.45	-39.91	-1.10%
南韓綜合	2963.00	-54.73	-1.81%
澳洲雪梨	7602.20	-24.00	-0.31%

現貨市場 & 期貨市場行情匯總								
商品	開盤價	收盤價	漲跌幅	價差	成交量 (萬/口數)*	成交量 增減(萬/口數)	未平倉量	未平倉量 增減
加權指數	17812.81	17669.11	-0.81%		2,604.52 億元			
台指近月期貨	17720	17580	-1.15%	-89.11	103,831	25,265	77,202	1542
台指次近月期貨	17724	17549	-1.17%	-120.11	1,067	502	2,109	675
電子指數	853.24	844.22	-1.05%		1,530.51 億元			
電子近月期貨	847.00	840.30	-1.29%	-3.92	1,247	-87	2,463	112
電子次近月期貨	845.20	842.00	-0.94%	-2.22	22	0	40	16
金融指數	1681.49	1671.68	-0.71%		90.39 億元			
金融近月期貨	1675.0	1665.6	-0.93%	-6.08	1,142	-98	2,427	45
金融次近月期貨	1672.6	1665.0	-0.77%	-6.68	26	20	18	9
非金電指數	16912.39	16780.12	-0.26%		871.27 億元			
非金電近月期貨	16852	16691	-0.74%	-89.12	96	22	208	-5
非金電次近月期貨	16722	16722	0	-58.12	16	-14	3	3

更新日期：2021年12月20日 資料來源：凱基期貨整理，本資料僅供參考



# 陸股ETF行情表

名稱	開盤價	最高價	最低價	收盤價	漲跌	漲跌幅	成交量
元大寶滬深	23.08	23.08	22.85	22.93	-0.27	-116.00%	204 張
富邦上証	37.34	37.40	37.00	37.11	-0.33	-88.00%	761 張
元大上証50	36.01	36.29	35.87	36.05	-0.20	-55.00%	113 張
FH滬深	30.01	30.21	29.82	29.91	-0.43	-142.00%	45 張
富邦上証正2	56.35	57.25	55.85	56.35	-0.60	-105.00%	7,233 張
富邦上証反1	3.91	3.92	3.90	3.90	0.02	52.00%	679 張
國泰中國A50	25.31	25.40	25.11	25.26	-0.14	-55.00%	2,656 張

更新日期：2021年12月20日 資料來源：凱基期貨整理，本資料僅供參考





# 免責聲明及警語

- 一、本報告中的訊息包括來自各項已公開或據信為可靠之資訊來源，為製作報告當時所知之資訊及基於特定時間或期間所作之意見，惟凱基期貨股份有限公司（以下稱本公司）對本報告內容的準確性、完整性和及時性不作任何聲明或保證，本報告所載之資訊或意見日後如有任何變動，本公司將不作通知。
- 二、本報告內容僅供參考，不具有或隱含任何法律效果，本公司就其內容不負任何法律責任。本報告內容不代表未來獲利之預期或保證，交易人應審慎評估，慎重考量自身財務能力及承受風險能力，並特別留意控管風險，如有需要，應諮詢相關財務顧問或專業人士。
- 三、本報告內容不構成亦不得視為對任何投資標的或任何交易之招攬、要約、宣傳、廣告、遊說、引誘或推薦。在任何情況下，本公司不對任何人閱讀本報告或基於本報告觀點所進行的交易所引致的任何損益承擔任何責任。
- 四、本報告內容所涉相關圖表及數據可能採用特定軟體及程式、模型運算，以歷史數據進行繪製及統計，其結果並不代表具有預測未來之能力。
- 五、本報告內容所用技術分析指標可能隨參數設定之不同，而有不同的結果。技術分析指標係將過去歷史資料經由統計分析技術所得之指標數值，僅供參考性質，通常作為事後驗證之用途，且係依據過去歷史資料所得，不具領先意涵，亦不代表具有預測未來之能力。
- 六、本報告內容之著作權屬於本公司所擁有，非經本公司事先書面同意，禁止任何未經本公司授權擅自加以摘錄、引用、轉貼、下載、複製、編輯、翻譯或傳輸行為，任何侵犯本公司著作權之行為，本公司將予究責。
- 七、本報告僅限由本公司傳送予與本公司簽訂顧問契約之客戶閱讀，如有任何人未經本公司事先書面同意而將本報告傳送予他人，本公司將予究責。

許可證照字號：109年金管期總字第011號 KGI凱基期貨地址：台北市重慶南路一段2號6樓部份、12樓及13樓

<http://www.kgifutures.com.tw> 電話(02)2361-9889

更新日期：2021年12月20日 資料來源：台灣期貨交易所，凱基期貨整理，本資料僅供參考