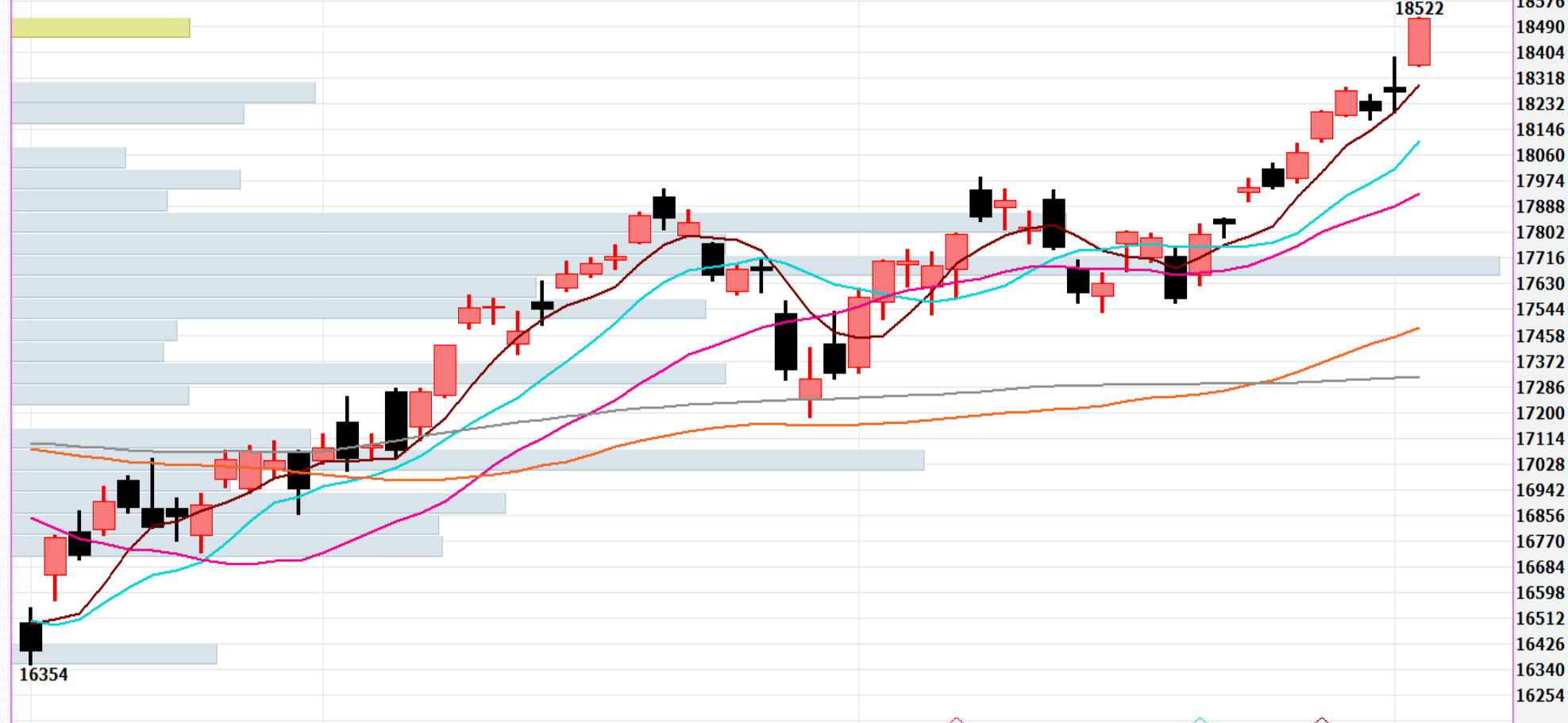


台指期日線走勢圖

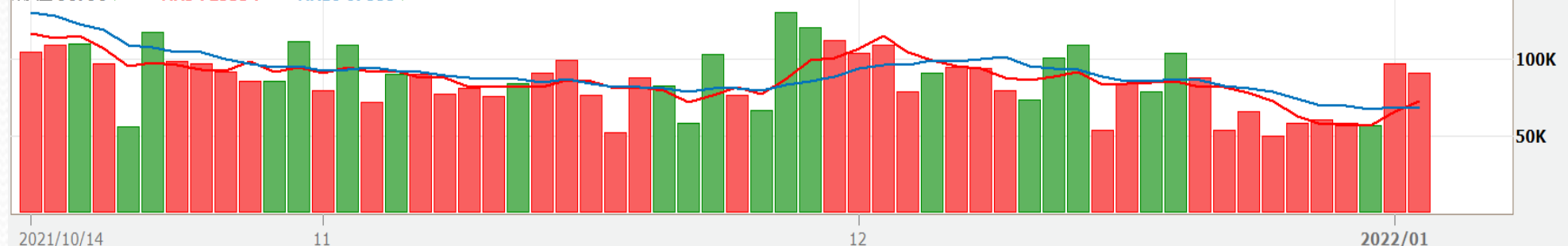
台股指數近月(一般)(FITX*1) 日線圖 2022/01/04 開 18361 高 18522 低 18359 收 18516 s 點 量 90796 口 +244 (+1.34%)

SMA5 18295.40↑ SMA10 18108.30↑ SMA20 17930.75↑ SMA60 17485.28↑ SMA120 17319.94↑

價量累計圖 30



成交量 90796↓ 口 MAS 72533↑ 口 MA10 67888↓ 口



更新日期：2022年1月4日 資料來源：凱基期貨整理，本資料僅供參考

期指行情及法人多空部位表

三大期指當、次月合約每日行情

2022年1月4日

商品	月份	開盤價	最高價	最低價	收盤價	漲跌	漲跌幅	價差	成交量	當日OI
加權指數		18395.14	18526.35	18395.14	18526.35	255.84	1.40%		3,251.1 億元	--
台指期	1	18361	18522	18359	18516	244	1.34%	-10.35	90,796	84,180
台指期	2	18321	18490	18321	18480	235	1.29%	-46.35	974	4,144
電子類		893.28	903.09	893.28	903.09	19.21	2.17%		2,430.2 億元	--
電子期	1	891.35	902.35	891.05	901.70	17.65	2.00%	-1.39	1,774	2,546
電子期	2	894.00	901.00	894.00	901.00	18.1	2.05%	-2.09	30	87
金融類		1698.61	1704.72	1696.69	1704.72	6.09	0.36%		66.1 億元	--
金融期	1	1698.2	1708.2	1697.6	1705.6	8.8	0.52%	0.88	1,171	2,661
金融期	2	1702.0	1705.4	1698.8	1705.4	10.6	0.63%	0.68	12	188

2022年1月4日 法人期權多空部位表		未平倉餘額						淨部位
商品名稱	身份別	多方		空方		多空淨額		單日增減
		口數	契約金額	口數	契約金額	累計淨口數	契約金額	(口數)
臺股期貨	自營商	19,420	71,822,437	3,025	11,179,552	16,395	60,642,885	675
	投信	15,524	57,482,260	13,134	48,632,575	2,390	8,849,685	548
	外資及陸資	27,113	100,381,565	51,817	191,775,996	-24,704	-91,394,431	472
電子期貨	自營商	735	2,649,988	396	1,427,778	339	1,222,210	68
	投信	160	576,896	0	0	160	576,896	0
	外資及陸資	701	2,527,524	693	2,498,678	8	28,846	125
金融期貨	自營商	454	774,430	147	250,746	307	523,684	-44
	投信	13	22,175	0	0	13	22,175	0
	外資及陸資	412	702,790	2,553	4,354,841	-2,141	-3,652,051	32
小臺指期	自營商	12,614	11,648,400	14,559	13,454,520	-1,945	-1,806,120	159
	投信	223	206,431	0	0	223	206,431	0
	外資及陸資	9,824	9,093,084	385	356,466	9,439	8,736,618	3,679
臺指選擇權	自營商	119,483	728,020	107,451	678,535	12,032	49,485	9,820
	投信	49	39	0	0	49	39	0
	外資及陸資	78,852	711,904	90,453	679,437	-11,601	32,467	9,214
所有契約金額加總(億元)		外資及陸資	-862億49	投信	96億55	自營商	606億32	來源:台灣期交所

更新日期：2022年1月4日 資料來源：凱基期貨整理，本資料僅供參考

台指期籌碼匯報

期貨三大法人&大額交易人未平倉口數匯報

2022年1月4日

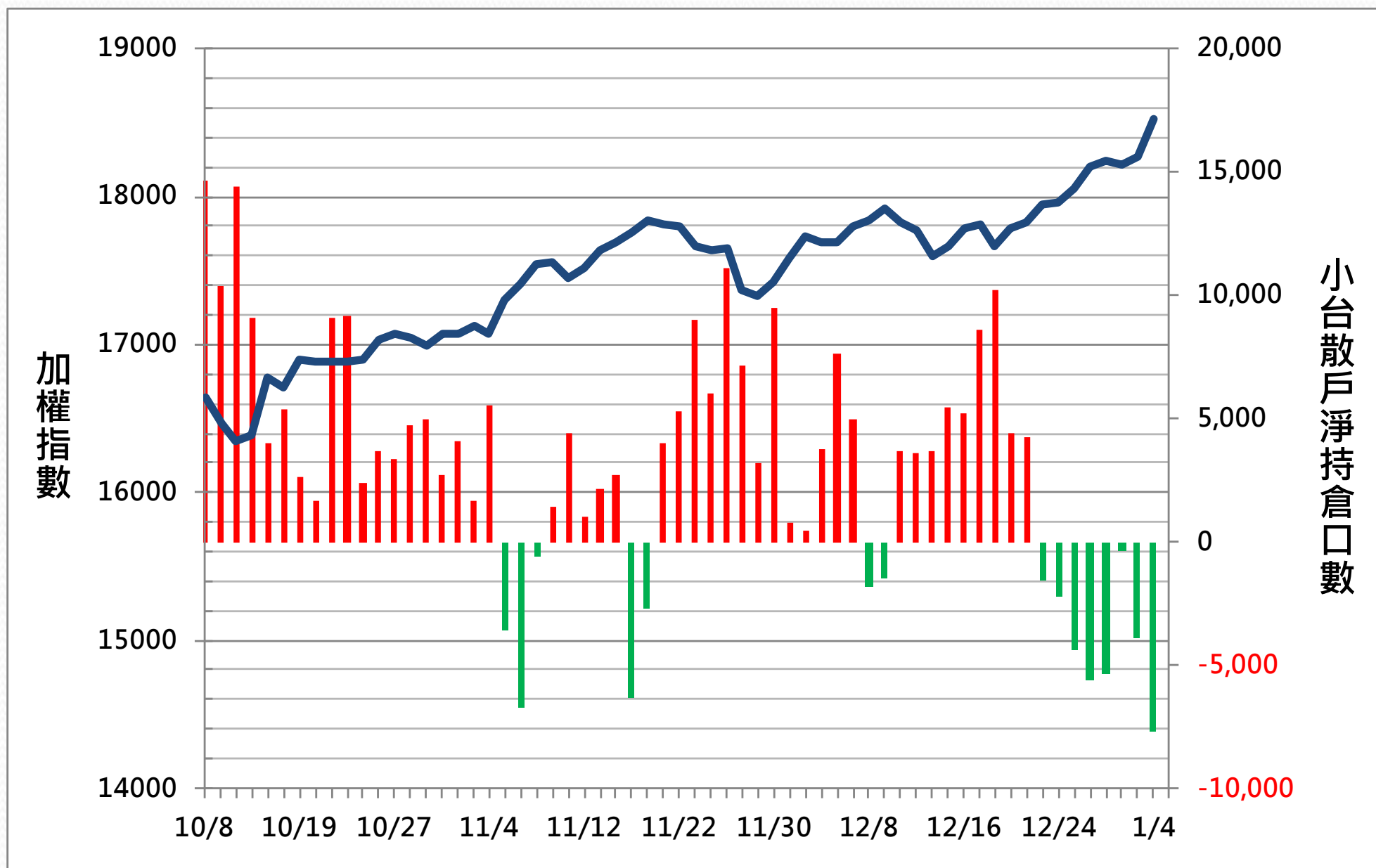
	臺股期貨				電子期貨			
	買方口數	賣方口數	淨部位	淨部位增減	買方口數	賣方口數	淨部位	淨部位增減
外資	27,113	51,817	-24,704	472	701	693	8	125
投信	15,524	13,134	2,390	548	160	0	160	0
自營商	19,420	3,025	16,395	675	735	396	339	68
*特定法人(近月)	40,367	50,039	-9,672	1,676	877	727	150	0
*特定法人(全月)	45,120	52,031	-6,911	1,645	953	732	221	7
*十大交易人(近月)	43,145	50,039	-6,894	1,424	1,510	1,827	-317	4
*十大交易人(全月)	50,364	54,885	-4,521	1,421	1,586	1,832	-246	11
*全市場未沖銷(近月)			95,635	3,358			2,775	17
*全市場未沖銷(全月)			107,919	3,771			2,868	34
	金融期貨				非金電期貨			
	買方口數	賣方口數	淨部位	淨部位增減	買方口數	賣方口數	淨部位	淨部位增減
外資	412	2,553	-2,141	32	82	135	-53	-17
投信	13	0	13	0	1	0	1	0
自營商	454	147	307	-44	252	228	24	7
特定法人(近月)	562	2,377	-1,815	0	89	292	-203	-29
特定法人(全月)	562	2,543	-1,981	-7	96	292	-196	-26
十大交易人(近月)	1,457	2,415	-958	-20	327	337	-10	-2
十大交易人(全月)	1,552	2,588	-1,036	-29	355	370	-15	-3
全市場未沖銷(近月)			2,719	4			340	-12
全市場未沖銷(全月)			2,912	11			373	-6

更新日期：2022年1月4日 資料來源：台灣期貨交易所，凱基期貨整理

小台散戶籌碼指標

散戶淨持倉口數

-7,717



更新日期：2022年1月4日 資料來源：台灣期貨交易所，凱基期貨整理，本資料僅供參考

外資期現貨部位統計

外資籌碼變化

日期	台指期	現貨買賣超	期貨留倉	留倉增減
12月29日	18,276	132.13 億元	-23,091	-498
12月30日	18,212	27.37 億元	-25,156	-2,065
1月3日	18,273	155.26 億元	-25,176	-20
1月4日	18,516	257.05 億元	-24,704	472

更新日期：2022年1月4日 資料來源：台灣期貨交易所，凱基期貨整理，本資料僅供參考

熱門股票期貨統計

股票期貨	上漲成交量前10大					
名次	名稱	成交價(元)	漲跌(元)	漲跌幅(%)	成交量(口)	未平倉量(口)
1	2618 長榮航	27.3	0.35	1.30%	20700	43402
2	2323 中環	12.95	0.25	1.97%	13594	2163
3	2603 長榮	141	2	1.44%	13238	36048
4	2330 台積電	658	25	3.95%	10910	23011
5	2409 友達	23	0.35	1.55%	5486	29165
6	3481 群創	19.55	0.3	1.56%	3785	30135
7	3008 大立光	2705	185	7.34%	3642	3461
8	6182 合晶	85.6	0.2	0.23%	3108	4155
9	5483 中美晶	245	12.5	5.38%	2975	3035
10	3037 欣興	237.5	5	2.15%	2889	4924

更新日期：2022年1月4日 資料來源：台灣期貨交易所，凱基期貨整理，本資料僅供參考

熱門股票期貨統計

股票期貨	下跌成交量前10大					
名次	名稱	成交價(元)	漲跌(元)	漲跌幅(%)	成交量(口)	未平倉量(口)
1	2498 宏達電	84.8	-1.6	-1.85%	13,353	9,788
2	2303 聯電	63.3	-0.1	-0.16%	12,087	33,956
3	2340 光磊	70.8	-0.1	-0.14%	5,677	3,058
4	3035 智原	222.5	-4	-1.77%	3,603	2,163
5	2002 中鋼	34.35	-0.6	-1.72%	3,459	8,300
6	2344 華邦電	31.7	-0.55	-1.71%	3,355	6,311
7	2376 技嘉	153	-3.5	-2.24%	1,555	2,527
8	2027 大成鋼	45.15	-0.7	-1.53%	1,269	7,479
9	3006 晶豪科	162	-3	-1.82%	1,015	3,382
10	6116 彩晶	17.65	-0.2	-1.12%	1,002	3,972

更新日期：2022年1月4日 資料來源：台灣期貨交易所，凱基期貨整理，本資料僅供參考

亞洲行情表

亞洲主要指數漲跌			
指數名稱	收盤價	漲跌	漲跌幅%
日經指數	29301.79	510.08	1.77%
香港恆生	23196.37	-78.38	-0.34%
上海綜合	3632.33	-7.45	-0.20%
南韓綜合	2989.24	0.47	0.02%
澳洲雪梨	7926.80	147.60	1.90%

現貨市場 & 期貨市場行情匯總								
商品	開盤價	收盤價	漲跌幅	價差	成交量 (萬/口數)*	成交量 增減(萬/口數)	未平倉量	未平倉量 增減
加權指數	18395.14	18526.35	1.40%		3,251.12 億元			
台指近月期貨	18361	18516	1.34%	-10.35	90,796	-6,158	84,180	2134
台指次近月期貨	18321	18480	1.29%	-46.35	974	135	4,144	109
電子指數	893.28	903.09	2.17%		2,430.20 億元			
電子近月期貨	891.35	901.70	2.00%	-1.39	1,774	43	2,546	0
電子次近月期貨	894.00	901.00	2.05%	-2.09	30	17	87	16
金融指數	1698.61	1704.72	0.36%		66.13 億元			
金融近月期貨	1698.2	1705.6	0.52%	0.88	1,171	-517	2,661	25
金融次近月期貨	1702.0	1705.4	0.63%	0.68	12	-17	188	6
非金電指數	16987.71	16974.70	-0.01%		612.17 億元			
非金電近月期貨	16999	16986	0.10%	11.30	68	-60	340	-12
非金電次近月期貨	16935	16934	0	-40.70	20	17	33	6

更新日期：2022年1月4日 資料來源：凱基期貨整理，本資料僅供參考

陸股ETF行情表

名稱	開盤價	最高價	最低價	收盤價	漲跌	漲跌幅	成交量
元大寶滬深	22.72	22.80	22.63	22.76	-0.01	-4.00%	196 張
富邦上証	36.95	37.13	36.40	36.75	-0.19	-51.00%	1,563 張
元大上証50	35.93	35.93	35.16	35.69	-0.11	-31.00%	178 張
FH滬深	30.00	30.00	29.48	29.69	-0.21	-70.00%	718 張
富邦上証正2	55.00	55.40	53.00	54.10	-0.35	-64.00%	11,457 張
富邦上証反1	3.92	3.99	3.92	3.95	0.02	51.00%	773 張
國泰中國A50	24.96	25.07	24.50	24.81	-0.11	-44.00%	2,326 張

更新日期：2022年1月4日 資料來源：凱基期貨整理，本資料僅供參考



免責聲明及警語

- 一、本報告中的訊息包括來自各項已公開或據信為可靠之資訊來源，為製作報告當時所知之資訊及基於特定時間或期間所作之意見，惟凱基期貨股份有限公司（以下稱本公司）對本報告內容的準確性、完整性和及時性不作任何聲明或保證，本報告所載之資訊或意見日後如有任何變動，本公司將不作通知。
- 二、本報告內容僅供參考，不具有或隱含任何法律效果，本公司就其內容不負任何法律責任。本報告內容不代表未來獲利之預期或保證，交易人應審慎評估，慎重考量自身財務能力及承受風險能力，並特別留意控管風險，如有需要，應諮詢相關財務顧問或專業人士。
- 三、本報告內容不構成亦不得視為對任何投資標的或任何交易之招攬、要約、宣傳、廣告、遊說、引誘或推薦。在任何情況下，本公司不對任何人閱讀本報告或基於本報告觀點所進行的交易所引致的任何損益承擔任何責任。
- 四、本報告內容所涉相關圖表及數據可能採用特定軟體及程式、模型運算，以歷史數據進行繪製及統計，其結果並不代表具有預測未來之能力。
- 五、本報告內容所用技術分析指標可能隨參數設定之不同，而有不同的結果。技術分析指標係將過去歷史資料經由統計分析技術所得之指標數值，僅供參考性質，通常作為事後驗證之用途，且係依據過去歷史資料所得，不具領先意涵，亦不代表具有預測未來之能力。
- 六、本報告內容之著作權屬於本公司所擁有，非經本公司事先書面同意，禁止任何未經本公司授權擅自加以摘錄、引用、轉貼、下載、複製、編輯、翻譯或傳輸行為，任何侵犯本公司著作權之行為，本公司將予究責。
- 七、本報告僅限由本公司傳送予與本公司簽訂顧問契約之客戶閱讀，如有任何人未經本公司事先書面同意而將本報告傳送予他人，本公司將予究責。

許可證照字號：109年金管期總字第011號 KGI凱基期貨地址：台北市重慶南路一段2號6樓部份、12樓及13樓

<http://www.kgifutures.com.tw> 電話(02)2361-9889

更新日期：2022年1月4日 資料來源：台灣期貨交易所，凱基期貨整理，本資料僅供參考