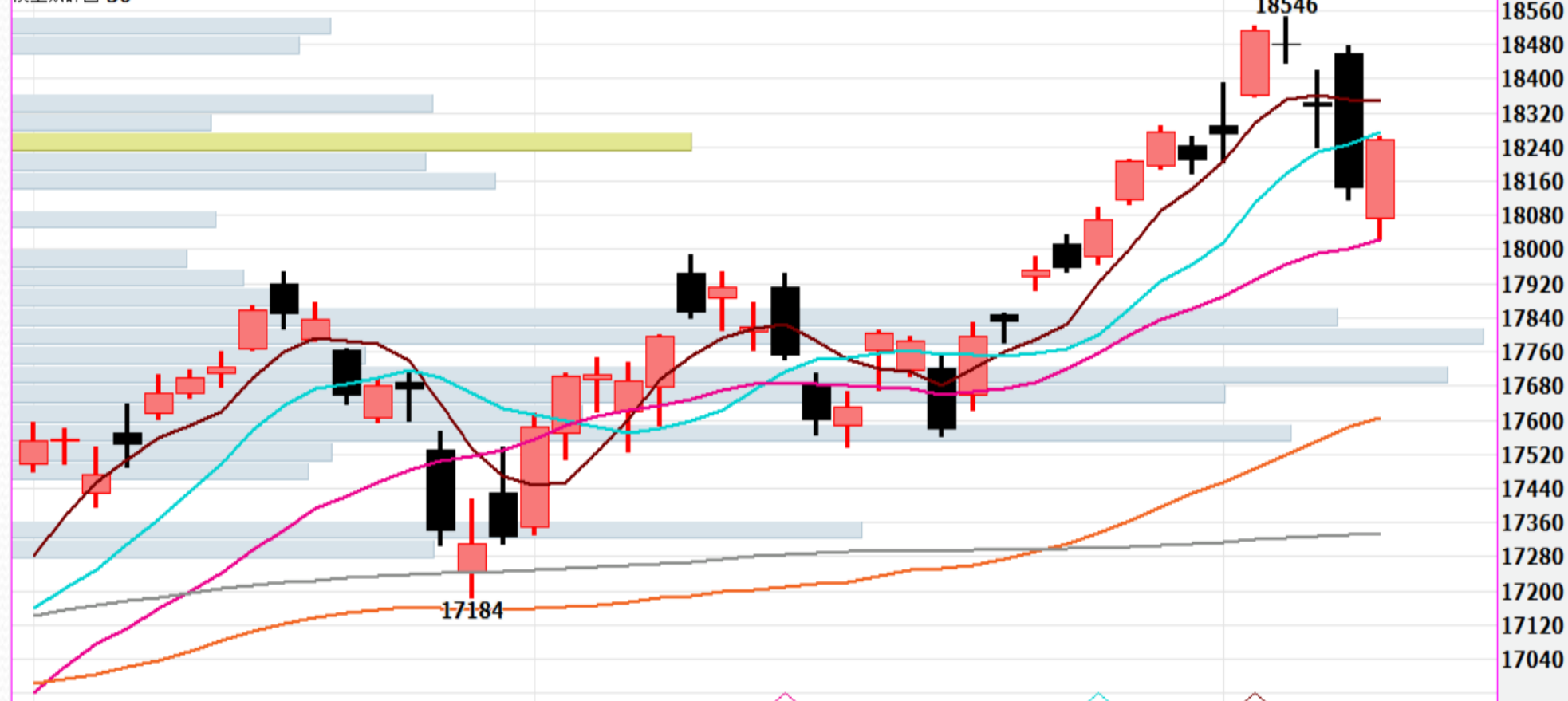


台指期日線走勢圖

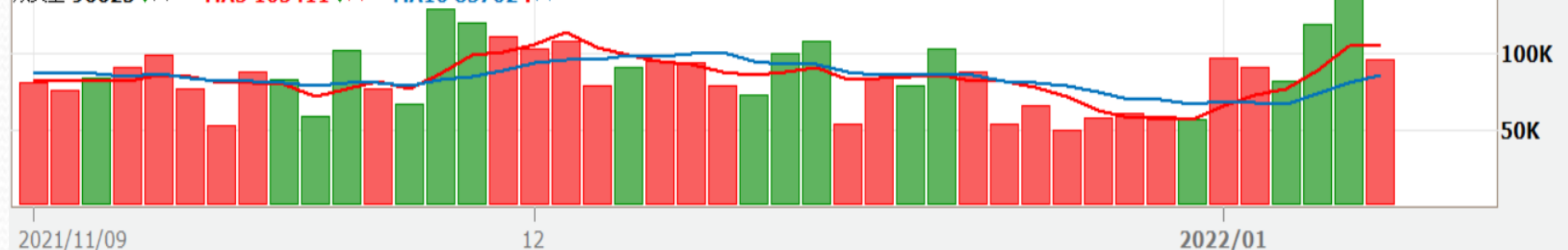
台股指數近月(一般)(FITX*1) 日線圖 2022/01/10 開 18075 高 18264 低 18022 收 18258 s 點 量 96625 口 +112 (+0.62%)

SMA5 18347.00↓ SMA10 18276.60↑ SMA20 18022.90↑ SMA60 17606.90↑ SMA120 17335.97↑

價量累計圖 30



成交量 96625↓ 口 MA5 105411↓ 口 MA10 85702↑ 口



更新日期：2022年1月10日 資料來源：凱基期貨整理，本資料僅供參考

期指行情及法人多空部位表

三大期指當、次月合約每日行情										2022年1月10日
商品	月份	開盤價	最高價	最低價	收盤價	漲跌	漲跌幅	價差	成交量	當日OI
加權指數		18095.39	18243.26	18043.97	18239.38	69.62	0.38%		2,709.9 億元	--
台指期	1	18075	18264	18022	18258	112	0.62%	18.62	96,625	77,007
台指期	2	18046	18233	17995	18233	116	0.64%	-6.38	1,470	6,982
電子類		869.54	881.16	865.61	880.31	5.53	0.63%		1,683.9 億元	--
電子期	1	870.00	882.20	864.60	881.90	8.25	0.94%	1.59	3,026	2,646
電子期	2	868.00	879.45	868.00	879.45	7.2	0.83%	-0.86	46	160
金融類		1725.76	1733.58	1720.33	1733.58	7.05	0.41%		85.4 億元	--
金融期	1	1720.6	1733.4	1719.8	1733.0	9.2	0.53%	-0.58	1,046	2,519
金融期	2	1720.0	1730.2	1719.0	1730.2	7.8	0.45%	-3.38	40	231

2022年1月10日 法人期權多空部位表		未平倉餘額						淨部位
		多方		空方		多空淨額		單日增減
商品名稱	身份別	口數	契約金額	口數	契約金額	累計淨口數	契約金額	(口數)
臺股期貨	自營商	19,386	70,695,296	3,732	13,604,959	15,654	57,090,337	791
	投信	16,080	58,724,148	13,544	49,462,688	2,536	9,261,460	294
	外資及陸資	25,419	92,817,423	50,850	185,586,531	-25,431	-92,769,108	1,178
電子期貨	自營商	504	1,777,322	500	1,763,350	4	13,972	-176
	投信	160	564,384	0	0	160	564,384	0
	外資及陸資	1,059	3,735,351	925	3,262,748	134	472,603	-281
金融期貨	自營商	433	750,189	57	98,717	376	651,472	-43
	投信	13	22,524	0	0	13	22,524	0
	外資及陸資	546	946,000	2,549	4,415,910	-2,003	-3,469,910	100
小臺指期	自營商	13,451	12,248,811	16,926	15,420,719	-3,475	-3,171,908	1,659
	投信	223	203,599	0	0	223	203,599	0
	外資及陸資	8,336	7,610,703	2,629	2,399,666	5,707	5,211,037	4,038
臺指選擇權	自營商	118,971	666,742	135,166	687,086	-16,195	-20,344	-1,633
	投信	49	65	0	0	49	65	0
	外資及陸資	76,552	415,652	97,084	556,527	-20,532	-140,875	-1,787
所有契約金額加總(億元)		外資及陸資	-906億96	投信	100億52	自營商	545億64	來源:台灣期交所

更新日期：2022年1月10日 資料來源：凱基期貨整理，本資料僅供參考

台指期籌碼匯報

期貨三大法人&大額交易人未平倉口數匯報

2022年1月10日

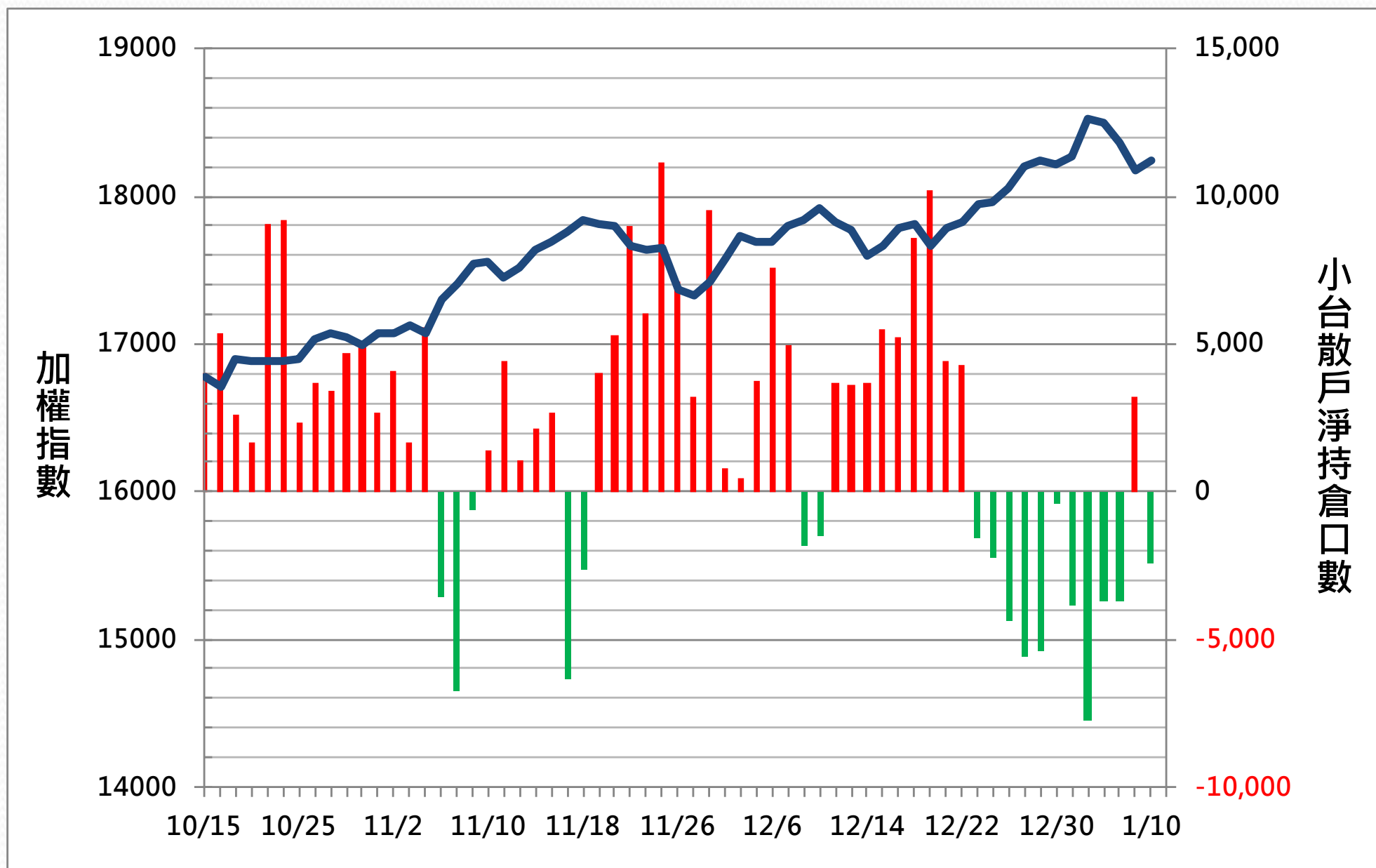
	臺股期貨				電子期貨			
	買方口數	賣方口數	淨部位	淨部位增減	買方口數	賣方口數	淨部位	淨部位增減
外資	25,419	50,850	-25,431	1,178	1,059	925	134	-281
投信	16,080	13,544	2,536	294	160	0	160	0
自營商	19,386	3,732	15,654	791	504	500	4	-176
*特定法人(近月)	36,628	45,485	-8,857	-1,872	1,209	704	505	-154
*特定法人(全月)	45,335	51,646	-6,311	32	1,347	758	589	-153
*十大交易人(近月)	41,022	47,609	-6,587	-485	1,740	1,804	-64	238
*十大交易人(全月)	51,483	55,524	-4,041	290	1,878	1,858	20	239
*全市場未沖銷(近月)			86,225	-1,266			2,785	-400
*全市場未沖銷(全月)			103,015	-458			2,960	-358
	金融期貨				非金電期貨			
	買方口數	賣方口數	淨部位	淨部位增減	買方口數	賣方口數	淨部位	淨部位增減
外資	546	2,549	-2,003	100	99	96	3	51
投信	13	0	13	0	1	0	1	0
自營商	433	57	376	-43	181	205	-24	-77
特定法人(近月)	614	2,350	-1,736	187	100	210	-110	118
特定法人(全月)	614	2,553	-1,939	170	103	210	-107	117
十大交易人(近月)	1,468	2,375	-907	-3	272	267	5	5
十大交易人(全月)	1,589	2,578	-989	-2	306	309	-3	4
全市場未沖銷(近月)			2,567	-37			278	-109
全市場未沖銷(全月)			2,804	-13			320	-108

更新日期：2022年1月10日 資料來源：台灣期貨交易所，凱基期貨整理

小台散戶籌碼指

散戶淨持倉口數

-2,455



更新日期：2022年1月10日

資料來源：台灣期貨交易所，凱基期貨整理，本資料僅供參考

外資期現貨部位統計

外資籌碼變化				
日期	台指期	現貨買賣超	期貨留倉	留倉增減
1月5日	18,480	93.49 億元	-24,087	617
1月6日	18,335	-73.94 億元	-23,137	950
1月7日	18,143	-132.29 億元	-26,609	-3,472
1月10日	18,258	-52.84 億元	-25,431	1,178

更新日期：2022年1月10日 資料來源：台灣期貨交易所，凱基期貨整理，本資料僅供參考

熱門股票期貨統計

股票期貨	上漲成交量前10大					
名次	名稱	成交價(元)	漲跌(元)	漲跌幅(%)	成交量(口)	未平倉量(口)
1	2330 台積電	647	13	2.05%	11725	22594
2	2498 宏達電	79.6	2.1	2.71%	9123	8377
3	2409 友達	22.65	0.95	4.38%	7558	25913
4	3035 智原	208	8	4.00%	6195	1650
5	3481 群創	19.05	0.45	2.42%	5660	25812
6	6182 合晶	79.7	1.8	2.31%	3025	3613
7	2340 光磊	66.2	1.9	2.95%	2891	2871
8	2376 技嘉	148	1.5	1.02%	2236	1625
9	5371 中光電	84.5	1.7	2.05%	2133	885
10	6278 台表科	137.5	5	3.77%	1762	1341

更新日期：2022年1月10日 資料來源：台灣期貨交易所，凱基期貨整理，本資料僅供參考

熱門股票期貨統計

股票期貨	下跌成交量前10大					
名次	名稱	成交價(元)	漲跌(元)	漲跌幅(%)	成交量(口)	未平倉量(口)
1	2603 長榮	136.5	-4.5	-3.19%	22,651	32,980
2	2618 長榮航	26.5	-0.5	-1.85%	18,264	35,461
3	2303 聯電	62.4	-0.4	-0.64%	9,040	31,253
4	3037 欣興	209.5	-7	-3.23%	4,610	4,181
5	8069 元太	147.5	-3.5	-2.32%	3,785	2,283
6	2317 鴻海	105	-2	-1.87%	2,507	9,375
7	3008 大立光	2485	-5	-0.20%	2,358	3,922
8	2027 大成鋼	44.1	-0.3	-0.68%	1,373	6,907
9	3189 景碩	208.5	-3	-1.42%	1,350	1,349
10	5483 中美晶	233.5	-1	-0.43%	1,135	2,523

更新日期：2022年1月10日 資料來源：台灣期貨交易所，凱基期貨整理，本資料僅供參考

亞洲行情表

亞洲主要指數漲跌			
指數名稱	收盤價	漲跌	漲跌幅%
日經指數	28478.56	-9.31	-0.03%
香港恆生	23769.00	275.62	1.17%
上海綜合	3593.52	13.98	0.39%
南韓綜合	2926.72	-28.17	-0.95%
澳洲雪梨	7766.10	-8.30	-0.11%

現貨市場 & 期貨市場行情匯總								
商品	開盤價	收盤價	漲跌幅	價差	成交量 (萬/口數)*	成交量 增減(萬/口數)	未平倉量	未平倉量 增減
加權指數	18095.39	18239.38	0.38%		2,709.88 億元			
台指近月期貨	18075	18258	0.62%	18.62	96,625	-41,163	77,007	-822
台指次近月期貨	18046	18233	0.64%	-6.38	1,470	-333	6,982	467
電子指數	869.54	880.31	0.63%		1,683.95 億元			
電子近月期貨	870.00	881.90	0.94%	1.59	3,026	661	2,646	-422
電子次近月期貨	868.00	879.45	0.83%	-0.86	46	30	160	39
金融指數	1725.76	1733.58	0.41%		85.40 億元			
金融近月期貨	1720.6	1733.0	0.53%	-0.58	1,046	-967	2,519	-39
金融次近月期貨	1720.0	1730.2	0.45%	-3.38	40	3	231	23
非金電指數	16962.86	16885.15	-0.21%		817.20 億元			
非金電近月期貨	16967	16882	-0.19%	-3.15	313	138	278	-109
非金電次近月期貨	16844	16818	0	-67.15	12	10	42	1

更新日期：2022年1月10日 資料來源：凱基期貨整理，本資料僅供參考

陸股ETF行情表

名稱	開盤價	最高價	最低價	收盤價	漲跌	漲跌幅	成交量
元大寶滬深	22.45	22.50	22.36	22.49	-0.01	-4.00%	79 張
富邦上証	36.54	36.61	36.27	36.59	0.05	14.00%	1,226 張
元大上証50	35.38	35.48	35.10	35.44	0.06	17.00%	76 張
FH滬深	29.25	29.50	29.13	29.46	-0.03	-10.00%	257 張
富邦上証正2	53.10	53.30	51.85	53.05	-0.05	-9.00%	5,775 張
富邦上証反1	4.00	4.03	3.98	3.99	-0.01	-25.00%	361 張
國泰中國A50	24.66	24.66	24.33	24.64	0.02	8.00%	568 張

更新日期：2022年1月10日 資料來源：凱基期貨整理，本資料僅供參考



免責聲明及警語

- 一、本報告中的訊息包括來自各項已公開或據信為可靠之資訊來源，為製作報告當時所知之資訊及基於特定時間或期間所作之意見，惟凱基期貨股份有限公司（以下稱本公司）對本報告內容的準確性、完整性和及時性不作任何聲明或保證，本報告所載之資訊或意見日後如有任何變動，本公司將不作通知。
- 二、本報告內容僅供參考，不具有或隱含任何法律效果，本公司就其內容不負任何法律責任。本報告內容不代表未來獲利之預期或保證，交易人應審慎評估，慎重考量自身財務能力及承受風險能力，並特別留意控管風險，如有需要，應諮詢相關財務顧問或專業人士。
- 三、本報告內容不構成亦不得視為對任何投資標的或任何交易之招攬、要約、宣傳、廣告、遊說、引誘或推薦。在任何情況下，本公司不對任何人閱讀本報告或基於本報告觀點所進行的交易所引致的任何損益承擔任何責任。
- 四、本報告內容所涉相關圖表及數據可能採用特定軟體及程式、模型運算，以歷史數據進行繪製及統計，其結果並不代表具有預測未來之能力。
- 五、本報告內容所用技術分析指標可能隨參數設定之不同，而有不同的結果。技術分析指標係將過去歷史資料經由統計分析技術所得之指標數值，僅供參考性質，通常作為事後驗證之用途，且係依據過去歷史資料所得，不具領先意涵，亦不代表具有預測未來之能力。
- 六、本報告內容之著作權屬於本公司所擁有，非經本公司事先書面同意，禁止任何未經本公司授權擅自加以摘錄、引用、轉貼、下載、複製、編輯、翻譯或傳輸行為，任何侵犯本公司著作權之行為，本公司將予究責。
- 七、本報告僅限由本公司傳送予與本公司簽訂顧問契約之客戶閱讀，如有任何人未經本公司事先書面同意而將本報告傳送予他人，本公司將予究責。

許可證照字號：109年金管期總字第011號 KGI凱基期貨地址：台北市重慶南路一段2號6樓部份、12樓及13樓

<http://www.kgifutures.com.tw> 電話(02)2361-9889

更新日期：2022年1月10日 資料來源：台灣期貨交易所，凱基期貨整理，本資料僅供參考