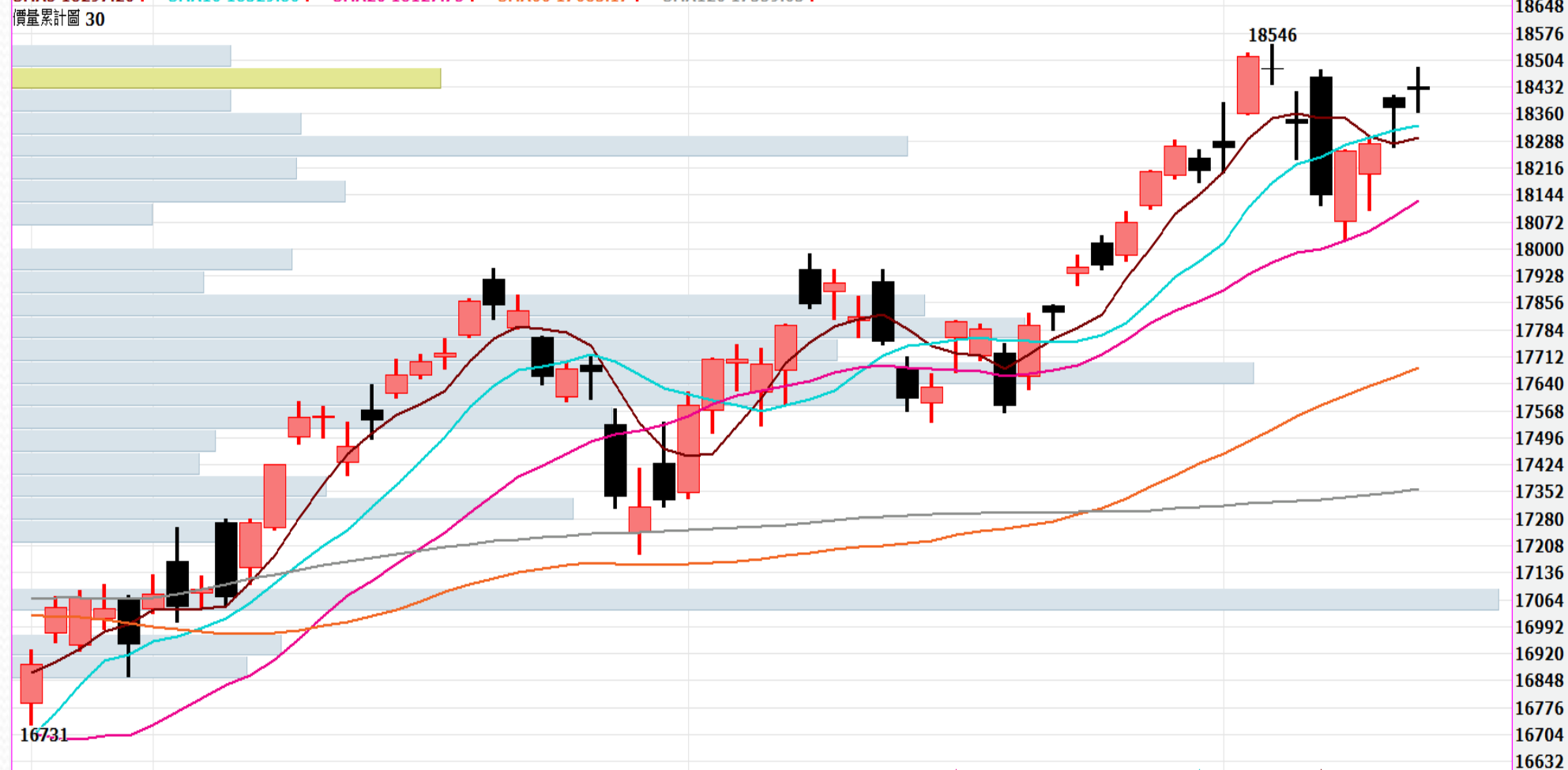


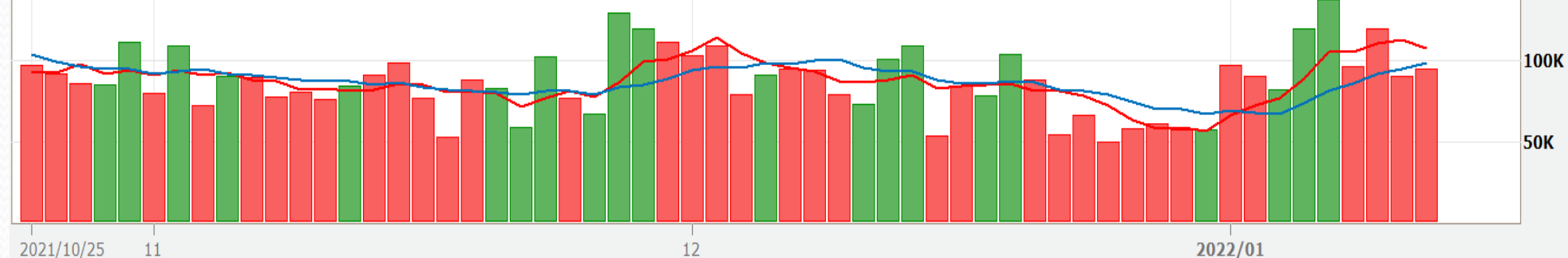
台指期日線走勢圖

台股指數近月(一般)(FITX*1) 日線圖 2022/01/13 開 18433 高 18485 低 18364 收 18425 s 點 量 95326 口 +49 (+0.27%)

SMA5 18297.20 ↑ SMA10 18329.80 ↑ SMA20 18127.75 ↑ SMA60 17683.17 ↑ SMA120 17359.63 ↑



成交量 95326 ↑ 口 MA5 108030 ↓ 口 MA10 98668 ↑ 口



更新日期：2022年1月13日 資料來源：凱基期貨整理，本資料僅供參考

期指行情及法人多空部位表

三大期指當、次月合約每日行情

2022年1月13日

商品	月份	開盤價	最高價	最低價	收盤價	漲跌	漲跌幅	價差	成交量	當日OI
加權指數		18356.21	18459.73	18346.81	18436.93	61.53	0.33%		2,773.7 億元	--
台指期	1	18433	18485	18364	18425	49	0.27%	-11.93	95,326	71,396
台指期	2	18396	18446	18328	18390	50	0.27%	-46.93	3,199	10,705
電子類		885.33	889.37	882.56	887.51	0.8	0.09%		1,534.1 億元	--
電子期	1	893.00	893.00	883.50	887.45	0.5	0.06%	-0.06	2,125	2,745
電子期	2	885.10	886.55	882.95	885.75	1.15	0.13%	-1.76	224	510
金融類		1786.93	1829.57	1786.93	1829.57	41.09	2.30%		364.8 億元	--
金融期	1	1786.0	1828.8	1783.4	1820.8	35	1.96%	-8.77	3,802	2,460
金融期	2	1782.6	1825.2	1782.6	1817.6	33.8	1.89%	-11.97	577	851

2022年1月13日 法人期權多空部位表		未平倉餘額						淨部位
商品名稱	身份別	多方		空方		多空淨額		單日增減 (口數)
		口數	契約金額	口數	契約金額	累計淨口數	契約金額	
臺股期貨	自營商	18,412	67,700,838	3,337	12,269,798	15,075	55,431,040	-1,855
	投信	16,299	60,061,519	13,670	50,373,737	2,629	9,687,782	61
	外資及陸資	24,230	89,271,668	49,927	183,818,636	-25,697	-94,546,968	2,732
電子期貨	自營商	613	2,174,858	664	2,355,374	-51	-180,516	-109
	投信	160	567,968	0	0	160	567,968	0
	外資及陸資	1,371	4,864,607	780	2,767,953	591	2,096,654	109
金融期貨	自營商	578	1,051,958	119	216,624	459	835,334	54
	投信	13	23,670	0	0	13	23,670	0
	外資及陸資	664	1,208,326	2,186	3,977,821	-1,522	-2,769,495	314
小臺指期	自營商	15,620	14,344,485	17,397	15,990,091	-1,777	-1,645,606	2,262
	投信	224	206,360	0	0	224	206,360	0
	外資及陸資	7,350	6,771,119	3,033	2,792,402	4,317	3,978,717	2,388
臺指選擇權	自營商	102,711	617,042	102,494	572,877	217	44,165	14,419
	投信	49	23	0	0	49	23	0
	外資及陸資	76,756	501,391	109,969	674,933	-33,213	-173,542	-3,361
所有契約金額加總(億元)		外資及陸資	-914億15	投信	104億86	自營商	544億84	來源:台灣期交所

更新日期：2022年1月13日 資料來源：凱基期貨整理，本資料僅供參考

台指期籌碼匯報

期貨三大法人&大額交易人未平倉口數匯報

2022年1月13日

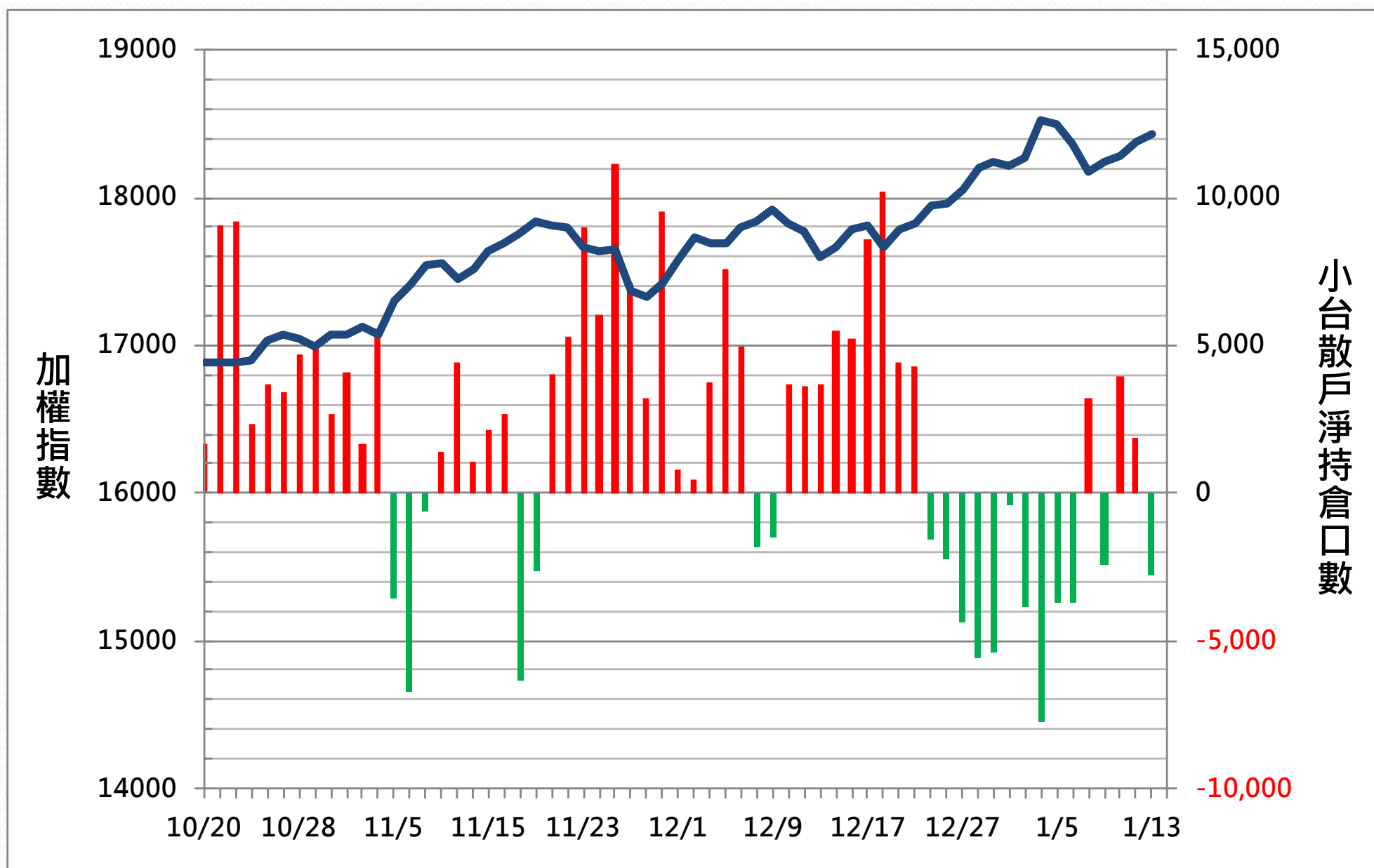
	臺股期貨				電子期貨			
	買方口數	賣方口數	淨部位	淨部位增減	買方口數	賣方口數	淨部位	淨部位增減
外資	24,230	49,927	-25,697	2,732	1,371	780	591	109
投信	16,299	13,670	2,629	61	160	0	160	0
自營商	18,412	3,337	15,075	-1,855	613	664	-51	-109
*特定法人(近月)	34,342	42,672	-8,330	1,746	1,131	527	604	-157
*特定法人(全月)	44,210	50,830	-6,620	1,298	1,601	660	941	37
*十大交易人(近月)	37,442	44,009	-6,567	309	1,780	1,983	-203	-40
*十大交易人(全月)	50,163	53,922	-3,759	1,464	2,250	2,238	12	92
*全市場未沖銷(近月)			80,071	-981			2,856	-51
*全市場未沖銷(全月)			102,156	831			3,389	175
	金融期貨				非金電期貨			
	買方口數	賣方口數	淨部位	淨部位增減	買方口數	賣方口數	淨部位	淨部位增減
外資	664	2,186	-1,522	314	121	99	22	-1
投信	13	0	13	0	1	0	1	0
自營商	578	119	459	54	237	273	-36	-16
特定法人(近月)	369	1,329	-960	574	122	261	-139	1
特定法人(全月)	659	2,093	-1,434	422	128	261	-133	4
十大交易人(近月)	1,275	1,626	-351	361	353	346	7	4
十大交易人(全月)	1,789	2,363	-574	265	385	384	1	6
全市場未沖銷(近月)			2,567	-123			360	-18
全市場未沖銷(全月)			3,466	372			404	-20

更新日期：2022年1月13日 資料來源：台灣期貨交易所，凱基期貨整理

小台散戶籌碼指標

散戶淨持倉口數

-2,764



更新日期：2022年1月13日 資料來源：台灣期貨交易所，凱基期貨整理，本資料僅供參考

外資期現貨部位統計

外資籌碼變化

日期	台指期	現貨買賣超	期貨留倉	留倉增減
1月10日	18,258	-52.84 億元	-25,431	1,178
1月11日	18,280	22.35 億元	-28,317	-2,886
1月12日	18,375	127.54 億元	-28,429	-112
1月13日	18,425	174.38 億元	-25,697	2,732

更新日期：2022年1月13日 資料來源：台灣期貨交易所，凱基期貨整理，本資料僅供參考

熱門股票期貨統計

股票期貨	上漲成交量前10大					
名次	名稱	成交價(元)	漲跌(元)	漲跌幅(%)	成交量(口)	未平倉量(口)
1	2303 聯電	63.6	1.4	2.25%	13170	28015
2	2888 新光金	12	0.6	5.26%	11256	6292
3	2330 台積電	663	2	0.30%	10760	17580
4	2882 國泰金	67.3	2.5	3.86%	5365	3181
5	3037 欣興	218.5	2.5	1.16%	3563	3618
6	6182 合晶	79.5	1.1	1.40%	3558	3370
7	2002 中鋼	35.55	0.75	2.16%	3429	6264
8	2317 鴻海	105.5	0.5	0.48%	3180	6538
9	2883 開發金	18.7	0.15	0.81%	2857	6877
10	2881 富邦金	81.5	1.3	1.62%	2668	2385

更新日期：2022年1月13日 資料來源：台灣期貨交易所，凱基期貨整理，本資料僅供參考

熱門股票期貨統計

股票期貨	下跌成交量前10大					
名次	名稱	成交價(元)	漲跌(元)	漲跌幅(%)	成交量(口)	未平倉量(口)
1	2618 長榮航	24.95	-0.25	-0.99%	20,308	26,996
2	2603 長榮	126.5	-2.5	-1.94%	18,811	25,876
3	2498 宏達電	71.3	-1	-1.38%	9,819	7,774
4	2409 友達	22.45	-0.25	-1.10%	6,173	21,155
5	8069 元太	145.5	-1	-0.68%	5,224	1,692
6	3035 智原	200.5	-1.5	-0.74%	3,860	1,724
7	3481 群創	18.7	-0.2	-1.06%	2,818	21,988
8	3006 晶豪科	145	-4.5	-3.01%	2,306	2,633
9	2340 光磊	61.4	-1.3	-2.07%	2,140	2,107
10	3008 大立光	2385	-5	-0.21%	1,945	4,271

更新日期：2022年1月13日 資料來源：台灣期貨交易所，凱基期貨整理，本資料僅供參考

亞洲行情表

亞洲主要指數漲跌			
指數名稱	收盤價	漲跌	漲跌幅%
日經指數	28489.13	-276.53	-0.96%
香港恆生	24339.00	-63.17	-0.26%
上海綜合	3555.26	-42.17	-1.17%
南韓綜合	2962.09	-10.39	-0.35%
澳洲雪梨	7797.50	35.30	0.45%

現貨市場 & 期貨市場行情匯總								
商品	開盤價	收盤價	漲跌幅	價差	成交量 (萬/口數)*	成交量 增減(萬/口數)	未平倉量	未平倉量 增減
加權指數	18356.21	18436.93	0.33%		2,773.67 億元			
台指近月期貨	18433	18425	0.27%	-11.93	95,326	4,498	71,396	-701
台指次近月期貨	18396	18390	0.27%	-46.93	3,199	136	10,705	1425
電子指數	885.33	887.51	0.09%		1,534.15 億元			
電子近月期貨	893.00	887.45	0.06%	-0.06	2,125	186	2,745	-47
電子次近月期貨	885.10	885.75	0.13%	-1.76	224	144	510	219
金融指數	1786.93	1829.57	2.30%		364.77 億元			
金融近月期貨	1786.0	1820.8	1.96%	-8.77	3,802	1,692	2,460	-164
金融次近月期貨	1782.6	1817.6	1.89%	-11.97	577	441	851	466
非金電指數	16950.00	16856.14	0.06%		753.17 億元			
非金電近月期貨	16975	16855	0.03%	-1.14	141	-47	360	-18
非金電次近月期貨	16874	16811	0	-45.14	30	25	44	-2

更新日期：2022年1月13日 資料來源：凱基期貨整理，本資料僅供參考

陸股ETF行情表

名稱	開盤價	最高價	最低價	收盤價	漲跌	漲跌幅	成交量
元大寶滬深	22.35	22.56	22.32	22.32	0.00	0.00%	700 張
富邦上証	36.75	36.87	36.36	36.36	-0.20	-55.00%	983 張
元大上証50	35.45	35.60	35.09	35.09	-0.24	-68.00%	182 張
FH滬深	29.42	29.57	29.24	29.24	-0.17	-58.00%	257 張
富邦上証正2	53.85	54.00	52.25	52.40	-0.65	-123.00%	5,790 張
富邦上証反1	3.97	4.00	3.95	4.00	0.00	0.00%	111 張
國泰中國A50	24.88	24.90	24.47	24.48	-0.18	-73.00%	748 張

更新日期：2022年1月13日 資料來源：凱基期貨整理，本資料僅供參考



免責聲明及警語

- 一、本報告中的訊息包括來自各項已公開或據信為可靠之資訊來源，為製作報告當時所知之資訊及基於特定時間或期間所作之意見，惟凱基期貨股份有限公司（以下稱本公司）對本報告內容的準確性、完整性和及時性不作任何聲明或保證，本報告所載之資訊或意見日後如有任何變動，本公司將不作通知。
- 二、本報告內容僅供參考，不具有或隱含任何法律效果，本公司就其內容不負任何法律責任。本報告內容不代表未來獲利之預期或保證，交易人應審慎評估，慎重考量自身財務能力及承受風險能力，並特別留意控管風險，如有需要，應諮詢相關財務顧問或專業人士。
- 三、本報告內容不構成亦不得視為對任何投資標的或任何交易之招攬、要約、宣傳、廣告、遊說、引誘或推薦。在任何情況下，本公司不對任何人閱讀本報告或基於本報告觀點所進行的交易所引致的任何損益承擔任何責任。
- 四、本報告內容所涉相關圖表及數據可能採用特定軟體及程式、模型運算，以歷史數據進行繪製及統計，其結果並不代表具有預測未來之能力。
- 五、本報告內容所用技術分析指標可能隨參數設定之不同，而有不同的結果。技術分析指標係將過去歷史資料經由統計分析技術所得之指標數值，僅供參考性質，通常作為事後驗證之用途，且係依據過去歷史資料所得，不具領先意涵，亦不代表具有預測未來之能力。
- 六、本報告內容之著作權屬於本公司所擁有，非經本公司事先書面同意，禁止任何未經本公司授權擅自加以摘錄、引用、轉貼、下載、複製、編輯、翻譯或傳輸行為，任何侵犯本公司著作權之行為，本公司將予究責。
- 七、本報告僅限由本公司傳送予與本公司簽訂顧問契約之客戶閱讀，如有任何人未經本公司事先書面同意而將本報告傳送予他人，本公司將予究責。

許可證照字號：109年金管期總字第011號 KGI凱基期貨地址：台北市重慶南路一段2號6樓部份、12樓及13樓

<http://www.kgifutures.com.tw> 電話(02)2361-9889

更新日期：2022年1月13日 資料來源：台灣期貨交易所，凱基期貨整理，本資料僅供參考