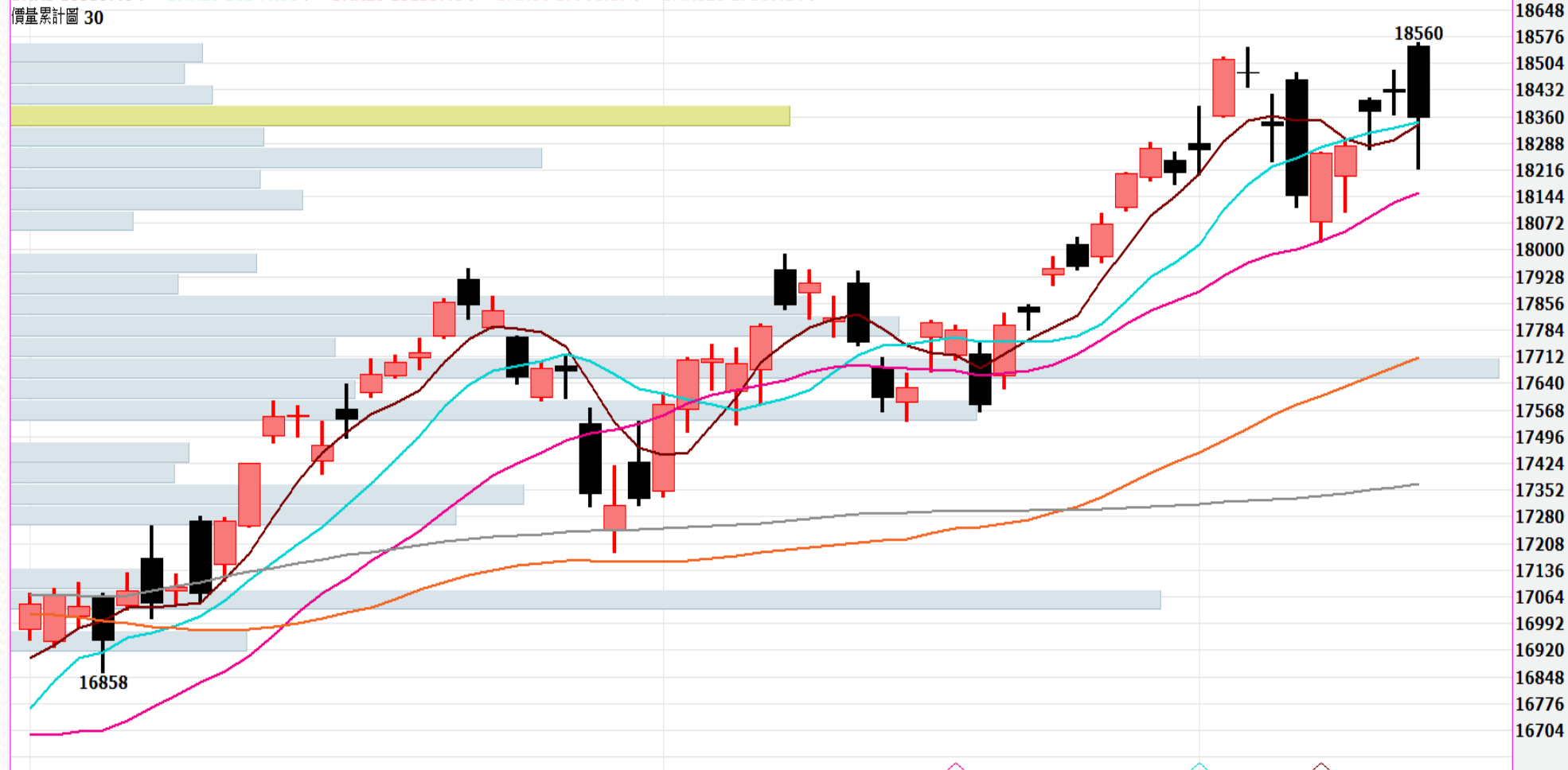


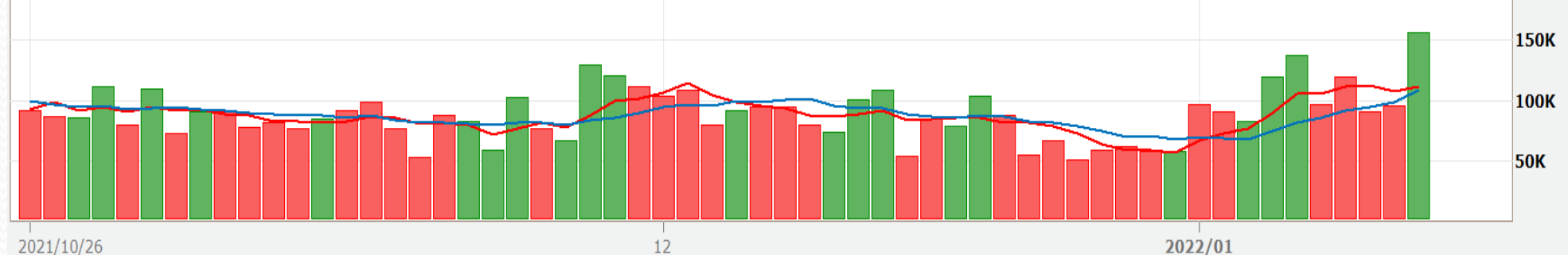
# 台指期日線走勢圖

台股指數近月(一般)(FITX\*1) 日線圖 2022/01/14 開 18549 高 18560 低 18220 收 18357 s 點 量 156702 口 -68 (-0.37%)

SMA5 18339.40 ↑ SMA10 18344.60 ↑ SMA20 18155.40 ↑ SMA60 17708.87 ↑ SMA120 17369.24 ↑



成交量 156702 ↑ MA5 111813 ↑ MA10 108645 ↑



更新日期：2022年1月14日 資料來源：凱基期貨整理，本資料僅供參考

# 期指行情及法人多空部位表

三大期指當、次月合約每日行情

2022年1月14日

商品	月份	開盤價	最高價	最低價	收盤價	漲跌	漲跌幅	價差	成交量	當日OI
加權指數		18509.00	18509.00	18213.44	18403.33	-33.6	-0.18%		3,317.0 億元	--
台指期	1	18549	18560	18220	18357	-68	-0.37%	-46.33	156,702	64,954
台指期	2	18519	18519	18188	18325	-62	-0.34%	-78.33	7,609	14,625
電子類		893.77	893.77	877.41	888.91	1.4	0.16%		2,029.2 億元	--
電子期	1	897.80	898.50	877.20	886.55	-0.9	-0.10%	-2.36	2,838	2,707
電子期	2	896.15	896.15	876.80	885.10	-0.65	-0.07%	-3.81	70	594
金融類		1825.49	1841.09	1800.95	1814.58	-14.99	-0.82%		309.4 億元	--
金融期	1	1817.6	1837.0	1802.4	1810.2	-10.6	-0.58%	-4.38	3,508	2,121
金融期	2	1818.4	1833.2	1802.0	1808.4	-9.2	-0.51%	-6.18	320	1,010

2022年1月14日 法人期權多空部位表		未平倉餘額						淨部位
商品名稱	身份別	多方		空方		多空淨額		單日增減 (口數)
		口數	契約金額	口數	契約金額	累計淨口數	契約金額	
臺股期貨	自營商	18,722	68,597,684	3,063	11,218,466	15,659	57,379,218	584
	投信	16,304	59,868,007	13,680	50,232,730	2,624	9,635,277	-5
	外資及陸資	23,473	86,163,350	48,947	179,551,697	-25,474	-93,388,347	223
電子期貨	自營商	630	2,233,462	639	2,264,527	-9	-31,065	42
	投信	160	567,520	0	0	160	567,520	0
	外資及陸資	1,383	4,902,934	826	2,928,951	557	1,973,983	-34
金融期貨	自營商	507	917,447	139	251,507	368	665,940	-91
	投信	13	23,530	0	0	13	23,530	0
	外資及陸資	563	1,018,625	2,165	3,917,037	-1,602	-2,898,412	-80
小臺指期	自營商	18,173	16,638,362	18,264	16,725,769	-91	-87,407	1,686
	投信	228	209,297	0	0	228	209,297	4
	外資及陸資	4,758	4,367,745	5,886	5,401,099	-1,128	-1,033,354	-5,445
臺指選擇權	自營商	102,668	590,238	124,914	628,442	-22,246	-38,204	-22,463
	投信	49	36	0	0	49	36	0
	外資及陸資	79,036	469,625	113,270	636,853	-34,234	-167,228	-1,021
所有契約金額加總(億元)		外資及陸資	-955億13	投信	104億36	自營商	578億88	來源:台灣期交所

更新日期：2022年1月14日 資料來源：凱基期貨整理，本資料僅供參考

# 台指期籌碼匯報

期貨三大法人&大額交易人未平倉口數匯報

2022年1月14日

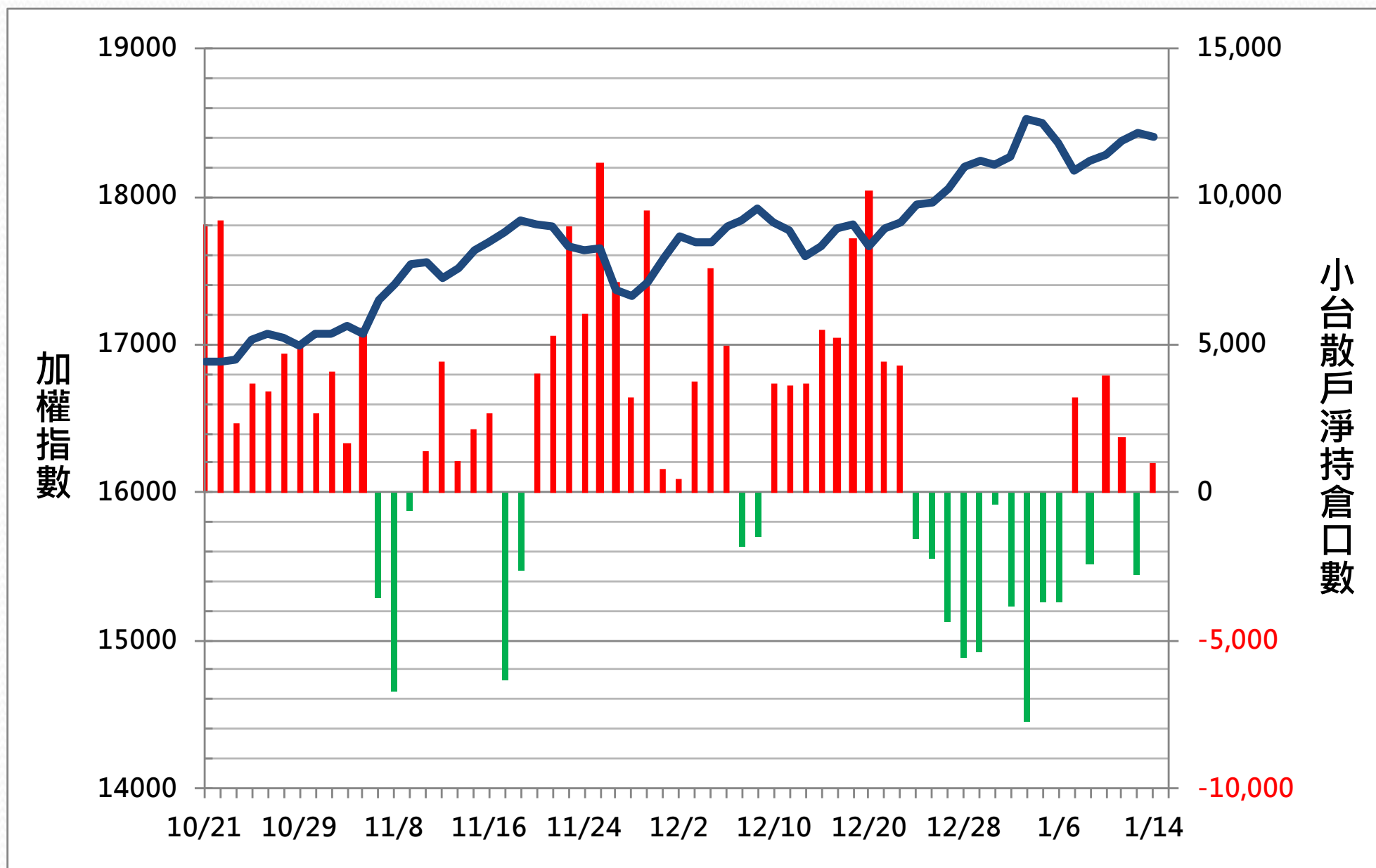
	臺股期貨				電子期貨			
	買方口數	賣方口數	淨部位	淨部位增減	買方口數	賣方口數	淨部位	淨部位增減
外資	23,473	48,947	-25,474	223	1,383	826	557	-34
投信	16,304	13,680	2,624	-5	160	0	160	0
自營商	18,722	3,063	15,659	584	630	639	-9	42
*特定法人(近月)	32,633	38,508	-5,875	2,455	1,032	579	453	-151
*特定法人(全月)	45,235	50,258	-5,023	1,597	1,636	690	946	5
*十大交易人(近月)	35,933	41,048	-5,115	1,452	1,707	2,035	-328	-125
*十大交易人(全月)	51,578	53,334	-1,756	2,003	2,236	2,286	-50	-62
*全市場未沖銷(近月)			72,391	-7,680			2,831	-25
*全市場未沖銷(全月)			99,330	-2,826			3,465	76
	金融期貨				非金電期貨			
	買方口數	賣方口數	淨部位	淨部位增減	買方口數	賣方口數	淨部位	淨部位增減
外資	563	2,165	-1,602	-80	135	79	56	34
投信	13	0	13	0	1	0	1	0
自營商	507	139	368	-91	198	291	-93	-57
特定法人(近月)	286	1,173	-887	73	136	233	-97	42
特定法人(全月)	565	2,116	-1,551	-117	143	233	-90	43
十大交易人(近月)	1,134	1,475	-341	10	320	322	-2	-9
十大交易人(全月)	1,679	2,362	-683	-109	368	381	-13	-14
全市場未沖銷(近月)			2,195	-372			329	-31
全市場未沖銷(全月)			3,292	-174			392	-12

更新日期：2022年1月14日 資料來源：台灣期貨交易所，凱基期貨整理

# 小台散戶籌碼指標

散戶淨持倉口數

991



更新日期：2022年1月14日

資料來源：台灣期貨交易所，凱基期貨整理，本資料僅供參考

# 外資期現貨部位統計

## 外資籌碼變化

日期	台指期	現貨買賣超	期貨留倉	留倉增減
1月11日	18,280	22.35 億元	-28,317	-2,886
1月12日	18,375	127.54 億元	-28,429	-112
1月13日	18,425	174.38 億元	-25,697	2,732
1月14日	18,357	152.83 億元	-25,474	223

更新日期：2022年1月14日 資料來源：台灣期貨交易所，凱基期貨整理，本資料僅供參考

# 熱門股票期貨統計

股票期貨	上漲成交量前10大					
名次	名稱	成交價(元)	漲跌(元)	漲跌幅(%)	成交量(口)	未平倉量(口)
1	2603 長榮	131.5	5.5	4.37%	35539	25269
2	2330 台積電	671	9	1.36%	22343	13182
3	2618 長榮航	25.55	0.6	2.40%	14861	22677
4	3035 智原	213	13	6.50%	8037	1911
5	2883 開發金	18.9	0.2	1.07%	5568	5517
6	2882 國泰金	67.8	0.4	0.59%	4286	2183
7	3037 欣興	221.5	3	1.37%	4072	3385
8	0050 元大台灣50ETF	150.4	0.05	0.03%	3654	3632
9	8069 元太	149	3.5	2.41%	3502	1532
10	2340 光磊	61.6	0.1	0.16%	2008	1962

更新日期：2022年1月14日 資料來源：台灣期貨交易所，凱基期貨整理，本資料僅供參考

# 熱門股票期貨統計

股票期貨	下跌成交量前10大					
名次	名稱	成交價(元)	漲跌(元)	漲跌幅(%)	成交量(口)	未平倉量(口)
1	2303 聯電	62.7	-0.9	-1.42%	18,026	24,292
2	2498 宏達電	68.9	-2.4	-3.37%	13,093	7,165
3	3481 群創	18.6	-0.1	-0.53%	7,257	19,176
4	2409 友達	22.1	-0.3	-1.34%	7,215	19,535
5	2888 新光金	11.85	-0.15	-1.25%	6,007	4,951
6	2317 鴻海	104	-1.5	-1.42%	2,798	6,156
7	6182 合晶	78.1	-1.4	-1.76%	2,639	3,247
8	2027 大成鋼	44.15	-0.95	-2.11%	2,283	5,293
9	5483 中美晶	222	-7	-3.06%	2,275	1,870
10	2002 中鋼	35.15	-0.4	-1.13%	2,236	5,837

更新日期：2022年1月14日 資料來源：台灣期貨交易所，凱基期貨整理，本資料僅供參考

# 亞洲行情表

亞洲主要指數漲跌			
指數名稱	收盤價	漲跌	漲跌幅%
日經指數	28124.28	-364.85	-1.28%
香港恆生	24321.37	-108.40	-0.44%
上海綜合	3521.26	-34.00	-0.96%
南韓綜合	2921.92	-40.17	-1.36%
澳洲雪梨	7717.10	-80.40	-1.03%

現貨市場 & 期貨市場行情匯總								
商品	開盤價	收盤價	漲跌幅	價差	成交量 (萬/口數)*	成交量 增減(萬/口數)	未平倉量	未平倉量 增減
加權指數	18509.00	18403.33	-0.18%		3,316.95 億元			
台指近月期貨	18549	18357	-0.37%	-46.33	156,702	61,376	64,954	-6442
台指次近月期貨	18519	18325	-0.34%	-78.33	7,609	4,410	14,625	3920
電子指數	893.77	888.91	0.16%		2,029.21 億元			
電子近月期貨	897.80	886.55	-0.10%	-2.36	2,838	713	2,707	-38
電子次近月期貨	896.15	885.10	-0.07%	-3.81	70	-154	594	84
金融指數	1825.49	1814.58	-0.82%		309.41 億元			
金融近月期貨	1817.6	1810.2	-0.58%	-4.38	3,508	-294	2,121	-339
金融次近月期貨	1818.4	1808.4	-0.51%	-6.18	320	-257	1,010	159
非金電指數	16841.36	16736.28	-0.71%		818.08 億元			
非金電近月期貨	16831	16704	-0.90%	-32.28	194	53	329	-31
非金電次近月期貨	16692	16676	0	-60.28	21	-9	63	19

更新日期：2022年1月14日 資料來源：凱基期貨整理，本資料僅供參考



# 陸股ETF行情表

名稱	開盤價	最高價	最低價	收盤價	漲跌	漲跌幅	成交量
元大寶滬深	22.23	22.27	22.06	22.09	-0.23	-103.00%	166 張
富邦上証	36.17	36.25	35.81	35.88	-0.48	-132.00%	1,123 張
元大上証50	34.93	34.93	34.50	34.67	-0.42	-120.00%	113 張
FH滬深	29.00	29.00	28.80	28.82	-0.42	-144.00%	202 張
富邦上証正2	51.50	51.50	50.55	51.00	-1.40	-267.00%	9,682 張
富邦上証反1	4.04	4.08	4.04	4.06	0.06	150.00%	1,618 張
國泰中國A50	24.30	24.31	24.06	24.17	-0.31	-127.00%	1,360 張

更新日期：2022年1月14日 資料來源：凱基期貨整理，本資料僅供參考



# 免責聲明及警語

- 一、本報告中的訊息包括來自各項已公開或據信為可靠之資訊來源，為製作報告當時所知之資訊及基於特定時間或期間所作之意見，惟凱基期貨股份有限公司（以下稱本公司）對本報告內容的準確性、完整性和及時性不作任何聲明或保證，本報告所載之資訊或意見日後如有任何變動，本公司將不作通知。
- 二、本報告內容僅供參考，不具有或隱含任何法律效果，本公司就其內容不負任何法律責任。本報告內容不代表未來獲利之預期或保證，交易人應審慎評估，慎重考量自身財務能力及承受風險能力，並特別留意控管風險，如有需要，應諮詢相關財務顧問或專業人士。
- 三、本報告內容不構成亦不得視為對任何投資標的或任何交易之招攬、要約、宣傳、廣告、遊說、引誘或推薦。在任何情況下，本公司不對任何人閱讀本報告或基於本報告觀點所進行的交易所引致的任何損益承擔任何責任。
- 四、本報告內容所涉相關圖表及數據可能採用特定軟體及程式、模型運算，以歷史數據進行繪製及統計，其結果並不代表具有預測未來之能力。
- 五、本報告內容所用技術分析指標可能隨參數設定之不同，而有不同的結果。技術分析指標係將過去歷史資料經由統計分析技術所得之指標數值，僅供參考性質，通常作為事後驗證之用途，且係依據過去歷史資料所得，不具領先意涵，亦不代表具有預測未來之能力。
- 六、本報告內容之著作權屬於本公司所擁有，非經本公司事先書面同意，禁止任何未經本公司授權擅自加以摘錄、引用、轉貼、下載、複製、編輯、翻譯或傳輸行為，任何侵犯本公司著作權之行為，本公司將予究責。
- 七、本報告僅限由本公司傳送予與本公司簽訂顧問契約之客戶閱讀，如有任何人未經本公司事先書面同意而將本報告傳送予他人，本公司將予究責。

許可證照字號：109年金管期總字第011號 KGI凱基期貨地址：台北市重慶南路一段2號6樓部份、12樓及13樓

<http://www.kgifutures.com.tw> 電話(02)2361-9889

更新日期：2022年1月14日 資料來源：台灣期貨交易所，凱基期貨整理，本資料僅供參考