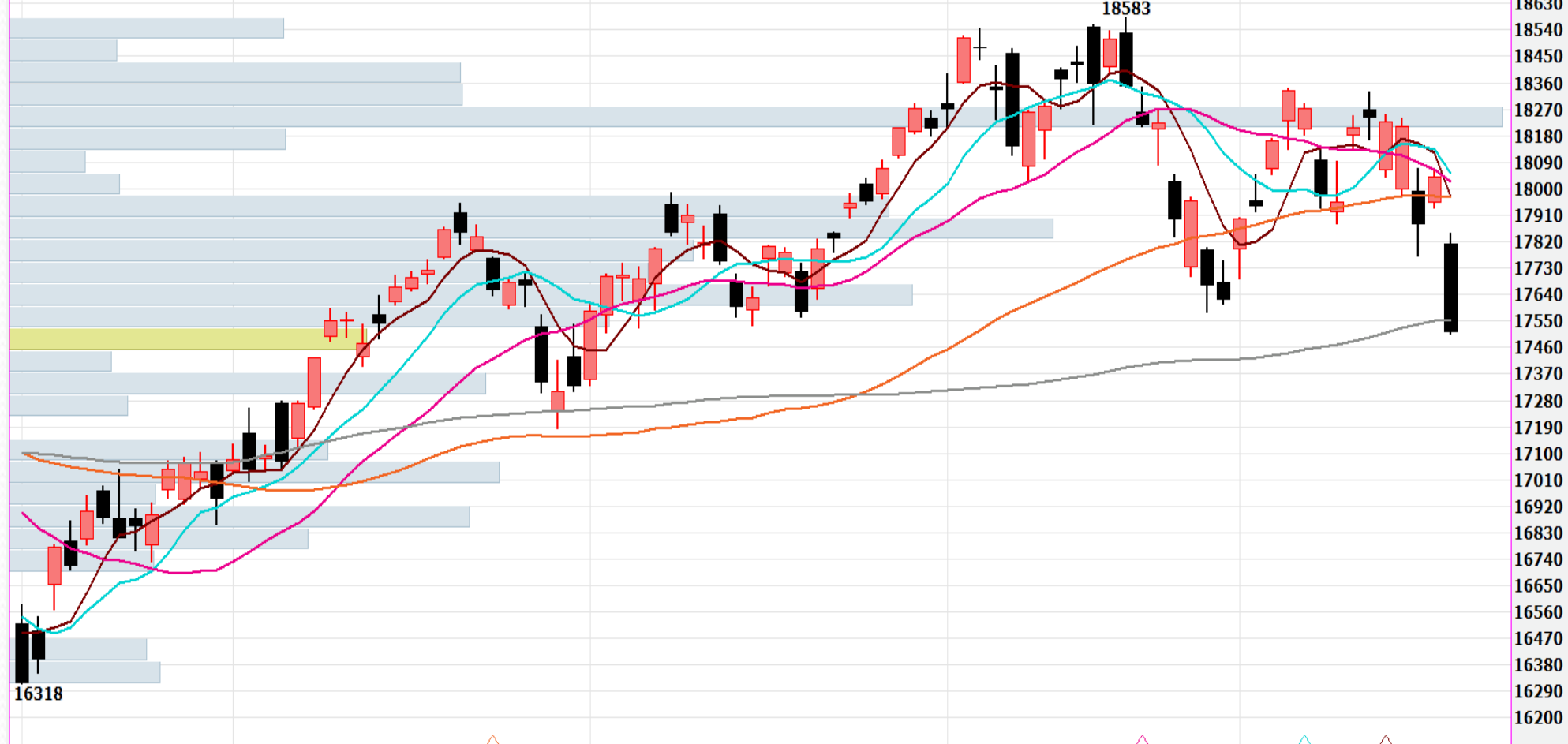


台指期日線走勢圖

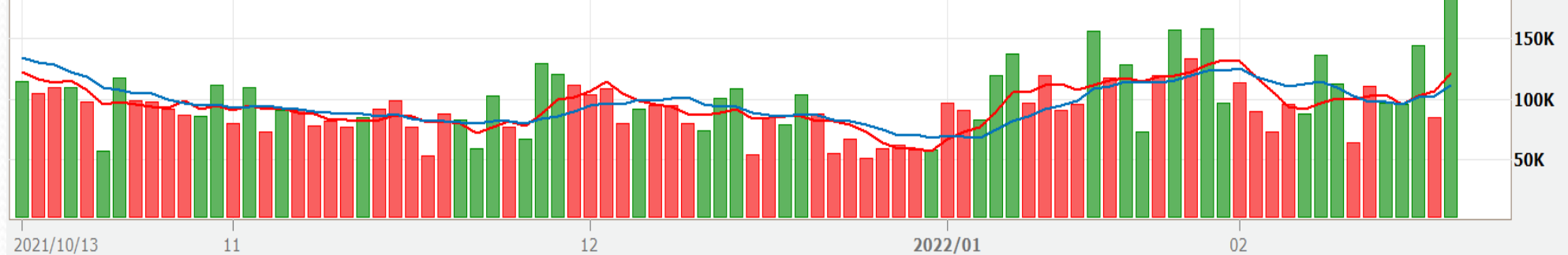
台股指數近月(一般)(FITX*1) 日線圖 2022/02/24 開 17811 高 17850 低 17506 收 17513 s點 量 187058 口 -529 (-2.93%)

SMA5 17974.80↓ SMA10 18052.90↓ SMA20 18022.90↓ SMA60 17971.22↓ SMA120 17553.76↑

價量累計圖 30



成交量 187058↑ 口 MA5 121506↑ 口 MA10 111776↑ 口



更新日期：2022年2月24日 資料來源：凱基期貨整理，本資料僅供參考

期指行情及法人多空部位表

三大期指當、次月合約每日行情

2022年2月24日

商品	月份	開盤價	最高價	最低價	收盤價	漲跌	漲跌幅	價差	成交量	當日OI
加權指數		17939.53	17939.53	17561.07	17594.55	-461.18	-2.55%		4,336.9 億元	--
台指期	3	17811	17850	17506	17516	-526	-2.92%	-78.55	187,058	71,178
台指期	4	17803	17813	17484	17485	-525	-2.92%	-109.5	1,370	4,220
電子類		852.26	852.26	833.25	833.44	-25.6	-2.98%		2,188.5 億元	--
電子期	3	845.40	848.00	828.80	828.80	-29.05	-3.39%	-4.64	3,396	2,393
電子期	4	842.10	842.10	830.00	830.00	-26.15	-3.05%	-3.44	5	36
金融類		1786.19	1786.19	1748.19	1759.47	-28.23	-1.58%		224.0 億元	--
金融期	3	1775.0	1775.0	1746.4	1751.6	-35.6	-1.99%	-7.87	2,186	2,367
金融期	4	1760.2	1761.2	1750.0	1750.0	-35	-1.96%	-9.47	12	60

2022年2月24日 法人期權多空部位表		未平倉餘額						淨部位
商品名稱	身份別	多方		空方		多空淨額		單日增減
		口數	契約金額	口數	契約金額	累計淨口數	契約金額	(口數)
臺股期貨	自營商	19,997	69,985,789	4,531	15,844,415	15,466	54,141,374	669
	投信	12,288	43,039,949	15,560	54,500,456	-3,272	-11,460,507	-1,131
	外資及陸資	20,706	72,523,567	40,675	142,366,901	-19,969	-69,843,334	-2,850
電子期貨	自營商	399	1,323,363	387	1,283,594	12	39,769	26
	投信	151	500,897	0	0	151	500,897	0
	外資及陸資	979	3,247,539	687	2,278,916	292	968,623	-43
金融期貨	自營商	320	560,795	35	61,328	285	499,467	65
	投信	13	22,786	0	0	13	22,786	0
	外資及陸資	506	886,917	2,153	3,773,722	-1,647	-2,886,805	1
小臺指期	自營商	16,575	14,488,799	18,632	16,283,086	-2,057	-1,794,287	-3,064
	投信	239	209,280	3	2,627	236	206,653	-3
	外資及陸資	1,860	1,628,811	15,281	13,377,524	-13,421	-11,748,713	-6,380
臺指選擇權	自營商	111,160	1,031,640	109,667	873,883	1,493	157,757	-11,450
	投信	68	1,739	0	0	68	1,739	0
	外資及陸資	47,785	516,761	75,849	1,015,210	-28,064	-498,449	-8,361
所有契約金額加總(億元)		外資及陸資	-840億09	投信	-107億28	自營商	530億44	來源:台灣期交所

更新日期：2022年2月24日 資料來源：凱基期貨整理，本資料僅供參考

台指期籌碼匯報

期貨三大法人&大額交易人未平倉口數匯報

2022年2月24日

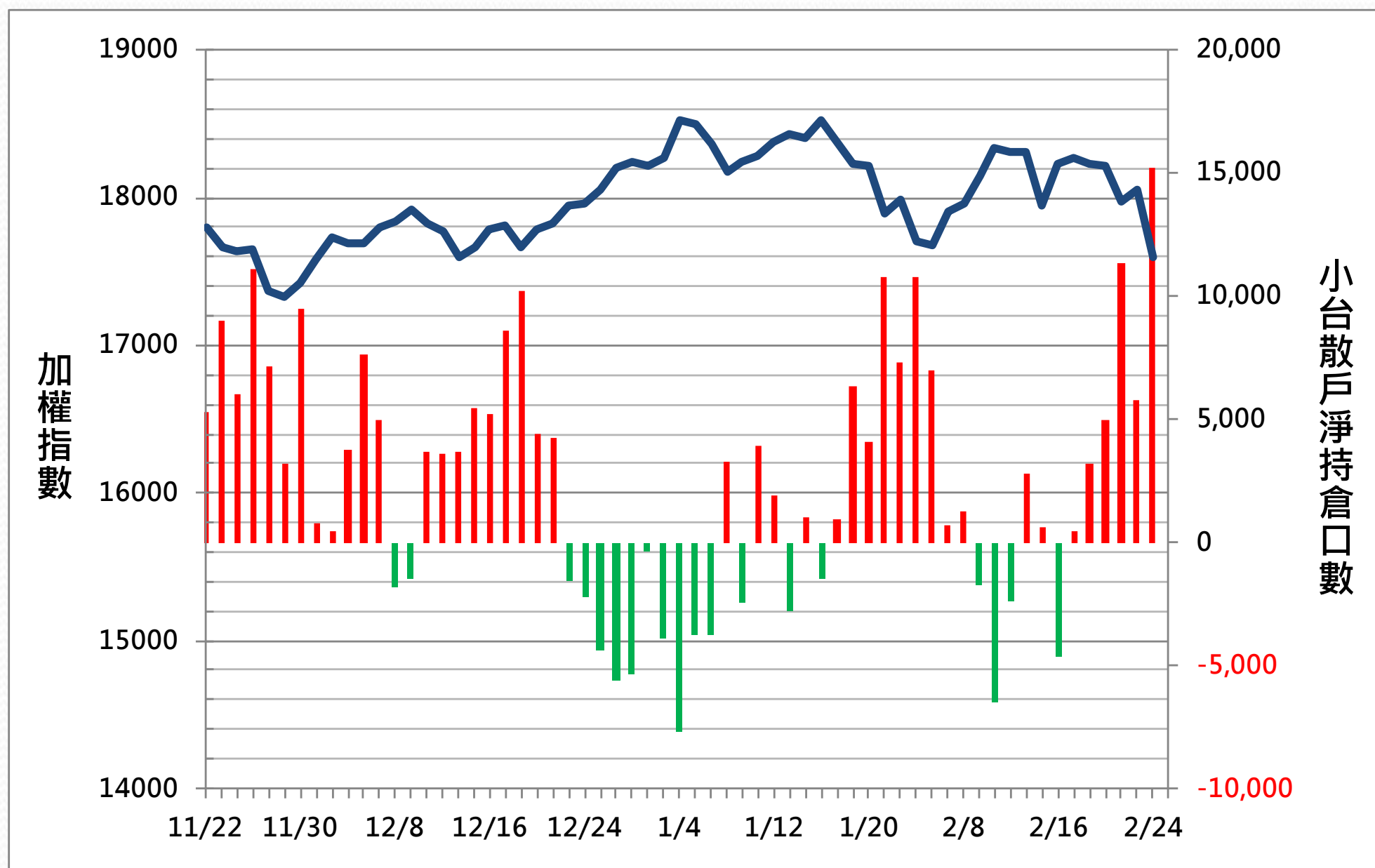
	臺股期貨				電子期貨			
	買方口數	賣方口數	淨部位	淨部位增減	買方口數	賣方口數	淨部位	淨部位增減
外資	20,706	40,675	-19,969	-2,850	979	687	292	-43
投信	12,288	15,560	-3,272	-1,131	151	0	151	0
自營商	19,997	4,531	15,466	669	399	387	12	26
*特定法人(近月)	37,397	41,406	-4,009	536	1,226	698	528	5
*特定法人(全月)	38,477	45,003	-6,526	-3,164	1,250	698	552	8
*十大交易人(近月)	41,773	43,556	-1,783	210	1,488	1,798	-310	-74
*十大交易人(全月)	45,349	47,534	-2,185	433	1,512	1,798	-286	-72
*全市場未沖銷(近月)			89,011	7,222			2,548	178
*全市場未沖銷(全月)			98,109	8,737			2,594	187
	金融期貨				非金電期貨			
	買方口數	賣方口數	淨部位	淨部位增減	買方口數	賣方口數	淨部位	淨部位增減
外資	506	2,153	-1,647	1	11	25	-14	6
投信	13	0	13	0	1	0	1	0
自營商	320	35	285	65	77	101	-24	1
特定法人(近月)	627	2,075	-1,448	99	23	70	-47	-22
特定法人(全月)	588	2,095	-1,507	60	30	70	-40	-22
十大交易人(近月)	1,434	2,201	-767	85	103	120	-17	-6
十大交易人(全月)	1,439	2,221	-782	67	118	136	-18	-10
全市場未沖銷(近月)			2,466	-38			123	13
全市場未沖銷(全月)			2,535	-23			142	13

更新日期：2022年2月24日 資料來源：台灣期貨交易所，凱基期貨整理

小台散戶籌碼指標

散戶淨持倉口數

15,242



更新日期：2022年2月24日

資料來源：台灣期貨交易所，凱基期貨整理，本資料僅供參考

外資期現貨部位統計

外資籌碼變化

日期	台指期	現貨買賣超	期貨留倉	留倉增減
2月21日	18,210	-112.21 億元	-19,484	-2,275
2月22日	17,878	-386.61 億元	-19,803	-319
2月23日	18,042	-121.82 億元	-17,119	2,684
2月24日	17,516	-534.50 億元	-19,969	-2,850

更新日期：2022年2月24日 資料來源：台灣期貨交易所，凱基期貨整理，本資料僅供參考

熱門股票期貨統計

股票期貨	上漲成交量前10大					
名次	名稱	成交價(元)	漲跌(元)	漲跌幅(%)	成交量(口)	未平倉量(口)
1	3035 智原	245.5	0.5	0.20%	8739	1858
2	4162 智擎	74.8	1.4	1.91%	93	101
3	9939 宏全	76.1	0.3	0.40%	28	285
4	5534 長虹	76.4	0.1	0.13%	25	107
5	8942 森鉅	70.2	0.5	0.72%	5	11
6	1707 葡萄王	154	0.5	0.33%	3	29
7						
8						
9						
10						

更新日期：2022年2月24日 資料來源：台灣期貨交易所，凱基期貨整理，本資料僅供參考

熱門股票期貨統計

股票期貨	下跌成交量前10大					
名次	名稱	成交價(元)	漲跌(元)	漲跌幅(%)	成交量(口)	未平倉量(口)
1	2618 長榮航	32.7	-2.85	-8.02%	130,995	46,074
2	2603 長榮	141.5	-4	-2.75%	42,805	31,667
3	3037 欣興	241.5	-0.5	-0.21%	12,912	5,831
4	2330 台積電	603	-23	-3.67%	11,259	23,524
5	2498 宏達電	57.5	-4.6	-7.41%	9,948	8,380
6	2303 聯電	51.2	-2.4	-4.48%	9,242	29,065
7	2409 友達	20.25	-0.5	-2.41%	5,066	32,415
8	2344 華邦電	32.45	-2.4	-6.89%	4,787	4,358
9	2027 大成鋼	49.5	-3	-5.71%	4,340	6,856
10	3260 威剛	91.5	-8.5	-8.50%	3,795	3,557

更新日期：2022年2月24日 資料來源：台灣期貨交易所，凱基期貨整理，本資料僅供參考

亞洲行情表

亞洲主要指數漲跌			
指數名稱	收盤價	漲跌	漲跌幅%
日經指數	25970.82	-478.79	-1.81%
香港恆生	22820.00	-840.28	-3.55%
上海綜合	3429.96	-59.19	-1.70%
南韓綜合	2648.80	-70.73	-2.60%
澳洲雪梨	7253.10	-220.80	-2.95%

現貨市場 & 期貨市場行情匯總								
商品	開盤價	收盤價	漲跌幅	價差	成交量 (萬/口數)*	成交量 增減(萬/口數)	未平倉量	未平倉量 增減
加權指數	17939.53	17594.55	-2.55%		4,336.87 億元			
台指近月期貨	17811	17516	-2.92%	-78.55	187,058	103,067	71,178	-1380
台指次近月期貨	17803	17485	-2.92%	-109.55	1,370	557	4,220	805
電子指數	852.26	833.44	-2.98%		2,188.48 億元			
電子近月期貨	845.40	828.80	-3.39%	-4.64	3,396	2,225	2,393	137
電子次近月期貨	842.10	830.00	-3.05%	-3.44	5	3	36	5
金融指數	1786.19	1759.47	-1.58%		223.96 億元			
金融近月期貨	1775.0	1751.6	-1.99%	-7.87	2,186	1,341	2,367	-46
金融次近月期貨	1760.2	1750.0	-1.96%	-9.47	12	10	60	12
非金電指數	16910.93	16650.81	-1.99%		1,635.15 億元			
非金電近月期貨	16867	16590	-2.30%	-60.81	227	157	123	13
非金電次近月期貨	16825	16825	0	174.19	2	-14	19	0

更新日期：2022年2月24日 資料來源：凱基期貨整理，本資料僅供參考

陸股ETF行情表

名稱	開盤價	最高價	最低價	收盤價	漲跌	漲跌幅	成交量
元大寶滬深	21.54	21.65	21.30	21.35	-0.28	-129.00%	236 張
富邦上証	35.98	36.08	35.56	35.70	-0.33	-92.00%	908 張
元大上証50	34.66	34.66	34.18	34.37	-0.29	-84.00%	184 張
FH滬深	28.50	28.50	28.06	28.18	-0.24	-84.00%	83 張
富邦上証正2	48.60	48.93	47.01	47.48	-1.60	-326.00%	6,885 張
富邦上証反1	4.15	4.23	4.15	4.20	0.06	145.00%	1,194 張
國泰中國A50	24.04	24.04	23.64	23.76	-0.29	-121.00%	1,239 張

更新日期：2022年2月24日 資料來源：凱基期貨整理，本資料僅供參考



免責聲明及警語

- 一、本報告中的訊息包括來自各項已公開或據信為可靠之資訊來源，為製作報告當時所知之資訊及基於特定時間或期間所作之意見，惟凱基期貨股份有限公司（以下稱本公司）對本報告內容的準確性、完整性和及時性不作任何聲明或保證，本報告所載之資訊或意見日後如有任何變動，本公司將不作通知。
- 二、本報告內容僅供參考，不具有或隱含任何法律效果，本公司就其內容不負任何法律責任。本報告內容不代表未來獲利之預期或保證，交易人應審慎評估，慎重考量自身財務能力及承受風險能力，並特別留意控管風險，如有需要，應諮詢相關財務顧問或專業人士。
- 三、本報告內容不構成亦不得視為對任何投資標的或任何交易之招攬、要約、宣傳、廣告、遊說、引誘或推薦。在任何情況下，本公司不對任何人閱讀本報告或基於本報告觀點所進行的交易所引致的任何損益承擔任何責任。
- 四、本報告內容所涉相關圖表及數據可能採用特定軟體及程式、模型運算，以歷史數據進行繪製及統計，其結果並不代表具有預測未來之能力。
- 五、本報告內容所用技術分析指標可能隨參數設定之不同，而有不同的結果。技術分析指標係將過去歷史資料經由統計分析技術所得之指標數值，僅供參考性質，通常作為事後驗證之用途，且係依據過去歷史資料所得，不具領先意涵，亦不代表具有預測未來之能力。
- 六、本報告內容之著作權屬於本公司所擁有，非經本公司事先書面同意，禁止任何未經本公司授權擅自加以摘錄、引用、轉貼、下載、複製、編輯、翻譯或傳輸行為，任何侵犯本公司著作權之行為，本公司將予究責。
- 七、本報告僅限由本公司傳送予與本公司簽訂顧問契約之客戶閱讀，如有任何人未經本公司事先書面同意而將本報告傳送予他人，本公司將予究責。

許可證照字號：109年金管期總字第011號 KGI凱基期貨地址：台北市重慶南路一段2號6樓部份、12樓及13樓

<http://www.kgifutures.com.tw> 電話(02)2361-9889

更新日期：2022年2月24日 資料來源：台灣期貨交易所，凱基期貨整理，本資料僅供參考