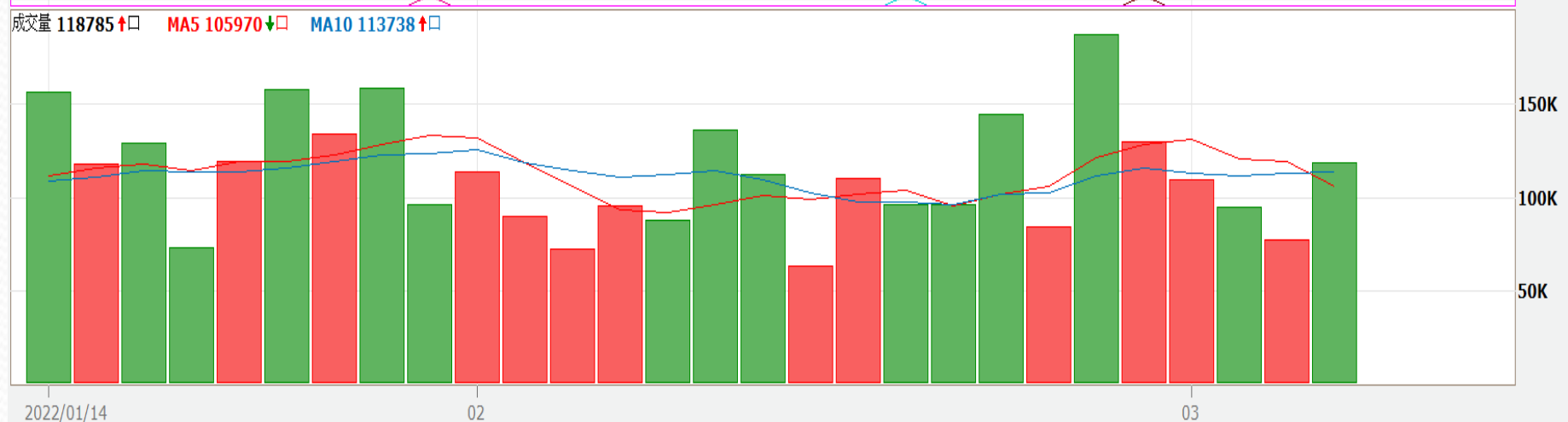
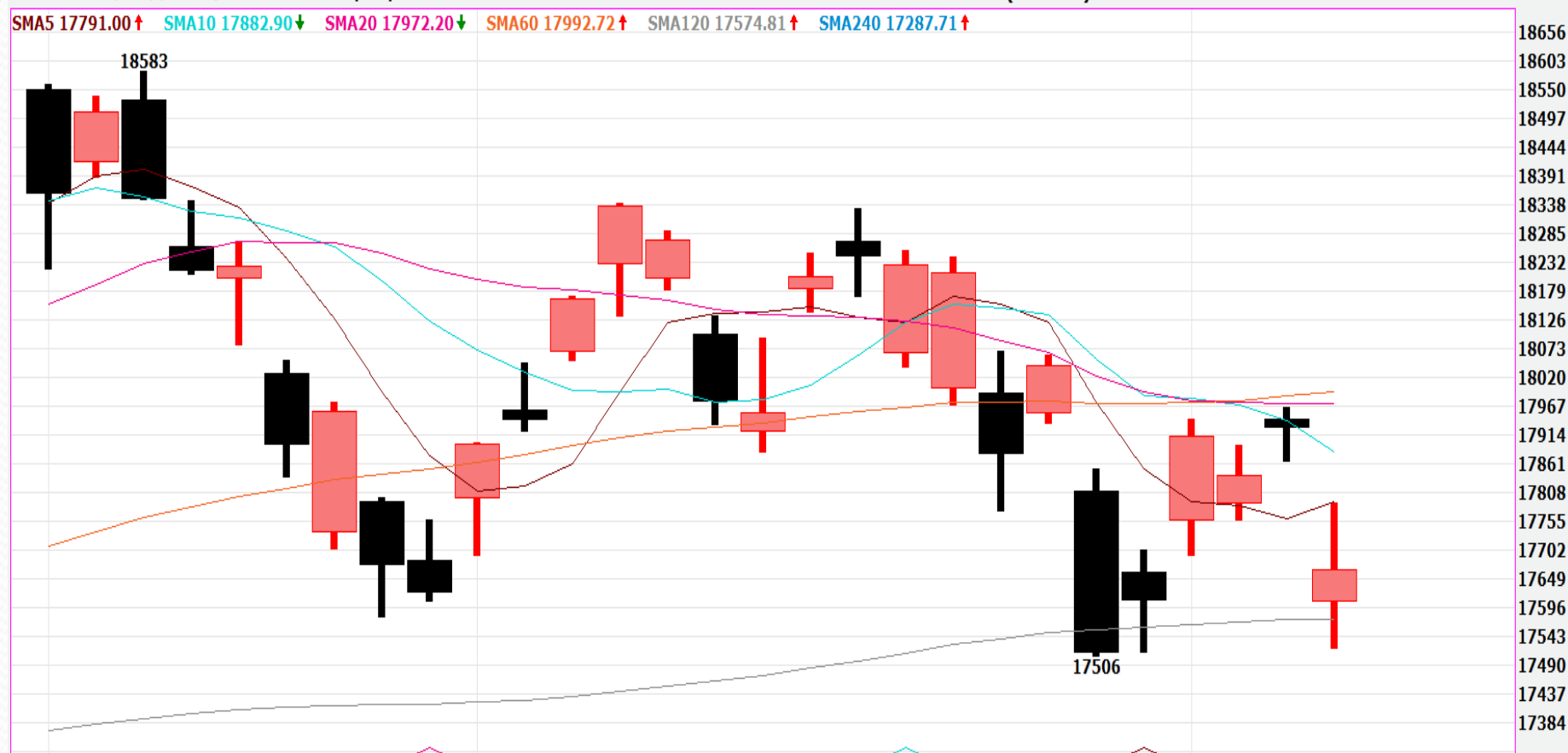


# 台指期日線走勢圖

台股指數近月(一般)(FITX\*1) 日線圖 2022/03/04 開 17608 高 17788 低 17522 收 17666 s 點 量 118785 口 -263 (-1.47%)



更新日期：2022年3月4日 資料來源：凱基期貨整理，本資料僅供參考

# 期指行情及法人多空部位表

三大期指當、次月合約每日行情

2022年3月4日

商品	月份	開盤價	最高價	最低價	收盤價	漲跌	漲跌幅	價差	成交量	當日OI
加權指數		17845.01	17845.01	17710.54	17736.52	-197.88	-1.10%		3,877.8 億元	--
台指期	3	17608	17788	17522	17666	-263	-1.47%	-70.52	118,785	71,652
台指期	4	17608	17760	17499	17641	-259	-1.45%	-95.52	1,316	6,367
電子類		838.58	838.58	832.67	833.56	-10.45	-1.24%		1,522.8 億元	--
電子期	3	830.20	835.55	824.25	828.45	-14.7	-1.74%	-5.11	2,145	2,457
電子期	4	829.00	832.15	824.20	827.05	-14.15	-1.68%	-6.51	11	57
金融類		1763.87	1763.87	1745.23	1749.70	-22.37	-1.26%		139.0 億元	--
金融期	3	1752.8	1754.0	1733.0	1745.2	-25.8	-1.46%	-4.5	1,338	2,458
金融期	4	1741.6	1747.2	1740.0	1747.2	-24.2	-1.37%	-2.5	11	121

2022年3月4日 法人期權多空部位表		未平倉餘額						淨部位
商品名稱	身份別	多方		空方		多空淨額		單日增減 (口數)
		口數	契約金額	口數	契約金額	累計淨口數	契約金額	
臺股期貨	自營商	19,450	68,646,283	5,745	20,275,184	13,705	48,371,099	-323
	投信	11,744	41,498,598	15,082	53,293,755	-3,338	-11,795,157	-457
	外資及陸資	20,535	72,561,132	38,052	134,312,847	-17,517	-61,751,715	1,948
電子期貨	自營商	427	1,414,697	364	1,206,015	63	208,682	-7
	投信	142	470,531	0	0	142	470,531	-8
	外資及陸資	944	3,128,038	801	2,654,194	143	473,844	-138
金融期貨	自營商	335	584,684	132	230,472	203	354,212	-30
	投信	13	22,693	0	0	13	22,693	0
	外資及陸資	532	928,659	2,166	3,781,035	-1,634	-2,852,376	58
小臺指期	自營商	16,232	14,302,365	18,137	15,984,019	-1,905	-1,681,654	-595
	投信	240	212,016	5	4,417	235	207,599	-3
	外資及陸資	3,833	3,386,237	12,150	10,729,867	-8,317	-7,343,630	-1,153
臺指選擇權	自營商	136,572	990,591	117,099	746,800	19,473	243,791	-3,302
	投信	68	1,199	0	0	68	1,199	0
	外資及陸資	58,119	507,882	82,881	847,184	-24,762	-339,302	-3,572
所有契約金額加總(億元)		外資及陸資	-718億13	投信	-110億93	自營商	474億96	來源:台灣期交所

更新日期：2022年3月4日 資料來源：凱基期貨整理，本資料僅供參考



# 台指期籌碼匯報

期貨三大法人&大額交易人未平倉口數匯報

2022年3月4日

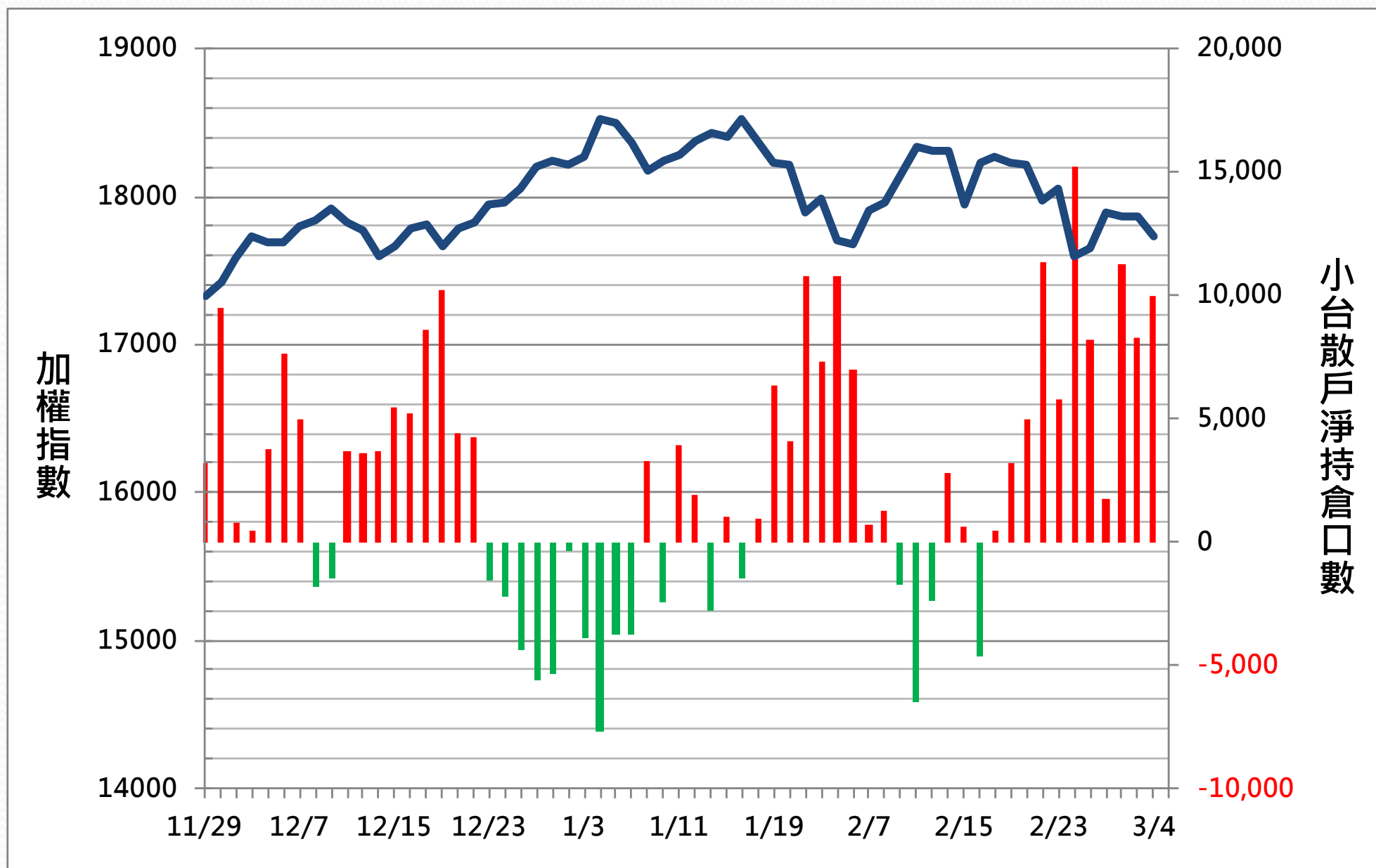
	臺股期貨				電子期貨			
	買方口數	賣方口數	淨部位	淨部位增減	買方口數	賣方口數	淨部位	淨部位增減
外資	20,535	38,052	-17,517	1,948	944	801	143	-138
投信	11,744	15,082	-3,338	-457	142	0	142	-8
自營商	19,450	5,745	13,705	-323	427	364	63	-7
*特定法人(近月)	34,697	37,671	-2,974	1,538	1,084	792	292	-210
*特定法人(全月)	37,588	41,799	-4,211	1,454	1,061	792	269	-258
*十大交易人(近月)	37,447	39,385	-1,938	1,746	1,446	1,968	-522	-209
*十大交易人(全月)	42,792	44,860	-2,068	1,388	1,478	1,968	-490	-202
*全市場未沖銷(近月)			82,434	-44			2,613	187
*全市場未沖銷(全月)			94,591	1,125			2,684	197
	金融期貨				非金電期貨			
	買方口數	賣方口數	淨部位	淨部位增減	買方口數	賣方口數	淨部位	淨部位增減
外資	532	2,166	-1,634	58	4	35	-31	-5
投信	13	0	13	0	1	0	1	0
自營商	335	132	203	-30	121	102	19	5
特定法人(近月)	597	2,154	-1,557	104	3	90	-87	-5
特定法人(全月)	597	2,210	-1,613	105	13	90	-77	-5
十大交易人(近月)	1,446	2,287	-841	75	129	131	-2	3
十大交易人(全月)	1,506	2,343	-837	74	153	153	0	4
全市場未沖銷(近月)			2,546	-36			141	1
全市場未沖銷(全月)			2,678	-33			171	2

更新日期：2022年3月4日 資料來源：台灣期貨交易所，凱基期貨整理

# 小台散戶籌碼指標

散戶淨持倉口數

9,987



更新日期：2022年3月4日 資料來源：台灣期貨交易所，凱基期貨整理，本資料僅供參考

# 外資期現貨部位統計

## 外資籌碼變化

日期	台指期	現貨買賣超	期貨留倉	留倉增減
3月1日	17,911	63.26 億元	-18,087	2,279
3月2日	17,844	-192.72 億元	-20,235	-2,148
3月3日	17,844	-74.35 億元	-19,465	770
3月4日	17,666	-430.38 億元	-17,517	1,948

更新日期：2022年3月4日 資料來源：台灣期貨交易所，凱基期貨整理，本資料僅供參考



# 熱門股票期貨統計

股票期貨	上漲成交量前10大						
	名次	名稱	成交價(元)	漲跌(元)	漲跌幅(%)	成交量(口)	未平倉量(口)
	1	1605 華新	30.15	0.15	0.50%	2746	2197
	2	8046 南電	546	11	2.06%	743	1332
	3	2542 興富發	50.5	0.3	0.60%	341	876
	4	2352 佳世達	32.05	0.05	0.16%	182	569
	5	8436 大江	215.5	5.5	2.62%	80	171
	6	8163 達方	47.65	0.9	1.93%	66	118
	7	3227 原相	141.5	2.5	1.80%	63	124
	8	9939 宏全	78.1	0.4	0.51%	40	262
	9	2332 友訊	16.6	0.05	0.30%	39	172
	10	2439 美律	83.3	0.1	0.12%	31	379

更新日期：2022年3月4日 資料來源：台灣期貨交易所，凱基期貨整理，本資料僅供參考



# 熱門股票期貨統計

股票期貨	下跌成交量前10大					
名次	名稱	成交價(元)	漲跌(元)	漲跌幅(%)	成交量(口)	未平倉量(口)
1	2603 長榮	159.5	-1.5	-0.93%	70,526	35,758
2	2618 長榮航	31.9	-0.95	-2.89%	48,919	40,314
3	3035 智原	288	-25	-7.99%	7,341	1,905
4	2498 宏達電	64.5	-0.9	-1.38%	7,063	7,499
5	2330 台積電	595	-7	-1.16%	6,568	23,068
6	3006 晶豪科	169	-2.5	-1.46%	5,483	2,852
7	2303 聯電	53.5	-0.6	-1.11%	4,218	26,485
8	3481 群創	16.9	-0.15	-0.88%	4,149	32,271
9	2027 大成鋼	53.1	-0.9	-1.67%	3,516	7,295
10	3037 欣興	245.5	-1	-0.41%	3,306	5,616

更新日期：2022年3月4日 資料來源：台灣期貨交易所，凱基期貨整理，本資料僅供參考

# 亞洲行情表

亞洲主要指數漲跌			
指數名稱	收盤價	漲跌	漲跌幅%
日經指數	25985.47	-591.83	-2.23%
香港恆生	21884.50	-582.84	-2.59%
上海綜合	3447.65	-33.46	-0.96%
南韓綜合	2713.43	-33.65	-1.22%
澳洲雪梨	7395.30	-51.50	-0.69%

現貨市場 & 期貨市場行情匯總								
商品	開盤價	收盤價	漲跌幅	價差	成交量 (萬/口數)*	成交量 增減(萬/口數)	未平倉量	未平倉量 增減
加權指數	17845.01	17736.52	-1.10%		3,877.85 億元			
台指近月期貨	17608	17666	-1.47%	-70.52	118,785	41,727	71,652	-13
台指次近月期貨	17608	17641	-1.45%	-95.52	1,316	209	6,367	619
電子指數	838.58	833.56	-1.24%		1,522.76 億元			
電子近月期貨	830.20	828.45	-1.74%	-5.11	2,145	903	2,457	201
電子次近月期貨	829.00	827.05	-1.68%	-6.51	11	3	57	7
金融指數	1763.87	1749.70	-1.26%		138.98 億元			
金融近月期貨	1752.8	1745.2	-1.46%	-4.50	1,338	496	2,458	-36
金融次近月期貨	1741.6	1747.2	-1.37%	-2.50	11	6	121	2
非金電指數	17357.66	17187.65	-0.73%		2,040.01 億元			
非金電近月期貨	17308	17188	-0.80%	0.35	69	17	141	1
非金電次近月期貨	17200	17200	0	12.35	2	-8	30	1

更新日期：2022年3月4日 資料來源：凱基期貨整理，本資料僅供參考



# 陸股ETF行情表

名稱	開盤價	最高價	最低價	收盤價	漲跌	漲跌幅	成交量
元大寶滬深	21.47	21.52	21.32	21.32	-0.18	-84.00%	85 張
富邦上証	35.83	35.91	35.65	35.70	-0.34	-94.00%	1,049 張
元大上証50	34.28	34.41	34.08	34.11	-0.47	-136.00%	74 張
FH滬深	27.90	28.12	27.87	27.93	-0.34	-120.00%	272 張
富邦上証正2	47.24	47.30	46.06	46.22	-1.68	-351.00%	8,084 張
富邦上証反1	4.22	4.27	4.22	4.26	0.07	167.00%	1,079 張
國泰中國A50	23.80	23.80	23.50	23.53	-0.35	-147.00%	1,311 張

更新日期：2022年3月4日 資料來源：凱基期貨整理，本資料僅供參考





# 免責聲明及警語

- 一、本報告中的訊息包括來自各項已公開或據信為可靠之資訊來源，為製作報告當時所知之資訊及基於特定時間或期間所作之意見，惟凱基期貨股份有限公司（以下稱本公司）對本報告內容的準確性、完整性和及時性不作任何聲明或保證，本報告所載之資訊或意見日後如有任何變動，本公司將不作通知。
- 二、本報告內容僅供參考，不具有或隱含任何法律效果，本公司就其內容不負任何法律責任。本報告內容不代表未來獲利之預期或保證，交易人應審慎評估，慎重考量自身財務能力及承受風險能力，並特別留意控管風險，如有需要，應諮詢相關財務顧問或專業人士。
- 三、本報告內容不構成亦不得視為對任何投資標的或任何交易之招攬、要約、宣傳、廣告、遊說、引誘或推薦。在任何情況下，本公司不對任何人閱讀本報告或基於本報告觀點所進行的交易所引致的任何損益承擔任何責任。
- 四、本報告內容所涉相關圖表及數據可能採用特定軟體及程式、模型運算，以歷史數據進行繪製及統計，其結果並不代表具有預測未來之能力。
- 五、本報告內容所用技術分析指標可能隨參數設定之不同，而有不同的結果。技術分析指標係將過去歷史資料經由統計分析技術所得之指標數值，僅供參考性質，通常作為事後驗證之用途，且係依據過去歷史資料所得，不具領先意涵，亦不代表具有預測未來之能力。
- 六、本報告內容之著作權屬於本公司所擁有，非經本公司事先書面同意，禁止任何未經本公司授權擅自加以摘錄、引用、轉貼、下載、複製、編輯、翻譯或傳輸行為，任何侵犯本公司著作權之行為，本公司將予究責。
- 七、本報告僅限由本公司傳送予與本公司簽訂顧問契約之客戶閱讀，如有任何人未經本公司事先書面同意而將本報告傳送予他人，本公司將予究責。

許可證照字號：109年金管期總字第011號 KGI凱基期貨地址：台北市重慶南路一段2號6樓部份、12樓及13樓

<http://www.kgifutures.com.tw> 電話(02)2361-9889

更新日期：2022年3月4日 資料來源：台灣期貨交易所，凱基期貨整理，本資料僅供參考