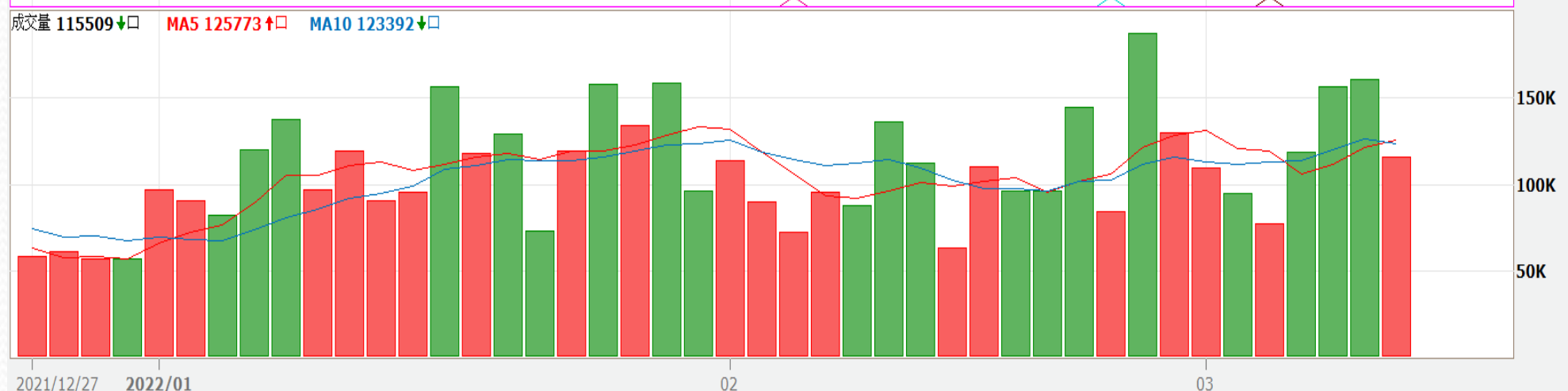
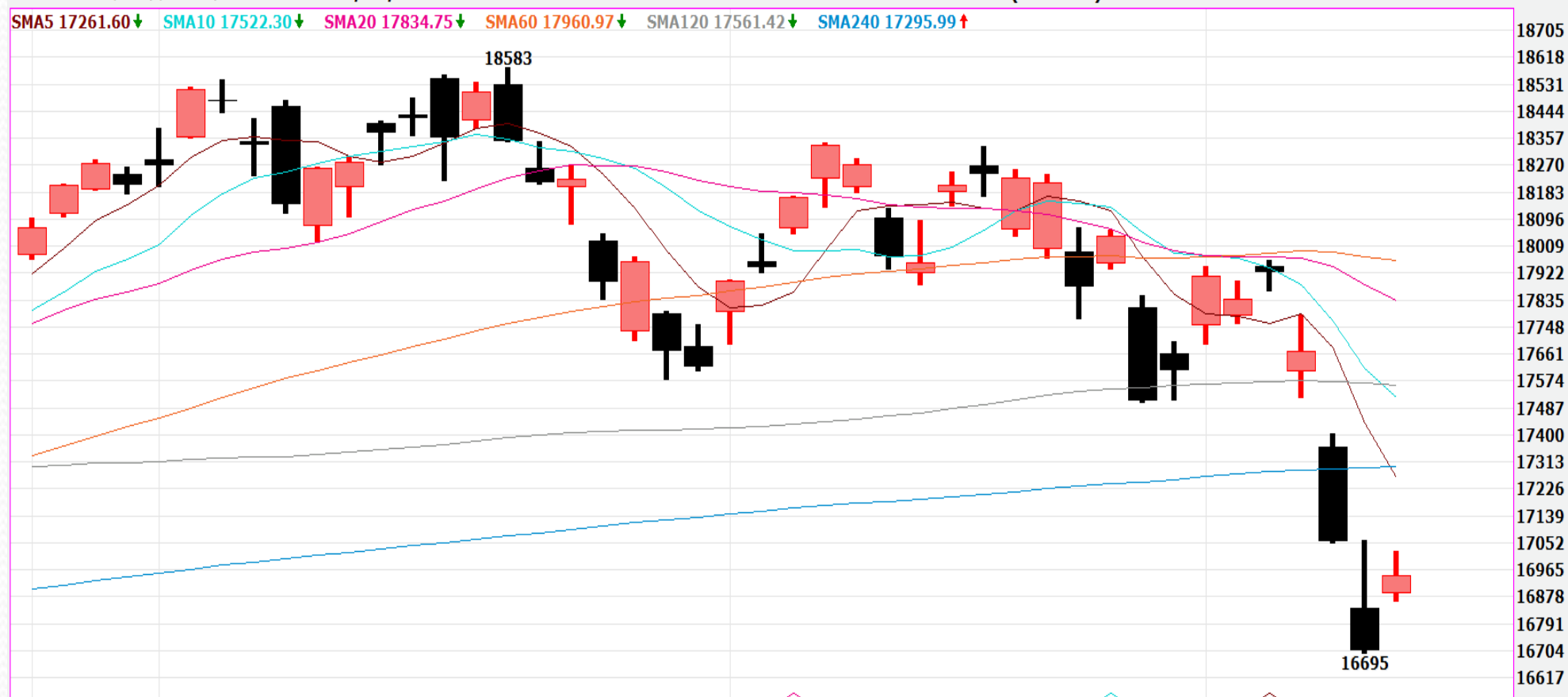


台指期日線走勢圖

台股指數近月(一般)(FITX*1) 日線圖 2022/03/09 開 16890 高 17023 低 16865 收 16946 s 點 量 115509 口 +239 (+1.43%)



更新日期：2022年3月9日 資料來源：凱基期貨整理，本資料僅供參考

期指行情及法人多空部位表

三大期指當、次月合約每日行情

2022年3月9日

商品	月份	開盤價	最高價	最低價	收盤價	漲跌	漲跌幅	價差	成交量	當日OI
加權指數		16944.08	17072.74	16944.08	17015.36	190.11	1.13%		3,161.1 億元	--
台指期	3	16890	17023	16865	16946	239	1.43%	-69.36	115,509	63,779
台指期	4	16850	16988	16840	16913	236	1.42%	-102.4	4,218	12,756
電子類		794.97	800.99	794.66	796.82	8.06	1.02%		1,559.5 億元	--
電子期	3	789.20	797.60	789.20	793.20	10.05	1.28%	-3.62	1,286	2,183
電子期	4	791.40	794.35	789.85	791.00	10.2	1.31%	-5.82	20	88
金融類		1677.92	1699.79	1677.92	1686.30	9.05	0.54%		115.7 億元	--
金融期	3	1679.2	1696.6	1679.2	1687.8	17.4	1.04%	1.5	1,250	2,200
金融期	4	1679.0	1695.0	1679.0	1685.2	14.6	0.87%	-1.1	58	157

2022年3月9日 法人期權多空部位表		未平倉餘額						淨部位
商品名稱	身份別	多方		空方		多空淨額		單日增減 (口數)
		口數	契約金額	口數	契約金額	累計淨口數	契約金額	
臺股期貨	自營商	18,943	64,068,728	5,950	20,136,082	12,993	43,932,646	-1,876
	投信	9,128	30,942,094	16,138	54,704,592	-7,010	-23,762,498	485
	外資及陸資	21,673	73,463,706	34,393	116,370,416	-12,720	-42,906,710	3,136
電子期貨	自營商	452	1,433,264	415	1,316,052	37	117,212	22
	投信	134	425,048	0	0	134	425,048	0
	外資及陸資	1,007	3,194,204	515	1,633,580	492	1,560,624	2
金融期貨	自營商	371	625,882	179	302,047	192	323,835	-25
	投信	13	21,939	0	0	13	21,939	0
	外資及陸資	615	1,037,874	1,871	3,157,267	-1,256	-2,119,393	15
小臺指期	自營商	15,551	13,126,154	14,805	12,490,889	746	635,265	213
	投信	241	204,235	7	5,932	234	198,303	0
	外資及陸資	5,110	4,330,470	9,980	8,452,524	-4,870	-4,122,054	6,646
臺指選擇權	自營商	122,398	1,448,092	103,398	810,556	19,000	637,536	36,898
	投信	68	2,890	0	0	68	2,890	0
	外資及陸資	52,693	703,580	76,089	1,400,693	-23,396	-697,113	1,116
所有契約金額加總(億元)		外資及陸資	-482億85	投信	-231億14	自營商	456億46	來源:台灣期交所

更新日期：2022年3月9日 資料來源：凱基期貨整理，本資料僅供參考

台指期籌碼匯報

期貨三大法人&大額交易人未平倉口數匯報

2022年3月9日

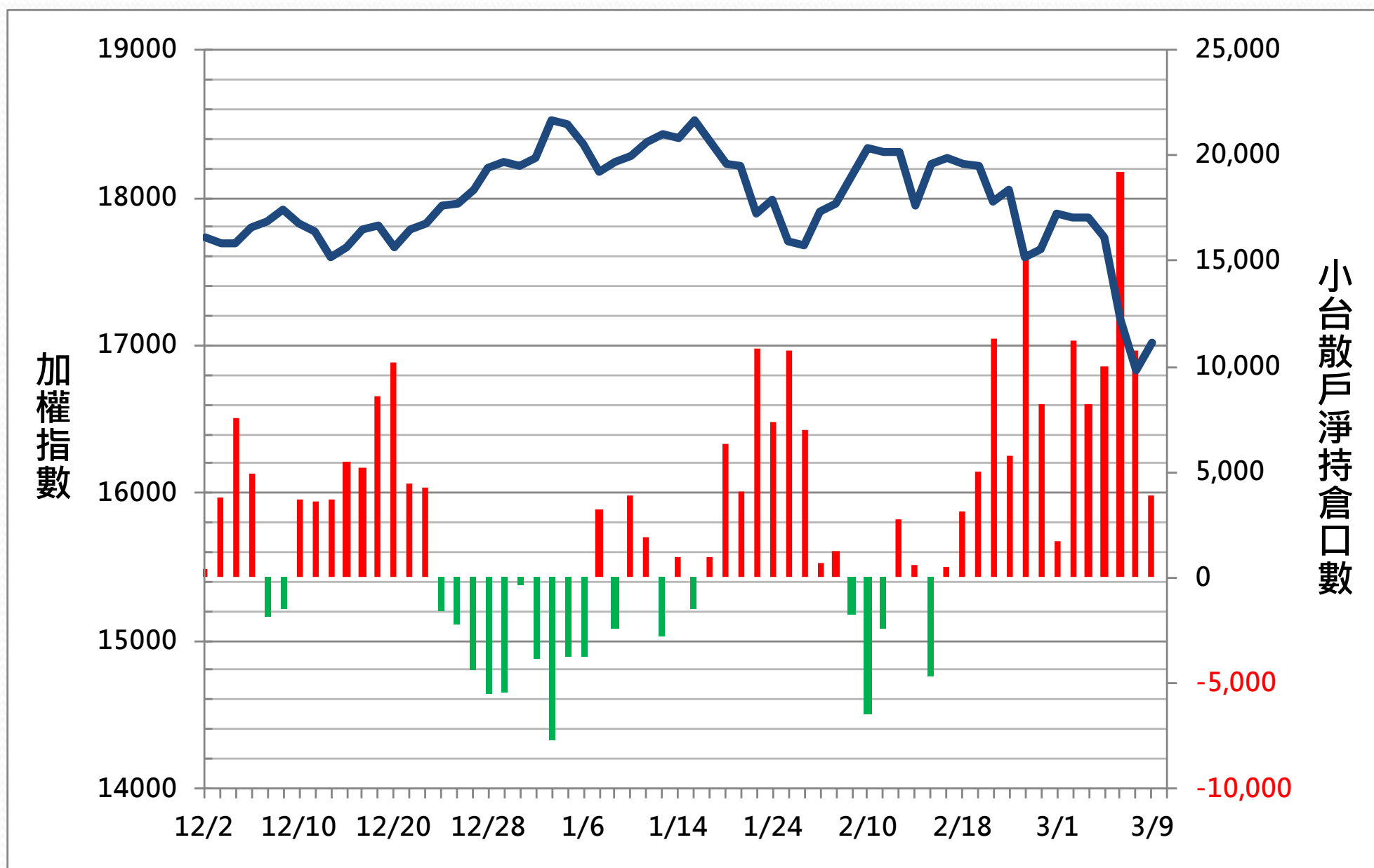
	臺股期貨				電子期貨			
	買方口數	賣方口數	淨部位	淨部位增減	買方口數	賣方口數	淨部位	淨部位增減
外資	21,673	34,393	-12,720	3,136	1,007	515	492	2
投信	9,128	16,138	-7,010	485	134	0	134	0
自營商	18,943	5,950	12,993	-1,876	452	415	37	22
*特定法人(近月)	26,421	29,067	-2,646	3,081	1,146	529	617	7
*特定法人(全月)	34,794	36,193	-1,399	1,908	1,175	529	646	7
*十大交易人(近月)	29,171	34,720	-5,549	-412	1,496	1,708	-212	76
*十大交易人(全月)	40,078	40,972	-894	1,422	1,532	1,708	-176	76
*全市場未沖銷(近月)			71,968	-4,930			2,368	-172
*全市場未沖銷(全月)			91,681	-1,507			2,484	-164
	金融期貨				非金電期貨			
	買方口數	賣方口數	淨部位	淨部位增減	買方口數	賣方口數	淨部位	淨部位增減
外資	615	1,871	-1,256	15	0	110	-110	-36
投信	13	0	13	0	1	0	1	0
自營商	371	179	192	-25	117	56	61	19
特定法人(近月)	637	1,833	-1,196	-18	4	110	-106	-16
特定法人(全月)	715	1,931	-1,216	-43	15	110	-95	-18
十大交易人(近月)	1,300	1,998	-698	11	152	156	-4	0
十大交易人(全月)	1,348	2,099	-751	-7	179	183	-4	-4
全市場未沖銷(近月)			2,289	-54			161	21
全市場未沖銷(全月)			2,458	-11			196	22

更新日期：2022年3月9日 資料來源：台灣期貨交易所，凱基期貨整理

小台散戶籌碼指標

散戶淨持倉口數

3,890



更新日期：2022年3月9日 資料來源：台灣期貨交易所，凱基期貨整理，本資料僅供參考

外資期現貨部位統計

外資籌碼變化

日期	台指期	現貨買賣超	期貨留倉	留倉增減
3月4日	17,666	-430.38 億元	-17,517	1,948
3月7日	17,058	-822.66 億元	-19,469	-1,952
3月8日	16,702	-461.30 億元	-15,856	3,613
3月9日	16,946	-318.08 億元	-12,720	3,136

更新日期：2022年3月9日 資料來源：台灣期貨交易所，凱基期貨整理，本資料僅供參考

熱門股票期貨統計

股票期貨	上漲成交量前10大					
名次	名稱	成交價(元)	漲跌(元)	漲跌幅(%)	成交量(口)	未平倉量(口)
1	2603 長榮	156	8.5	5.76%	57364	27792
2	2618 長榮航	28.55	0.6	2.15%	35342	23436
3	2303 聯電	51.7	2.2	4.44%	11215	23796
4	3035 智原	276.5	2	0.73%	10014	1923
5	2330 台積電	567	6	1.07%	7767	18282
6	3037 欣興	226	11	5.12%	4650	4299
7	2002 中鋼	37.95	0.8	2.15%	3324	6106
8	8069 元太	134	4	3.08%	3093	1985
9	2317 鴻海	102	0.5	0.49%	2674	9011
10	3189 景碩	186.5	0.5	0.27%	2402	1239

更新日期：2022年3月9日 資料來源：台灣期貨交易所，凱基期貨整理，本資料僅供參考

熱門股票期貨統計

股票期貨	下跌成交量前10大					
名次	名稱	成交價(元)	漲跌(元)	漲跌幅(%)	成交量(口)	未平倉量(口)
1	2027 大成鋼	49.6	-0.5	-1.00%	5,879	6,315
2	2498 宏達電	56.2	-0.4	-0.71%	5,875	5,962
3	3006 晶豪科	154	-3.5	-2.22%	3,243	2,432
4	2337 旺宏	41.5	-0.2	-0.48%	1,155	2,269
5	3008 大立光	1980	-10	-0.50%	688	2,638
6	2377 微星	143	-1.5	-1.04%	675	514
7	2382 廣達	89.1	-0.5	-0.56%	543	850
8	2455 全新	109.5	-2	-1.79%	322	471
9	006205 富邦上証ETF	34.09	-0.25	-0.73%	265	1,666
10	2880 華南金	21.75	-0.05	-0.23%	154	213

更新日期：2022年3月9日 資料來源：台灣期貨交易所，凱基期貨整理，本資料僅供參考

亞洲行情表

亞洲主要指數漲跌			
指數名稱	收盤價	漲跌	漲跌幅%
日經指數	24717.53	-73.42	-0.30%
香港恆生	20472.00	-293.87	-1.42%
上海綜合	3258.04	-35.49	-1.08%
南韓綜合	2622.40	0.00	0.00%
澳洲雪梨	7331.80	78.90	1.09%

現貨市場 & 期貨市場行情匯總								
商品	開盤價	收盤價	漲跌幅	價差	成交量 (萬/口數)*	成交量 增減(萬/口數)	未平倉量	未平倉量 增減
加權指數	16944.08	17015.36	1.13%		3,161.07 億元			
台指近月期貨	16890	16946	1.43%	-69.36	115,509	-45,166	63,779	-3726
台指次近月期貨	16850	16913	1.42%	-102.36	4,218	715	12,756	3341
電子指數	794.97	796.82	1.02%		1,559.48 億元			
電子近月期貨	789.20	793.20	1.28%	-3.62	1,286	-1,018	2,183	-157
電子次近月期貨	791.40	791.00	1.31%	-5.82	20	-3	88	5
金融指數	1677.92	1686.30	0.54%		115.65 億元			
金融近月期貨	1679.2	1687.8	1.04%	1.50	1,250	-597	2,200	-57
金融次近月期貨	1679.0	1685.2	0.87%	-1.10	58	-13	157	42
非金電指數	16602.44	16587.99	1.62%		1,292.25 億元			
非金電近月期貨	16555	16531	1.97%	-56.99	129	-42	161	21
非金電次近月期貨	16490	16490	0	-97.99	8	-1	35	1

更新日期：2022年3月9日 資料來源：凱基期貨整理，本資料僅供參考

陸股ETF行情表

名稱	開盤價	最高價	最低價	收盤價	漲跌	漲跌幅	成交量
元大寶滬深	20.70	20.70	20.12	20.12	-0.32	-157.00%	289 張
富邦上証	34.85	34.85	33.85	33.85	-0.89	-256.00%	1,297 張
元大上証50	33.30	33.30	32.60	32.60	-0.70	-210.00%	183 張
FH滬深	26.67	26.91	26.30	26.30	-0.69	-256.00%	279 張
富邦上証正2	42.35	42.68	40.56	40.56	-1.87	-441.00%	11,864 張
富邦上証反1	4.44	4.55	4.44	4.55	0.11	248.00%	1,779 張
國泰中國A50	22.77	22.80	22.27	22.29	-0.47	-207.00%	1,499 張

更新日期：2022年3月9日 資料來源：凱基期貨整理，本資料僅供參考



免責聲明及警語

- 一、本報告中的訊息包括來自各項已公開或據信為可靠之資訊來源，為製作報告當時所知之資訊及基於特定時間或期間所作之意見，惟凱基期貨股份有限公司（以下稱本公司）對本報告內容的準確性、完整性和及時性不作任何聲明或保證，本報告所載之資訊或意見日後如有任何變動，本公司將不作通知。
- 二、本報告內容僅供參考，不具有或隱含任何法律效果，本公司就其內容不負任何法律責任。本報告內容不代表未來獲利之預期或保證，交易人應審慎評估，慎重考量自身財務能力及承受風險能力，並特別留意控管風險，如有需要，應諮詢相關財務顧問或專業人士。
- 三、本報告內容不構成亦不得視為對任何投資標的或任何交易之招攬、要約、宣傳、廣告、遊說、引誘或推薦。在任何情況下，本公司不對任何人閱讀本報告或基於本報告觀點所進行的交易所引致的任何損益承擔任何責任。
- 四、本報告內容所涉相關圖表及數據可能採用特定軟體及程式、模型運算，以歷史數據進行繪製及統計，其結果並不代表具有預測未來之能力。
- 五、本報告內容所用技術分析指標可能隨參數設定之不同，而有不同的結果。技術分析指標係將過去歷史資料經由統計分析技術所得之指標數值，僅供參考性質，通常作為事後驗證之用途，且係依據過去歷史資料所得，不具領先意涵，亦不代表具有預測未來之能力。
- 六、本報告內容之著作權屬於本公司所擁有，非經本公司事先書面同意，禁止任何未經本公司授權擅自加以摘錄、引用、轉貼、下載、複製、編輯、翻譯或傳輸行為，任何侵犯本公司著作權之行為，本公司將予究責。
- 七、本報告僅限由本公司傳送予與本公司簽訂顧問契約之客戶閱讀，如有任何人未經本公司事先書面同意而將本報告傳送予他人，本公司將予究責。

許可證照字號：109年金管期總字第011號 KGI凱基期貨地址：台北市重慶南路一段2號6樓部份、12樓及13樓

<http://www.kgifutures.com.tw> 電話(02)2361-9889

更新日期：2022年3月9日 資料來源：台灣期貨交易所，凱基期貨整理，本資料僅供參考