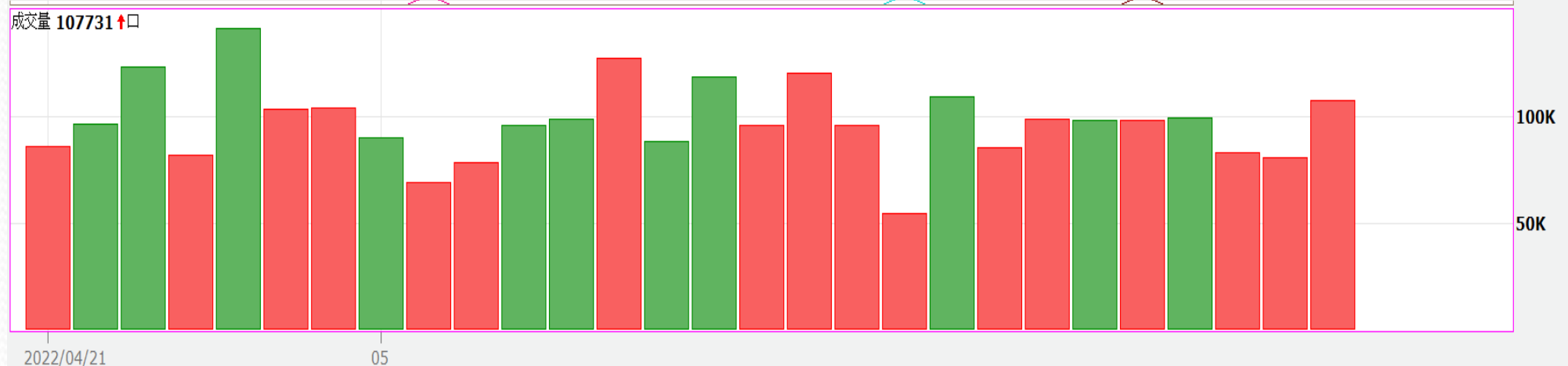
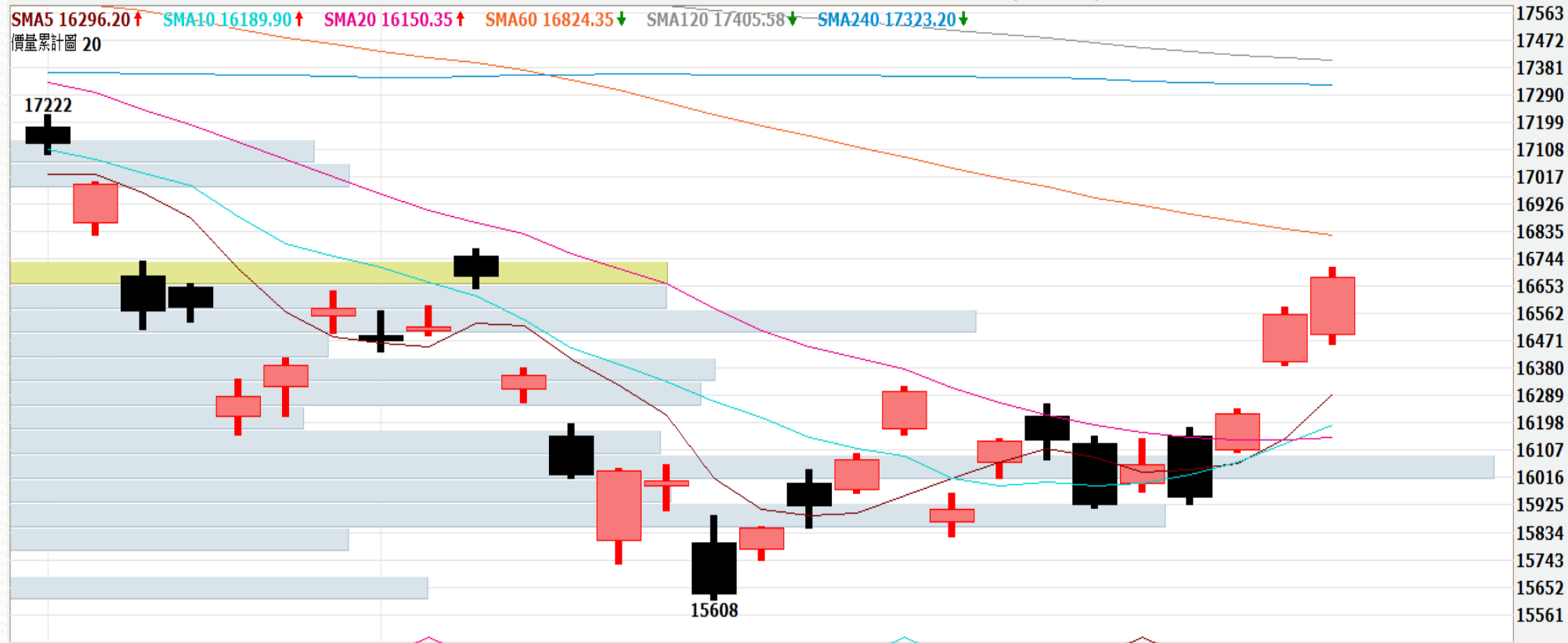


# 台指期日線走勢圖

台股指數近月(一般)(FITX\*1) 日線圖 2022/05/31 開 16492 高 16716 低 16460 收 16682 s 點 量 107731 口 +123 (+0.74%)



更新日期：2022年5月31日 資料來源：凱基期貨整理，本資料僅供參考

# 期指行情及法人多空部位表

三大期指當、次月合約每日行情

2022年5月31日

商品	月份	開盤價	最高價	最低價	收盤價	漲跌	漲跌幅	價差	成交量	當日OI
加權指數		16561.68	16807.77	16493.07	16807.77	197.15	1.19%		3,872.6 億元	--
台指期	6	16492	16716	16460	16682	123	0.74%	-125.8	107,731	93,427
台指期	7	16100	16321	16074	16286	122	0.75%	-521.8	1,357	7,950
電子類		766.79	783.40	764.37	783.40	13.02	1.69%		2,163.9 億元	--
電子期	6	764.50	777.00	762.85	775.50	8.5	1.11%	-7.9	2,380	3,048
電子期	7	749.00	761.10	749.00	761.10	9.6	1.28%	-22.3	4	35
金融類		1686.71	1703.05	1670.45	1703.05	14.1	0.83%		316.2 億元	--
金融期	6	1677.4	1691.0	1665.4	1684.4	1.8	0.11%	-18.65	2,545	2,055
金融期	7	1626.8	1643.2	1625.6	1641.0	0	0.00%	-62.05	16	73

2022年5月31日 法人期權多空部位表		未平倉餘額						淨部位
		多方		空方		多空淨額		單日增減
商品名稱	身份別	口數	契約金額	口數	契約金額	累計淨口數	契約金額	(口數)
臺股期貨	自營商	17,036	56,215,799	9,019	29,881,214	8,017	26,334,585	-1,759
	投信	13,756	45,892,767	19,193	64,031,687	-5,437	-18,138,920	3,011
	外資及陸資	49,636	165,531,530	41,645	138,123,149	7,991	27,408,381	999
電子期貨	自營商	476	1,476,466	364	1,127,796	112	348,670	134
	投信	137	425,056	0	0	137	425,056	-1
	外資及陸資	1,433	4,446,026	971	3,012,625	462	1,433,401	-26
金融期貨	自營商	248	417,222	501	841,258	-253	-424,036	-71
	投信	39	65,645	0	0	39	65,645	0
	外資及陸資	420	706,944	1,062	1,787,558	-642	-1,080,614	152
小臺指期	自營商	14,712	12,120,854	15,751	13,044,652	-1,039	-923,798	-1,627
	投信	334	278,573	0	0	334	278,573	-2
	外資及陸資	10,497	8,754,648	915	759,292	9,582	7,995,356	-1,188
臺指選擇權	自營商	141,901	1,279,808	97,364	595,528	44,537	684,280	11,264
	投信	86	219	700	4,974	-614	-4,755	0
	外資及陸資	59,233	522,888	61,237	789,957	-2,004	-267,069	-3,354
所有契約金額加總(億元)		外資及陸資	354億89	投信	-173億74	自營商	260億20	來源:台灣期交所

更新日期：2022年5月31日 資料來源：凱基期貨整理，本資料僅供參考

# 台指期籌碼匯報

期貨三大法人&大額交易人未平倉口數匯報

2022年5月31日

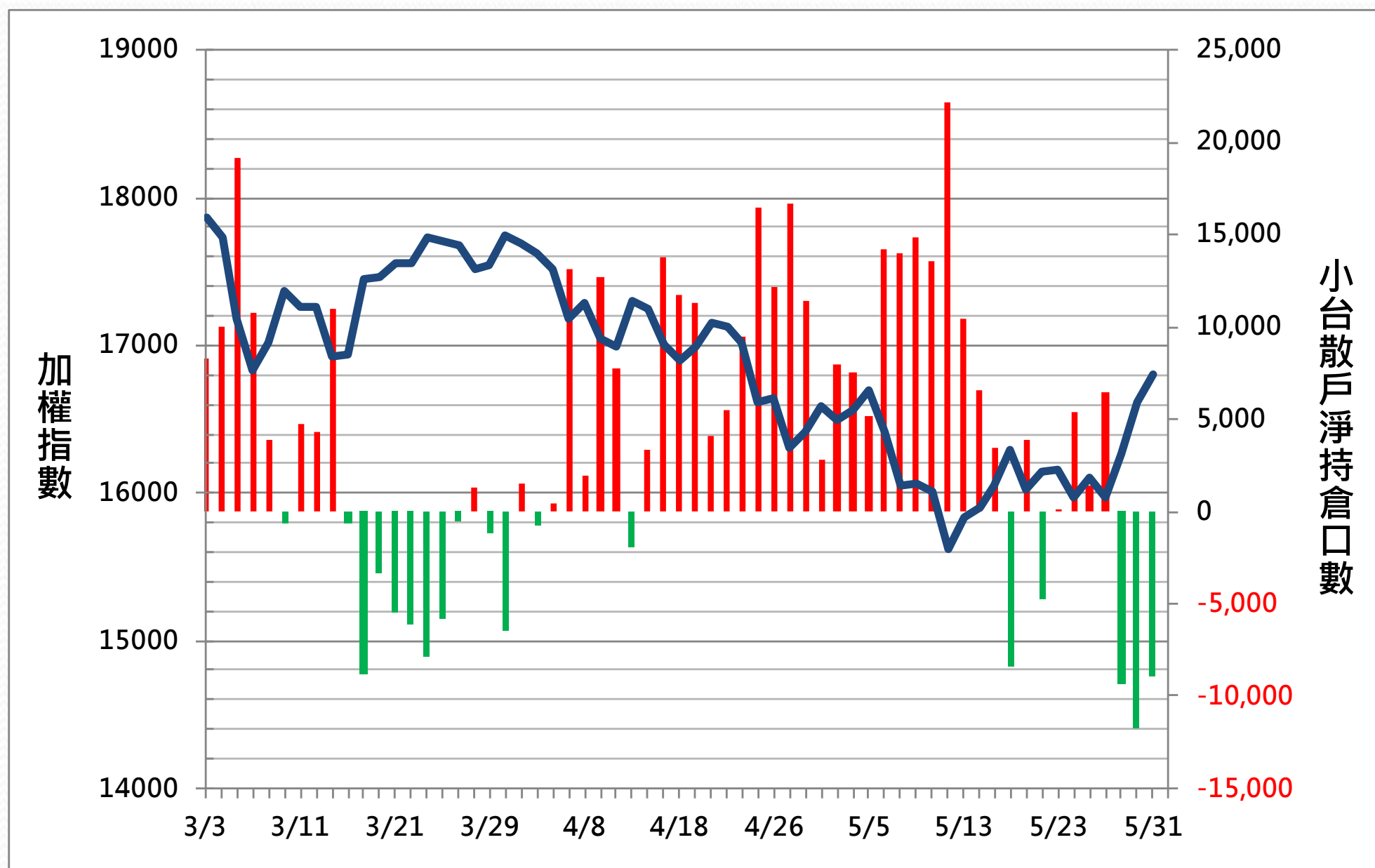
	臺股期貨				電子期貨			
	買方口數	賣方口數	淨部位	淨部位增減	買方口數	賣方口數	淨部位	淨部位增減
外資	49,636	41,645	7,991	999	1,433	971	462	-26
投信	13,756	19,193	-5,437	3,011	137	0	137	-1
自營商	17,036	9,019	8,017	-1,759	476	364	112	134
*特定法人(近月)	59,939	34,000	25,939	10,215	1,505	970	535	44
*特定法人(全月)	65,298	41,419	23,879	12,741	1,505	970	535	42
*十大交易人(近月)	59,939	45,499	14,440	7,917	2,101	2,311	-210	92
*十大交易人(全月)	65,298	52,073	13,225	8,306	2,101	2,314	-213	89
*全市場未沖銷(近月)			105,400	5,018			3,263	82
*全市場未沖銷(全月)			119,841	5,722			3,311	85
	金融期貨				非金電期貨			
	買方口數	賣方口數	淨部位	淨部位增減	買方口數	賣方口數	淨部位	淨部位增減
外資	420	1,062	-642	152	75	102	-27	-5
投信	39	0	39	0	0	0	0	-1
自營商	248	501	-253	-71	272	163	109	56
特定法人(近月)	473	1,126	-653	110	76	183	-107	-25
特定法人(全月)	473	1,136	-663	116	76	199	-123	-27
十大交易人(近月)	1,174	1,299	-125	132	333	308	25	3
十大交易人(全月)	1,184	1,339	-155	136	360	327	33	8
全市場未沖銷(近月)			2,190	-16			335	81
全市場未沖銷(全月)			2,281	-2			367	81

更新日期：2022年5月31日 資料來源：台灣期貨交易所，凱基期貨整理

# 小台散戶籌碼指標

散戶淨持倉口數

-8,877

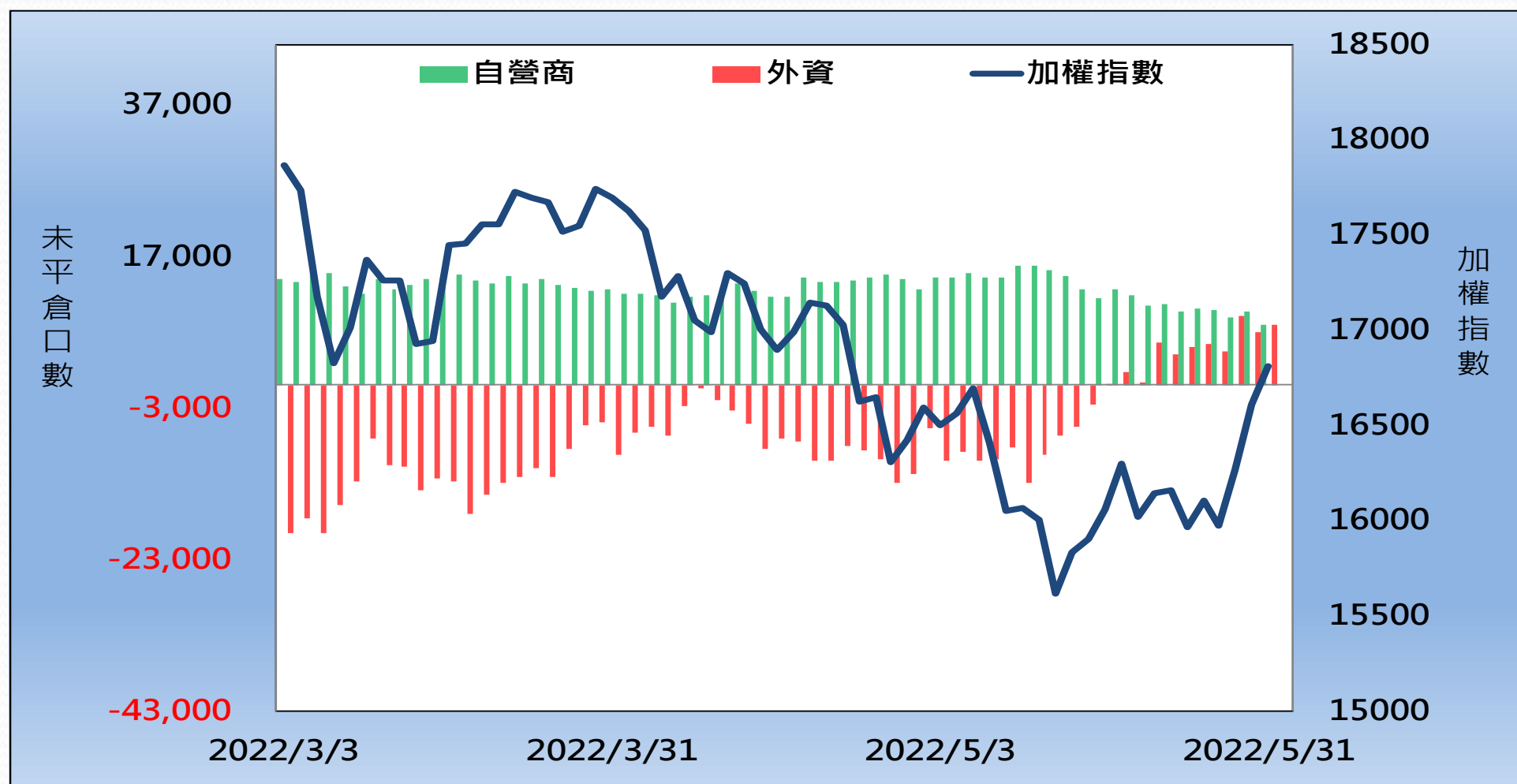


更新日期：2022年5月31日

資料來源：台灣期貨交易所，凱基期貨整理，本資料僅供參考

# 外資&自營商籌碼變化

外資籌碼變化					自營商籌碼變化		
日期	台指期	現貨買賣超	期貨留倉	留倉增減	現貨買賣超	期貨留倉	留倉增減
5月26日	15,950	-118.50 億元	4,528	-871	0.12 億元	9,919	-160
5月27日	16,230	203.35 億元	9,212	4,684	18.86 億元	9,048	-871
5月30日	16,560	275.82 億元	6,992	-2,220	17.32 億元	9,776	728
5月31日	16,682	232.47 億元	7,991	999	-6.98 億元	8,017	-1,759



更新日期：2022年5月31日 資料來源：台灣期貨交易所，凱基期貨整理，本資料僅供參考

# 熱門股票期貨統計

股票期貨	上漲成交量前10大						
	名次	名稱	成交價(元)	漲跌(元)	漲跌幅(%)	成交量(口)	未平倉量(口)
	1	2618 長榮航	34.3	0.2	0.59%	19929	22238
	2	2330 台積電	552	7	1.28%	9630	24181
	3	2409 友達	17.7	0.35	2.02%	7170	40318
	4	2340 光磊	50.4	4.55	9.92%	5757	1262
	5	2317 鴻海	112.5	2	1.81%	5507	16981
	6	2303 聯電	51.4	0.3	0.59%	5092	27558
	7	3037 欣興	215	1.5	0.70%	4507	5697
	8	2454 聯發科	899	21	2.39%	3354	5038
	9	3189 景碩	174	1.5	0.87%	2438	3108
	10	2498 宏達電	49.9	1.8	3.74%	2422	6723

更新日期：2022年5月31日 資料來源：台灣期貨交易所，凱基期貨整理，本資料僅供參考

# 熱門股票期貨統計

股票期貨	下跌成交量前10大					
名次	名稱	成交價(元)	漲跌(元)	漲跌幅(%)	成交量(口)	未平倉量(口)
1	1605 華新	47.05	-0.4	-0.84%	19,252	7,831
2	2603 長榮	141	-3.5	-2.42%	18,435	25,989
3	8069 元太	204.5	-3	-1.45%	4,609	4,502
4	3035 智原	240.5	-2	-0.82%	3,547	2,453
5	3481 群創	13.95	-0.15	-1.06%	3,197	41,810
6	2883 開發金	16.05	-0.1	-0.62%	1,065	5,069
7	3008 大立光	1665	-15	-0.89%	1,007	3,034
8	2344 華邦電	29.1	-0.1	-0.34%	998	3,999
9	2027 大成鋼	43.4	-0.55	-1.25%	993	5,311
10	3552 同致	180	-8.5	-4.51%	955	1,015

更新日期：2022年5月31日 資料來源：台灣期貨交易所，凱基期貨整理，本資料僅供參考

# 亞洲行情表

亞洲主要指數漲跌			
指數名稱	收盤價	漲跌	漲跌幅%
日經指數	27279.80	-89.63	-0.33%
香港恆生	21327.00	203.07	0.96%
上海綜合	3186.43	37.37	1.19%
南韓綜合	2685.90	16.24	0.61%
澳洲雪梨	7455.20	-67.40	-0.90%

現貨市場 & 期貨市場行情匯總								
商品	開盤價	收盤價	漲跌幅	價差	成交量 (萬/口數)*	成交量 增減(萬/口數)	未平倉量	未平倉量 增減
加權指數	16561.68	16807.77	1.19%		3,872.63 億元			
台指近月期貨	16492	16682	0.74%	-125.77	107,731	26,669	93,427	6024
台指次近月期貨	16100	16286	0.75%	-521.77	1,357	-126	7,950	591
電子指數	766.79	783.40	1.69%		2,163.91 億元			
電子近月期貨	764.50	775.50	1.11%	-7.90	2,380	363	3,048	42
電子次近月期貨	749.00	761.10	1.28%	-22.30	4	-1	35	1
金融指數	1686.71	1703.05	0.83%		316.19 億元			
金融近月期貨	1677.4	1684.4	0.11%	-18.65	2,545	61	2,055	-18
金融次近月期貨	1626.8	1641.0	0.00%	-62.05	16	-28	73	12
非金電指數	16403.00	16403.00	0.25%		1,265.99 億元			
非金電近月期貨	16442	16379	0.10%	-24.00	214	-31	335	81
非金電次近月期貨	--	--	--	--	0	-11	32	0

更新日期：2022年5月31日 資料來源：凱基期貨整理，本資料僅供參考

# 陸股ETF行情表

名稱	開盤價	最高價	最低價	收盤價	漲跌	漲跌幅	成交量
元大寶滬深	18.94	19.14	18.83	19.13	0.20	106.00%	104 張
富邦上証	31.65	31.93	31.57	31.91	0.24	76.00%	685 張
元大上証50	30.54	30.80	30.45	30.75	0.21	69.00%	34 張
FH滬深	24.75	25.03	24.69	25.03	0.28	113.00%	187 張
富邦上証正2	39.77	41.04	39.48	41.04	1.34	338.00%	13,395 張
富邦上証反1	4.50	4.51	4.42	4.42	-0.08	-178.00%	957 張
國泰中國A50	21.29	21.59	21.23	21.59	0.24	112.00%	353 張

更新日期：2022年5月31日 資料來源：凱基期貨整理，本資料僅供參考



# 免責聲明及警語

- 一、本報告中的訊息包括來自各項已公開或據信為可靠之資訊來源，為製作報告當時所知之資訊及基於特定時間或期間所作之意見，惟凱基期貨股份有限公司（以下稱本公司）對本報告內容的準確性、完整性和及時性不作任何聲明或保證，本報告所載之資訊或意見日後如有任何變動，本公司將不作通知。
- 二、本報告內容僅供參考，不具有或隱含任何法律效果，本公司就其內容不負任何法律責任。本報告內容不代表未來獲利之預期或保證，交易人應審慎評估，慎重考量自身財務能力及承受風險能力，並特別留意控管風險，如有需要，應諮詢相關財務顧問或專業人士。
- 三、本報告內容不構成亦不得視為對任何投資標的或任何交易之招攬、要約、宣傳、廣告、遊說、引誘或推薦。在任何情況下，本公司不對任何人閱讀本報告或基於本報告觀點所進行的交易所引致的任何損益承擔任何責任。
- 四、本報告內容所涉相關圖表及數據可能採用特定軟體及程式、模型運算，以歷史數據進行繪製及統計，其結果並不代表具有預測未來之能力。
- 五、本報告內容所用技術分析指標可能隨參數設定之不同，而有不同的結果。技術分析指標係將過去歷史資料經由統計分析技術所得之指標數值，僅供參考性質，通常作為事後驗證之用途，且係依據過去歷史資料所得，不具領先意涵，亦不代表具有預測未來之能力。
- 六、本報告內容之著作權屬於本公司所擁有，非經本公司事先書面同意，禁止任何未經本公司授權擅自加以摘錄、引用、轉貼、下載、複製、編輯、翻譯或傳輸行為，任何侵犯本公司著作權之行為，本公司將予究責。
- 七、本報告僅限由本公司傳送予與本公司簽訂顧問契約之客戶閱讀，如有任何人未經本公司事先書面同意而將本報告傳送予他人，本公司將予究責。

許可證照字號：109年金管期總字第011號 KGI凱基期貨地址：台北市重慶南路一段2號6樓部份、12樓及13樓

<http://www.kgifutures.com.tw> 電話(02)2361-9889

更新日期：2022年5月31日 資料來源：台灣期貨交易所，凱基期貨整理，本資料僅供參考