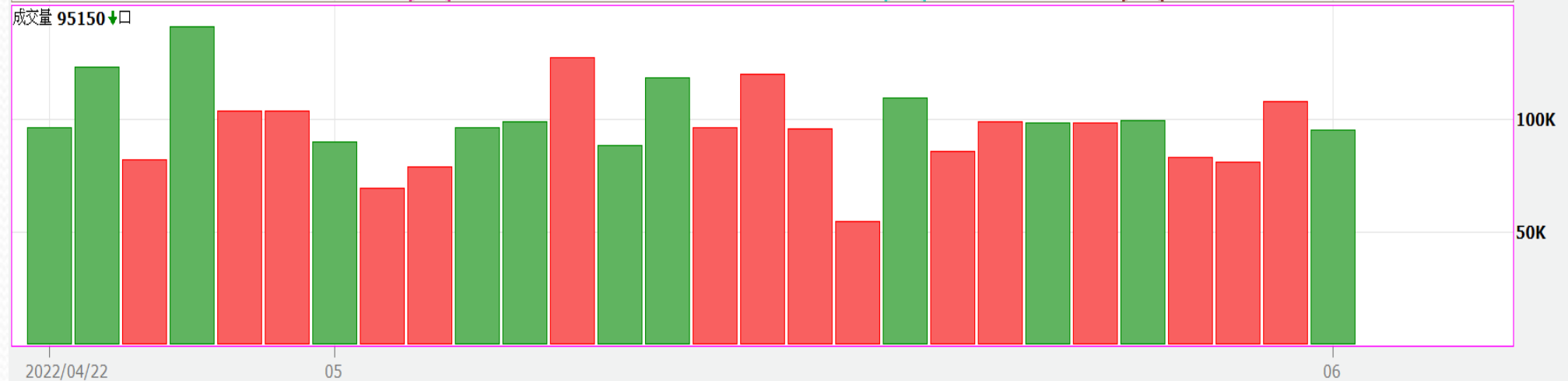
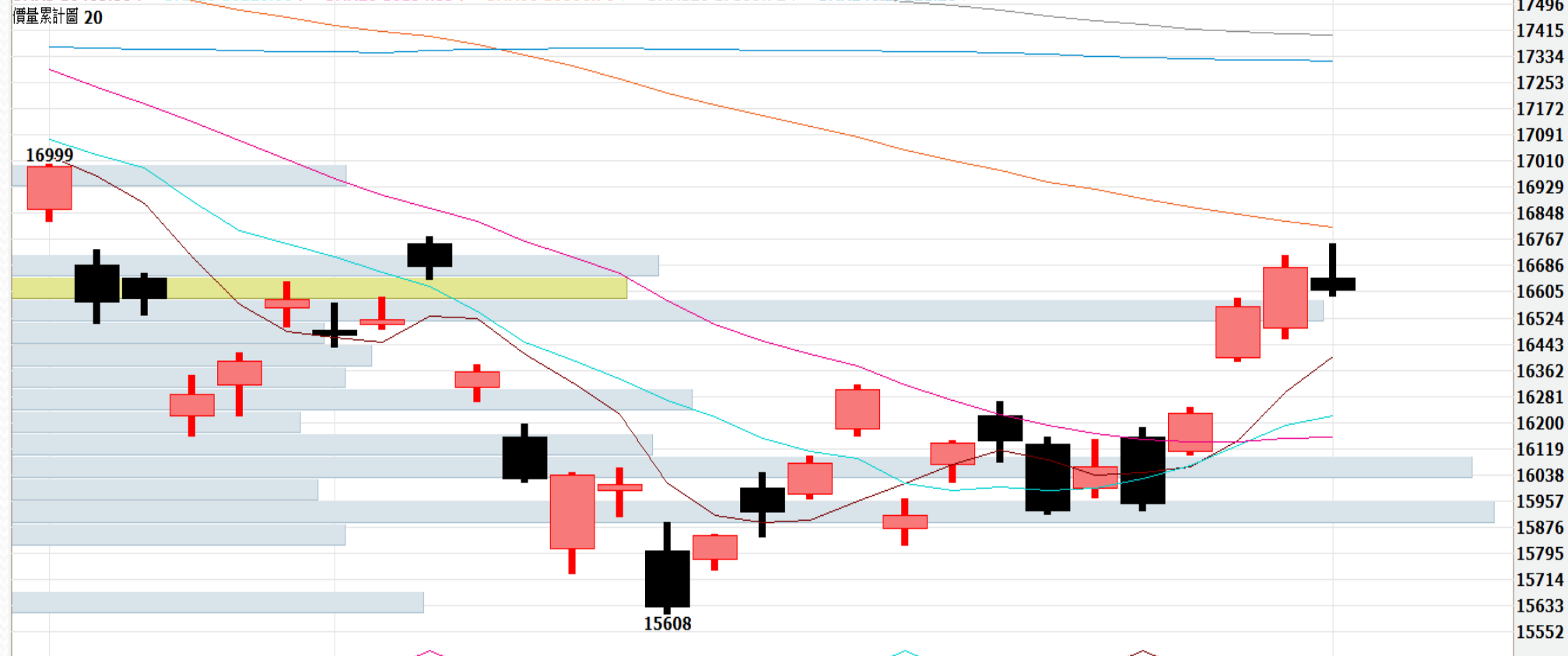


# 台指期日線走勢圖

台股指數近月(一般)(FITX\*1) 日線圖 2022/06/01 開 16647 高 16755 低 16592 收 16610 s 點 量 95150 口 -71 (-0.43%)

SMA5 16405.80↑ SMA10 16220.60↑ SMA20 16154.85↑ SMA60 16806.70↓ SMA120 17399.72↓ SMA240 17321.20↓



更新日期：2022年6月1日 資料來源：凱基期貨整理，本資料僅供參考

# 期指行情及法人多空部位表

三大期指當、次月合約每日行情

2022年6月1日

商品	月份	開盤價	最高價	最低價	收盤價	漲跌	漲跌幅	價差	成交量	當日OI
加權指數		16718.91	16811.04	16649.91	16675.09	-132.68	-0.79%		2,528.5 億元	--
台指期	6	16647	16755	16592	16610	-71	-0.43%	-65.09	95,150	94,358
台指期	7	16255	16345	16180	16197	-89	-0.55%	-478.1	1,686	9,177
電子類		776.41	782.80	773.83	775.45	-7.95	-1.01%		1,495.2 億元	--
電子期	6	773.85	779.60	770.20	770.90	-4.75	-0.61%	-4.55	1,976	3,183
電子期	7	761.75	763.00	758.90	758.90	-1.25	-0.16%	-16.55	6	36
金融類		1703.55	1703.55	1677.74	1677.74	-25.31	-1.49%		105.0 億元	--
金融期	6	1684.0	1688.6	1675.0	1677.0	-6.2	-0.37%	-0.74	1,940	2,006
金融期	7	1637.0	1644.8	1632.2	1633.4	-7.6	-0.46%	-44.34	34	103

2022年6月1日 法人期權多空部位表		未平倉餘額						淨部位
商品名稱	身份別	多方		空方		多空淨額		單日增減 (口數)
		口數	契約金額	口數	契約金額	累計淨口數	契約金額	
臺股期貨	自營商	17,316	56,800,902	7,888	25,988,942	9,428	30,811,960	1,411
	投信	13,846	45,990,874	19,065	63,326,304	-5,219	-17,335,430	218
	外資及陸資	52,296	173,636,406	44,862	148,058,117	7,434	25,578,289	-557
電子期貨	自營商	443	1,365,907	373	1,148,455	70	217,452	-42
	投信	137	422,453	0	0	137	422,453	0
	外資及陸資	1,574	4,853,586	915	2,821,494	659	2,032,092	197
金融期貨	自營商	197	330,153	516	863,239	-319	-533,086	-66
	投信	39	65,403	0	0	39	65,403	0
	外資及陸資	535	897,195	949	1,590,557	-414	-693,362	228
小臺指期	自營商	16,909	13,882,040	13,641	11,220,178	3,268	2,661,862	4,307
	投信	338	280,675	0	0	338	280,675	4
	外資及陸資	6,905	5,733,419	3,140	2,596,716	3,765	3,136,703	-5,817
臺指選擇權	自營商	96,622	938,127	74,394	483,626	22,228	454,501	-22,309
	投信	86	254	700	4,487	-614	-4,233	0
	外資及陸資	54,786	430,723	53,445	706,992	1,341	-276,269	3,345
所有契約金額加總(億元)		外資及陸資	297億77	投信	-165億71	自營商	336億13	來源:台灣期交所

更新日期：2022年6月1日 資料來源：凱基期貨整理，本資料僅供參考

# 台指期籌碼匯報

期貨三大法人&大額交易人未平倉口數匯報

2022年6月1日

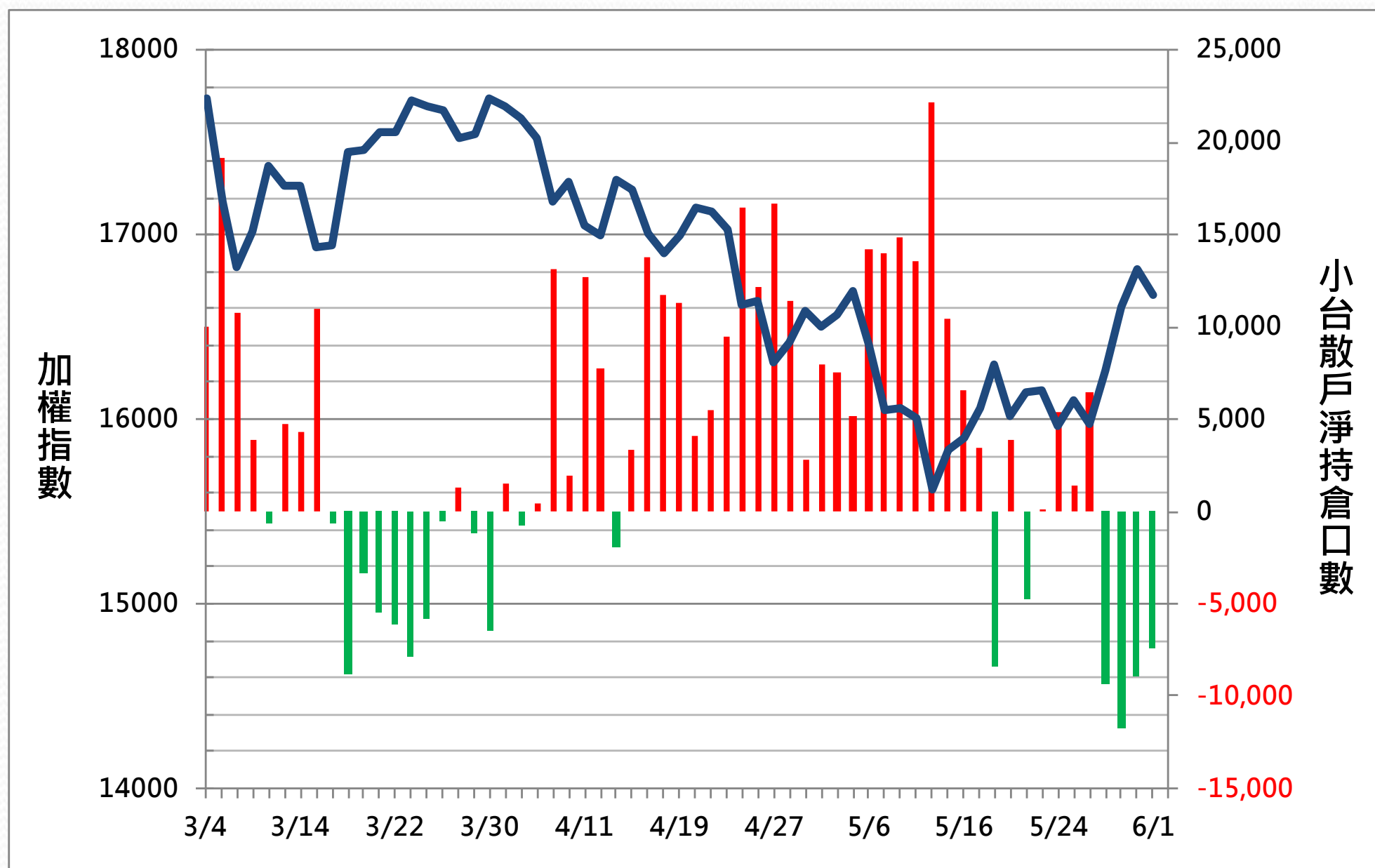
	臺股期貨				電子期貨			
	買方口數	賣方口數	淨部位	淨部位增減	買方口數	賣方口數	淨部位	淨部位增減
外資	52,296	44,862	7,434	-557	1,574	915	659	197
投信	13,846	19,065	-5,219	218	137	0	137	0
自營商	17,316	7,888	9,428	1,411	443	373	70	-42
*特定法人(近月)	61,144	38,396	22,748	-3,191	1,594	1,001	593	58
*特定法人(全月)	67,161	45,028	22,133	-1,746	1,594	1,001	593	58
*十大交易人(近月)	61,144	44,767	16,377	1,937	2,170	2,516	-346	-136
*十大交易人(全月)	67,161	52,182	14,979	1,754	2,170	2,519	-349	-136
*全市場未沖銷(近月)			105,098	-302			3,385	122
*全市場未沖銷(全月)			120,910	1,069			3,433	122
	金融期貨				非金電期貨			
	買方口數	賣方口數	淨部位	淨部位增減	買方口數	賣方口數	淨部位	淨部位增減
外資	535	949	-414	228	78	103	-25	2
投信	39	0	39	0	0	0	0	0
自營商	197	516	-319	-66	237	158	79	-30
特定法人(近月)	599	1,014	-415	238	80	202	-122	-15
特定法人(全月)	599	972	-373	290	80	217	-137	-14
十大交易人(近月)	1,261	1,189	72	197	300	275	25	0
十大交易人(全月)	1,292	1,226	66	221	330	297	33	0
全市場未沖銷(近月)			2,134	-56			303	-32
全市場未沖銷(全月)			2,257	-24			337	-30

更新日期：2022年6月1日 資料來源：台灣期貨交易所，凱基期貨整理

# 小台散戶籌碼指標

散戶淨持倉口數

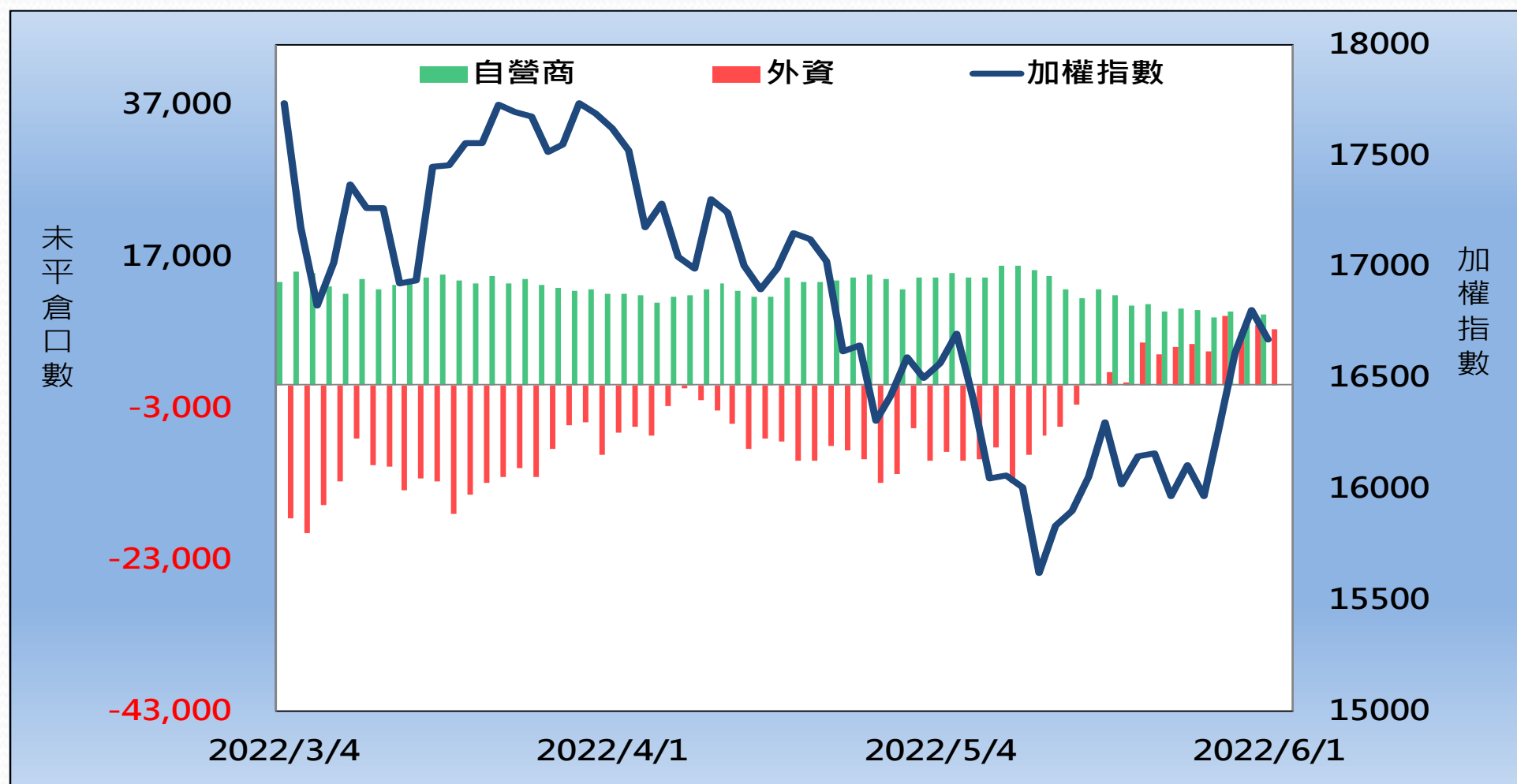
-7,371



更新日期：2022年6月1日 資料來源：台灣期貨交易所，凱基期貨整理，本資料僅供參考

# 外資&自營商籌碼變化

外資籌碼變化					自營商籌碼變化		
日期	台指期	現貨買賣超	期貨留倉	留倉增減	現貨買賣超	期貨留倉	留倉增減
5月27日	16,230	203.35 億元	9,212	4,684	18.86 億元	9,048	-871
5月30日	16,560	275.82 億元	6,992	-2,220	17.32 億元	9,776	728
5月31日	16,682	232.47 億元	7,991	999	-6.98 億元	8,017	-1,759
6月1日	16,610	-100.93 億元	7,434	-557	6.11 億元	9,428	1,411



更新日期：2022年6月1日 資料來源：台灣期貨交易所，凱基期貨整理，本資料僅供參考

# 熱門股票期貨統計

股票期貨	上漲成交量前10大						
	名次	名稱	成交價(元)	漲跌(元)	漲跌幅(%)	成交量(口)	未平倉量(口)
	1	1605 華新	48.65	1.6	3.40%	28703	8402
	2	2603 長榮	144.5	4	2.85%	17238	27140
	3	2317 鴻海	114.5	2	1.78%	6921	16809
	4	8069 元太	208.5	4	1.96%	4040	4283
	5	3481 群創	14.15	0.2	1.43%	3999	41724
	6	2313 華通	48.65	1.2	2.53%	2089	2450
	7	2454 聯發科	903	4	0.44%	2067	5088
	8	3443 創意	571	14	2.51%	1735	867
	9	2454 聯發科	903	4	0.44%	1365	3710
	10	2474 可成	170.5	5	3.02%	1287	2212

更新日期：2022年6月1日 資料來源：台灣期貨交易所，凱基期貨整理，本資料僅供參考

# 熱門股票期貨統計

股票期貨	下跌成交量前10大					
名次	名稱	成交價(元)	漲跌(元)	漲跌幅(%)	成交量(口)	未平倉量(口)
1	2303 聯電	51.1	-0.3	-0.58%	7,738	26,644
2	2330 台積電	549	-4	-0.72%	6,899	23,965
3	3037 欣興	205.5	-10	-4.64%	5,081	5,886
4	2409 友達	17.55	-0.1	-0.57%	4,754	39,531
5	3035 智原	239.5	-1	-0.42%	4,512	2,676
6	2340 光磊	50.3	-0.1	-0.20%	3,343	1,303
7	3006 晶豪科	124	-0.5	-0.40%	2,568	4,231
8	3189 景碩	166	-8	-4.60%	2,491	3,347
9	2002 中鋼	34.2	-0.3	-0.87%	1,885	5,305
10	2344 華邦電	29	-0.15	-0.51%	1,435	3,903

更新日期：2022年6月1日 資料來源：台灣期貨交易所，凱基期貨整理，本資料僅供參考

# 亞洲行情表

亞洲主要指數漲跌			
指數名稱	收盤價	漲跌	漲跌幅%
日經指數	27457.89	178.09	0.65%
香港恆生	21339.00	-76.20	-0.36%
上海綜合	3182.16	-4.27	-0.13%
南韓綜合	2685.90	0.00	0.00%
澳洲雪梨	7462.90	7.70	0.10%

現貨市場 & 期貨市場行情匯總								
商品	開盤價	收盤價	漲跌幅	價差	成交量 (萬/口數)*	成交量 增減(萬/口數)	未平倉量	未平倉量 增減
加權指數	16718.91	16675.09	-0.79%		2,528.54 億元			
台指近月期貨	16647	16610	-0.43%	-65.09	95,150	-12,581	94,358	931
台指次近月期貨	16255	16197	-0.55%	-478.09	1,686	329	9,177	1227
電子指數	776.41	775.45	-1.01%		1,495.24 億元			
電子近月期貨	773.85	770.90	-0.61%	-4.55	1,976	-404	3,183	135
電子次近月期貨	761.75	758.90	-0.16%	-16.55	6	2	36	1
金融指數	1703.55	1677.74	-1.49%		104.95 億元			
金融近月期貨	1684.0	1677.0	-0.37%	-0.74	1,940	-605	2,006	-49
金融次近月期貨	1637.0	1633.4	-0.46%	-44.34	34	18	103	30
非金電指數	16487.91	16403.71	0.00%		821.47 億元			
非金電近月期貨	16471	16362	-0.10%	-41.71	237	23	303	-32
非金電次近月期貨	15951	15951	0	-452.71	4	4	34	2

更新日期：2022年6月1日 資料來源：凱基期貨整理，本資料僅供參考

# 陸股ETF行情表

名稱	開盤價	最高價	最低價	收盤價	漲跌	漲跌幅	成交量
元大寶滬深	19.14	19.36	19.13	19.21	0.08	42.00%	256 張
富邦上証	31.91	32.00	31.82	31.87	-0.04	-13.00%	529 張
元大上証50	30.80	31.12	30.73	30.74	-0.01	-3.00%	90 張
FH滬深	25.00	25.06	24.97	25.03	0.00	0.00%	37 張
富邦上証正2	41.04	41.33	40.64	40.70	-0.34	-83.00%	7,312 張
富邦上証反1	4.42	4.44	4.40	4.44	0.02	45.00%	731 張
國泰中國A50	21.70	21.70	21.53	21.56	-0.03	-14.00%	445 張

更新日期：2022年6月1日 資料來源：凱基期貨整理，本資料僅供參考



# 免責聲明及警語

- 一、本報告中的訊息包括來自各項已公開或據信為可靠之資訊來源，為製作報告當時所知之資訊及基於特定時間或期間所作之意見，惟凱基期貨股份有限公司（以下稱本公司）對本報告內容的準確性、完整性和及時性不作任何聲明或保證，本報告所載之資訊或意見日後如有任何變動，本公司將不作通知。
- 二、本報告內容僅供參考，不具有或隱含任何法律效果，本公司就其內容不負任何法律責任。本報告內容不代表未來獲利之預期或保證，交易人應審慎評估，慎重考量自身財務能力及承受風險能力，並特別留意控管風險，如有需要，應諮詢相關財務顧問或專業人士。
- 三、本報告內容不構成亦不得視為對任何投資標的或任何交易之招攬、要約、宣傳、廣告、遊說、引誘或推薦。在任何情況下，本公司不對任何人閱讀本報告或基於本報告觀點所進行的交易所引致的任何損益承擔任何責任。
- 四、本報告內容所涉相關圖表及數據可能採用特定軟體及程式、模型運算，以歷史數據進行繪製及統計，其結果並不代表具有預測未來之能力。
- 五、本報告內容所用技術分析指標可能隨參數設定之不同，而有不同的結果。技術分析指標係將過去歷史資料經由統計分析技術所得之指標數值，僅供參考性質，通常作為事後驗證之用途，且係依據過去歷史資料所得，不具領先意涵，亦不代表具有預測未來之能力。
- 六、本報告內容之著作權屬於本公司所擁有，非經本公司事先書面同意，禁止任何未經本公司授權擅自加以摘錄、引用、轉貼、下載、複製、編輯、翻譯或傳輸行為，任何侵犯本公司著作權之行為，本公司將予究責。
- 七、本報告僅限由本公司傳送予與本公司簽訂顧問契約之客戶閱讀，如有任何人未經本公司事先書面同意而將本報告傳送予他人，本公司將予究責。

許可證照字號：109年金管期總字第011號 KGI凱基期貨地址：台北市重慶南路一段2號6樓部份、12樓及13樓

<http://www.kgifutures.com.tw> 電話(02)2361-9889

更新日期：2022年6月1日 資料來源：台灣期貨交易所，凱基期貨整理，本資料僅供參考