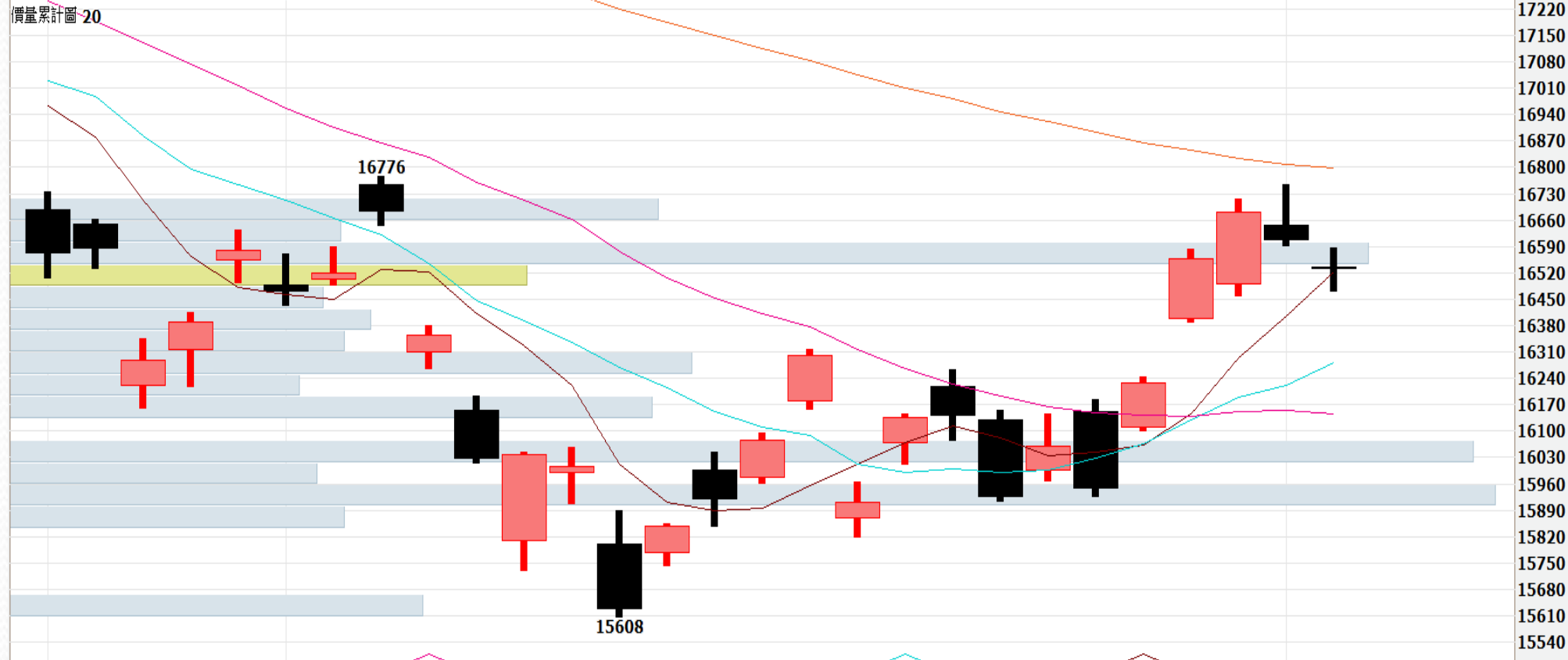


台指期日線走勢圖

台股指數近月(一般)(FITX*1) 日線圖 2022/06/02 開 16536 高 16585 低 16471 收 16532 s 點 量 79260 口 -76 (-0.46%)

SMA5 16521.80↑ SMA10 16282.50↑ SMA20 16147.10↓ SMA60 16797.90↓ SMA120 17393.06↓ SMA240 17319.41↓



2022/04/25

05

06

更新日期：2022年6月2日 資料來源：凱基期貨整理，本資料僅供參考

期指行情及法人多空部位表

三大期指當、次月合約每日行情

2022年6月2日

商品	月份	開盤價	最高價	最低價	收盤價	漲跌	漲跌幅	價差	成交量	當日OI
加權指數		16605.46	16617.26	16540.55	16552.57	-122.52	-0.73%		2,131.2 億元	--
台指期	6	16536	16585	16471	16532	-76	-0.46%	-20.57	79,260	93,694
台指期	7	16139	16156	16060	16104	-91	-0.56%	-448.6	992	10,000
電子類		771.01	771.98	767.16	767.43	-8.02	-1.03%		1,219.0 億元	--
電子期	6	768.85	769.00	763.10	765.60	-5.3	-0.69%	-1.83	1,668	3,122
電子期	7	750.20	751.35	747.85	749.20	-5.7	-0.76%	-18.23	20	53
金融類		1677.29	1677.84	1659.68	1672.06	-5.68	-0.34%		74.9 億元	--
金融期	6	1670.0	1675.0	1654.0	1669.0	-8	-0.48%	-3.06	2,069	1,981
金融期	7	1625.2	1629.2	1615.2	1626.2	-7.2	-0.44%	-45.86	23	111

2022年6月2日 法人期權多空部位表		未平倉餘額						淨部位
商品名稱	身份別	多方		空方		多空淨額		單日增減 (口數)
		口數	契約金額	口數	契約金額	累計淨口數	契約金額	
臺股期貨	自營商	17,204	56,116,004	7,832	25,682,799	9,372	30,433,205	-56
	投信	13,845	45,779,877	19,347	63,972,790	-5,502	-18,192,913	-283
	外資及陸資	54,068	178,706,311	43,811	143,812,890	10,257	34,893,421	2,823
電子期貨	自營商	380	1,162,851	413	1,261,746	-33	-98,895	-103
	投信	137	419,521	0	0	137	419,521	0
	外資及陸資	1,633	5,000,573	797	2,440,573	836	2,560,000	177
金融期貨	自營商	233	388,451	546	909,061	-313	-520,610	6
	投信	39	65,099	0	0	39	65,099	0
	外資及陸資	480	801,216	915	1,526,415	-435	-725,199	-21
小臺指期	自營商	17,140	14,005,647	13,984	11,454,612	3,156	2,551,035	-112
	投信	338	279,408	0	0	338	279,408	0
	外資及陸資	6,678	5,519,918	2,856	2,348,407	3,822	3,171,511	57
臺指選擇權	自營商	109,097	937,520	94,045	503,810	15,052	433,710	-7,176
	投信	86	258	700	4,043	-614	-3,785	0
	外資及陸資	59,845	403,232	57,338	700,989	2,507	-297,757	1,166
所有契約金額加總(億元)		外資及陸資	396億02	投信	-174億33	自營商	327億98	來源:台灣期交所

更新日期：2022年6月2日 資料來源：凱基期貨整理，本資料僅供參考

台指期籌碼匯報

期貨三大法人&大額交易人未平倉口數匯報

2022年6月2日

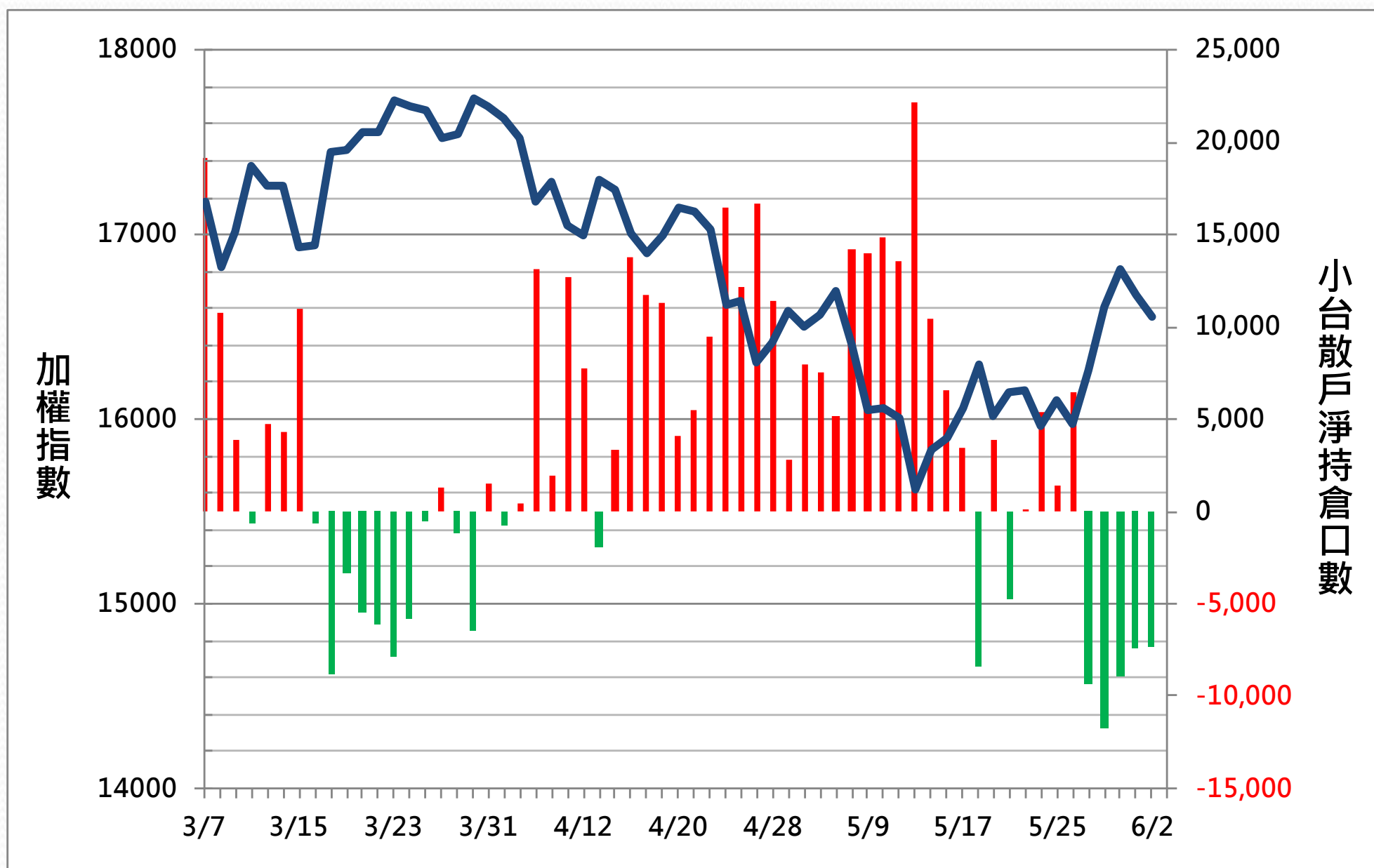
	臺股期貨				電子期貨			
	買方口數	賣方口數	淨部位	淨部位增減	買方口數	賣方口數	淨部位	淨部位增減
外資	54,068	43,811	10,257	2,823	1,633	797	836	177
投信	13,845	19,347	-5,502	-283	137	0	137	0
自營商	17,204	7,832	9,372	-56	380	413	-33	-103
*特定法人(近月)	62,435	37,209	25,226	2,478	1,664	898	766	173
*特定法人(全月)	68,797	44,864	23,933	1,800	1,664	898	766	173
*十大交易人(近月)	62,435	43,536	18,899	2,522	2,170	2,407	-237	109
*十大交易人(全月)	68,797	51,971	16,826	1,847	2,170	2,407	-237	112
*全市場未沖銷(近月)			103,904	-1,194			3,319	-66
*全市場未沖銷(全月)			120,511	-399			3,388	-45
	金融期貨				非金電期貨			
	買方口數	賣方口數	淨部位	淨部位增減	買方口數	賣方口數	淨部位	淨部位增減
外資	480	915	-435	-21	85	102	-17	8
投信	39	0	39	0	0	0	0	0
自營商	233	546	-313	6	268	219	49	-30
特定法人(近月)	543	1,010	-467	-52	86	227	-141	-19
特定法人(全月)	543	972	-429	-56	86	238	-152	-15
十大交易人(近月)	1,251	1,202	49	-23	324	304	20	-5
十大交易人(全月)	1,281	1,242	39	-27	372	348	24	-9
全市場未沖銷(近月)			2,113	-21			326	23
全市場未沖銷(全月)			2,242	-15			379	42

更新日期：2022年6月2日 資料來源：台灣期貨交易所，凱基期貨整理

小台散戶籌碼指標

散戶淨持倉口數

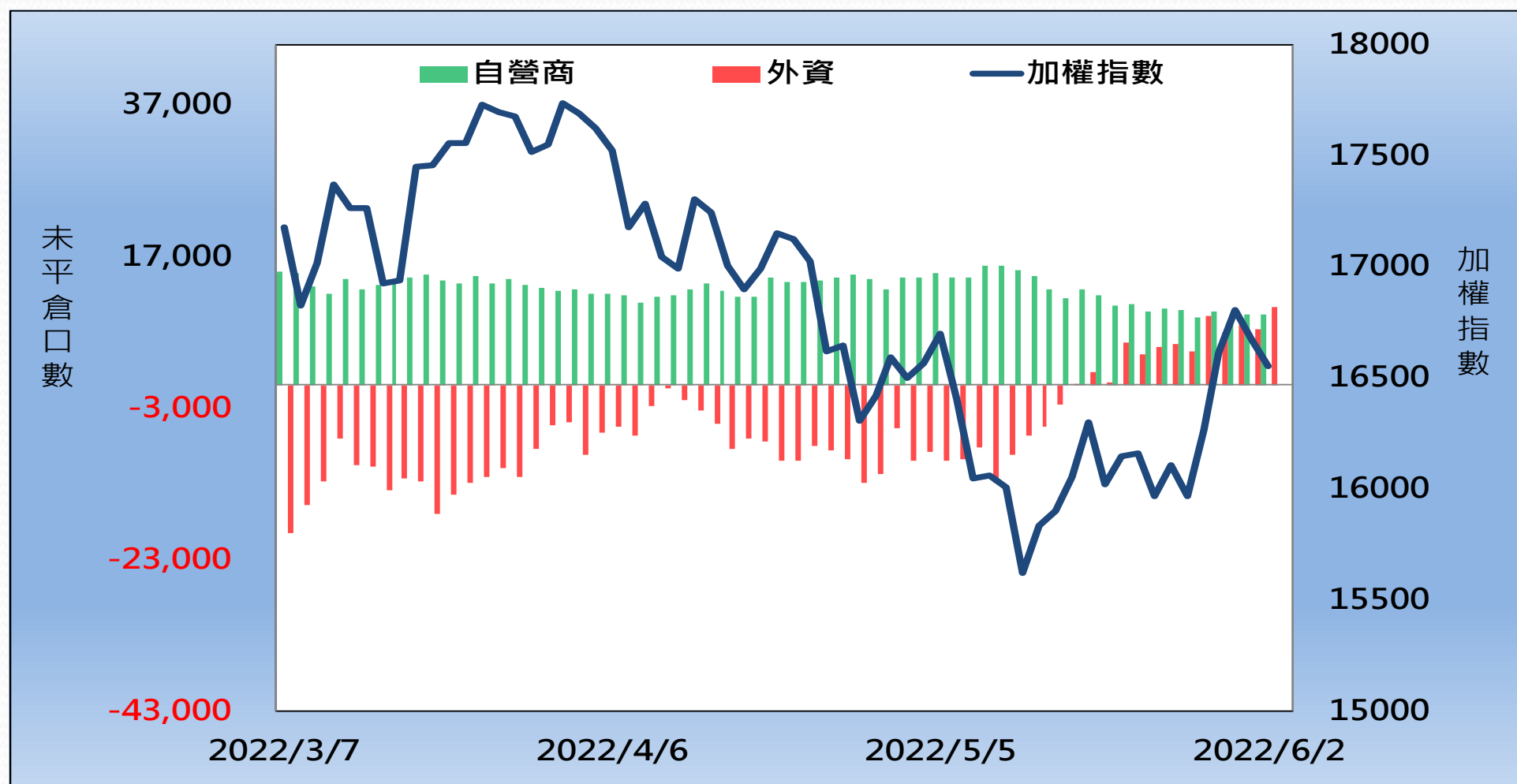
-7,316



更新日期：2022年6月2日 資料來源：台灣期貨交易所，凱基期貨整理，本資料僅供參考

外資&自營商籌碼變化

外資籌碼變化					自營商籌碼變化		
日期	台指期	現貨買賣超	期貨留倉	留倉增減	現貨買賣超	期貨留倉	留倉增減
5月30日	16,560	275.82 億元	6,992	-2,220	17.32 億元	9,776	728
5月31日	16,682	232.47 億元	7,991	999	-6.98 億元	8,017	-1,759
6月1日	16,610	-100.93 億元	7,434	-557	6.11 億元	9,428	1,411
6月2日	16,532	-84.97 億元	10,257	2,823	-0.10 億元	9,372	-56



更新日期：2022年6月2日 資料來源：台灣期貨交易所，凱基期貨整理，本資料僅供參考

熱門股票期貨統計

股票期貨	上漲成交量前10大						
	名次	名稱	成交價(元)	漲跌(元)	漲跌幅(%)	成交量(口)	未平倉量(口)
	1	2618 長榮航	35.6	1.3	3.79%	33868	25100
	2	2603 長榮	145	0.5	0.35%	10595	27736
	3	2409 友達	17.6	0.05	0.28%	3195	38886
	4	2340 光磊	50.8	0.5	0.99%	2906	1400
	5	5425 台半	86.4	3.1	3.72%	2440	1468
	6	8069 元太	209	0.5	0.24%	2438	4017
	7	3189 景碩	167	1.5	0.91%	2092	3405
	8	3008 大立光	1680	20	1.20%	1689	3034
	9	3711 日月光投控	103.5	0.5	0.49%	1313	2005
	10	2337 旺宏	40.85	1.35	3.42%	1203	1485

更新日期：2022年6月2日 資料來源：台灣期貨交易所，凱基期貨整理，本資料僅供參考

熱門股票期貨統計

股票期貨	下跌成交量前10大					
名次	名稱	成交價(元)	漲跌(元)	漲跌幅(%)	成交量(口)	未平倉量(口)
1	1605 華新	46.7	-1.95	-4.01%	17,476	7,108
2	2303 聯電	50.6	-0.5	-0.98%	5,637	25,976
3	3035 智原	225	-14	-5.86%	4,961	2,643
4	2330 台積電	541	-8	-1.46%	4,925	24,141
5	3037 欣興	203.5	-2.5	-1.21%	3,687	5,955
6	2498 宏達電	49.3	-0.2	-0.40%	3,404	6,008
7	2313 華通	48.6	-0.05	-0.10%	2,452	2,671
8	2454 聯發科	900	-3	-0.33%	2,069	4,171
9	2002 中鋼	33.7	-0.5	-1.46%	2,021	5,390
10	3006 晶豪科	121.5	-2.5	-2.02%	1,554	4,232

更新日期：2022年6月2日 資料來源：台灣期貨交易所，凱基期貨整理，本資料僅供參考

亞洲行情表

亞洲主要指數漲跌			
指數名稱	收盤價	漲跌	漲跌幅%
日經指數	27413.88	-44.01	-0.16%
香港恆生	21108.00	-186.94	-0.88%
上海綜合	3195.46	13.30	0.42%
南韓綜合	2658.99	-26.91	-1.00%
澳洲雪梨	7400.80	-62.10	-0.83%

現貨市場 & 期貨市場行情匯總								
商品	開盤價	收盤價	漲跌幅	價差	成交量 (萬/口數)*	成交量 增減(萬/口數)	未平倉量	未平倉量 增減
加權指數	16605.46	16552.57	-0.73%		2,131.24 億元			
台指近月期貨	16536	16532	-0.46%	-20.57	79,260	-15,890	93,694	-664
台指次近月期貨	16139	16104	-0.56%	-448.57	992	-694	10,000	823
電子指數	771.01	767.43	-1.03%		1,219.03 億元			
電子近月期貨	768.85	765.60	-0.69%	-1.83	1,668	-308	3,122	-61
電子次近月期貨	750.20	749.20	-0.76%	-18.23	20	14	53	17
金融指數	1677.29	1672.06	-0.34%		74.90 億元			
金融近月期貨	1670.0	1669.0	-0.48%	-3.06	2,069	129	1,981	-25
金融次近月期貨	1625.2	1626.2	-0.44%	-45.86	23	-11	111	8
非金電指數	16390.00	16362.28	-0.25%		749.01 億元			
非金電近月期貨	16417	16384	0.13%	21.72	117	-120	326	23
非金電次近月期貨	15837	15814	0	-548.28	19	15	50	16

更新日期：2022年6月2日 資料來源：凱基期貨整理，本資料僅供參考

陸股ETF行情表

名稱	開盤價	最高價	最低價	收盤價	漲跌	漲跌幅	成交量
元大寶滬深	19.15	19.20	19.02	19.20	-0.01	-5.00%	34 張
富邦上証	31.85	32.03	31.71	31.98	0.11	35.00%	678 張
元大上証50	30.74	30.83	30.60	30.70	-0.04	-13.00%	28 張
FH滬深	24.97	25.17	24.97	25.17	0.14	56.00%	229 張
富邦上証正2	40.46	40.95	40.06	40.71	0.01	2.00%	6,669 張
富邦上証反1	4.48	4.49	4.44	4.46	0.02	45.00%	293 張
國泰中國A50	21.56	21.63	21.45	21.60	0.04	19.00%	263 張

更新日期：2022年6月2日 資料來源：凱基期貨整理，本資料僅供參考



免責聲明及警語

- 一、本報告中的訊息包括來自各項已公開或據信為可靠之資訊來源，為製作報告當時所知之資訊及基於特定時間或期間所作之意見，惟凱基期貨股份有限公司（以下稱本公司）對本報告內容的準確性、完整性和及時性不作任何聲明或保證，本報告所載之資訊或意見日後如有任何變動，本公司將不作通知。
- 二、本報告內容僅供參考，不具有或隱含任何法律效果，本公司就其內容不負任何法律責任。本報告內容不代表未來獲利之預期或保證，交易人應審慎評估，慎重考量自身財務能力及承受風險能力，並特別留意控管風險，如有需要，應諮詢相關財務顧問或專業人士。
- 三、本報告內容不構成亦不得視為對任何投資標的或任何交易之招攬、要約、宣傳、廣告、遊說、引誘或推薦。在任何情況下，本公司不對任何人閱讀本報告或基於本報告觀點所進行的交易所引致的任何損益承擔任何責任。
- 四、本報告內容所涉相關圖表及數據可能採用特定軟體及程式、模型運算，以歷史數據進行繪製及統計，其結果並不代表具有預測未來之能力。
- 五、本報告內容所用技術分析指標可能隨參數設定之不同，而有不同的結果。技術分析指標係將過去歷史資料經由統計分析技術所得之指標數值，僅供參考性質，通常作為事後驗證之用途，且係依據過去歷史資料所得，不具領先意涵，亦不代表具有預測未來之能力。
- 六、本報告內容之著作權屬於本公司所擁有，非經本公司事先書面同意，禁止任何未經本公司授權擅自加以摘錄、引用、轉貼、下載、複製、編輯、翻譯或傳輸行為，任何侵犯本公司著作權之行為，本公司將予究責。
- 七、本報告僅限由本公司傳送予與本公司簽訂顧問契約之客戶閱讀，如有任何人未經本公司事先書面同意而將本報告傳送予他人，本公司將予究責。

許可證照字號：109年金管期總字第011號 KGI凱基期貨地址：台北市重慶南路一段2號6樓部份、12樓及13樓

<http://www.kgifutures.com.tw> 電話(02)2361-9889

更新日期：2022年6月2日 資料來源：台灣期貨交易所，凱基期貨整理，本資料僅供參考