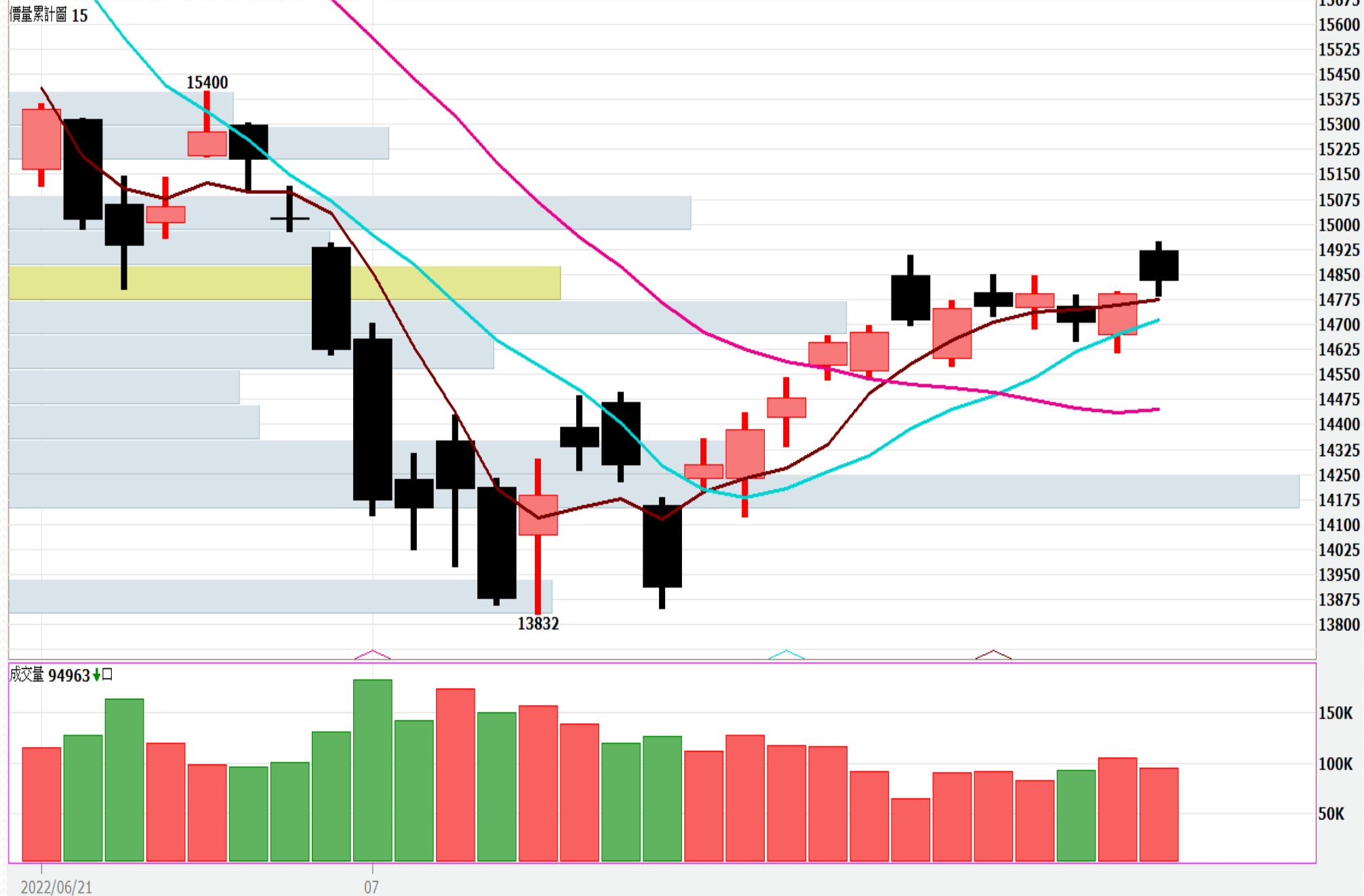


台指期日線走勢圖

台股指數近月(一般)(FITX*1) 日線圖 2022/07/28 開 14922 高 14949 低 14786 收 14833 s 點 量 94963 口 +42 (+0.28%)

SMA5 14775.80↑ SMA10 14714.30↑ SMA20 14446.80↑



更新日期：2022年7月28日 資料來源：凱基期貨整理，本資料僅供參考

期指行情及法人多空部位表

三大期指當、次月合約每日行情

2022年7月28日

商品	月份	開盤價	最高價	最低價	收盤價	漲跌	漲跌幅	價差	成交量	當日OI
加權指數		14978.95	15031.99	14849.94	14891.90	-29.69	-0.20%		2,199.7 億元	--
台指期	8	14922	14949	14786	14831	40	0.27%	-60.9	94,963	67,517
台指期	9	14856	14871	14718	14762	42	0.29%	-129.9	856	5,182
電子類		699.04	701.49	690.42	692.33	-1.94	-0.28%		1,491.3 億元	--
電子期	8	697.45	698.50	687.95	690.75	1.1	0.16%	-1.58	2,080	2,794
電子期	9	689.65	689.65	685.55	687.50	1.65	0.24%	-4.83	13	20
金融類		1523.54	1541.90	1523.38	1539.40	16.35	1.07%		75.1 億元	--
金融期	8	1506.4	1522.2	1504.6	1517.2	20	1.34%	-22.2	1,631	1,800
金融期	9	1505.0	1517.6	1505.0	1514.4	20.8	1.39%	-25	20	31

2022年7月28日 法人期權多空部位表		未平倉餘額						淨部位
		多方		空方		多空淨額		單日增減
商品名稱	身份別	口數	契約金額	口數	契約金額	累計淨口數	契約金額	(口數)
臺股期貨	自營商	9,037	26,732,931	9,200	27,218,086	-163	-485,155	438
	投信	12,839	38,088,177	16,487	48,910,334	-3,648	-10,822,157	239
	外資及陸資	28,732	85,230,552	18,625	55,207,380	10,107	30,023,172	1,359
電子期貨	自營商	265	731,992	225	621,581	40	110,411	-44
	投信	295	815,085	0	0	295	815,085	6
	外資及陸資	1,549	4,279,887	563	1,555,569	986	2,724,318	109
金融期貨	自營商	229	347,288	403	611,170	-174	-263,882	54
	投信	64	97,062	0	0	64	97,062	0
	外資及陸資	350	530,810	626	949,392	-276	-418,582	-90
小臺指期	自營商	9,096	6,724,319	6,003	4,430,127	3,093	2,294,192	176
	投信	570	422,741	4	2,967	566	419,774	5
	外資及陸資	2,458	1,821,573	5,193	3,851,579	-2,735	-2,030,006	-4,533
臺指選擇權	自營商	100,223	707,145	128,612	614,073	-28,389	93,072	-3,420
	投信	103	896	700	2,767	-597	-1,871	0
	外資及陸資	44,225	501,960	39,815	665,841	4,410	-163,881	3,285
所有契約金額加總(億元)		外資及陸資	301億35	投信	-94億92	自營商	17億49	來源:台灣期交所

更新日期：2022年7月28日 資料來源：凱基期貨整理，本資料僅供參考

台指期籌碼匯報

期貨三大法人&大額交易人未平倉口數匯報

2022年7月28日

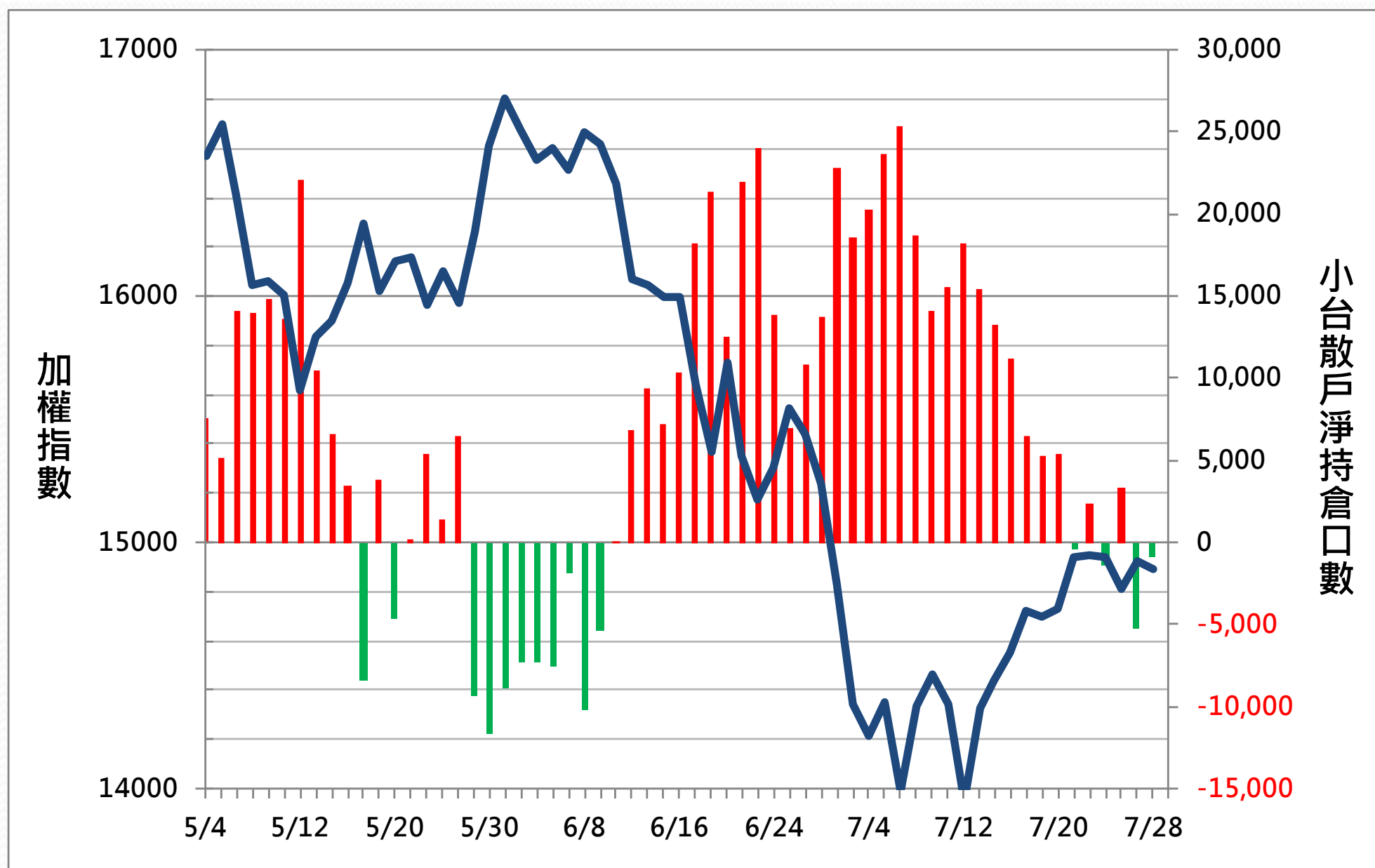
	臺股期貨				電子期貨			
	買方口數	賣方口數	淨部位	淨部位增減	買方口數	賣方口數	淨部位	淨部位增減
外資	28,732	18,625	10,107	1,359	1,549	563	986	109
投信	12,839	16,487	-3,648	239	295	0	295	6
自營商	9,037	9,200	-163	438	265	225	40	-44
*特定法人(近月)	31,087	30,057	1,030	252	1,694	550	1,144	21
*特定法人(全月)	32,658	31,573	1,085	607	1,700	550	1,150	25
*十大交易人(近月)	32,698	34,900	-2,202	591	2,047	2,136	-89	-20
*十大交易人(全月)	35,150	37,124	-1,974	1,119	2,053	2,136	-83	-16
*全市場未沖銷(近月)			76,188	1,674			2,984	48
*全市場未沖銷(全月)			85,995	1,857			3,020	54
	金融期貨				非金電期貨			
	買方口數	賣方口數	淨部位	淨部位增減	買方口數	賣方口數	淨部位	淨部位增減
外資	350	626	-276	-90	1	36	-35	-3
投信	64	0	64	0	0	0	0	0
自營商	229	403	-174	54	169	137	32	3
特定法人(近月)	343	818	-475	-75	0	147	-147	-2
特定法人(全月)	343	818	-475	-75	0	150	-150	-5
十大交易人(近月)	1,019	1,091	-72	-45	179	171	8	7
十大交易人(全月)	1,033	1,092	-59	-39	196	182	14	10
全市場未沖銷(近月)			1,946	139			184	15
全市場未沖銷(全月)			1,989	146			203	27

更新日期：2022年7月28日 資料來源：台灣期貨交易所，凱基期貨整理

小台散戶籌碼指標

散戶淨持倉口數

-924

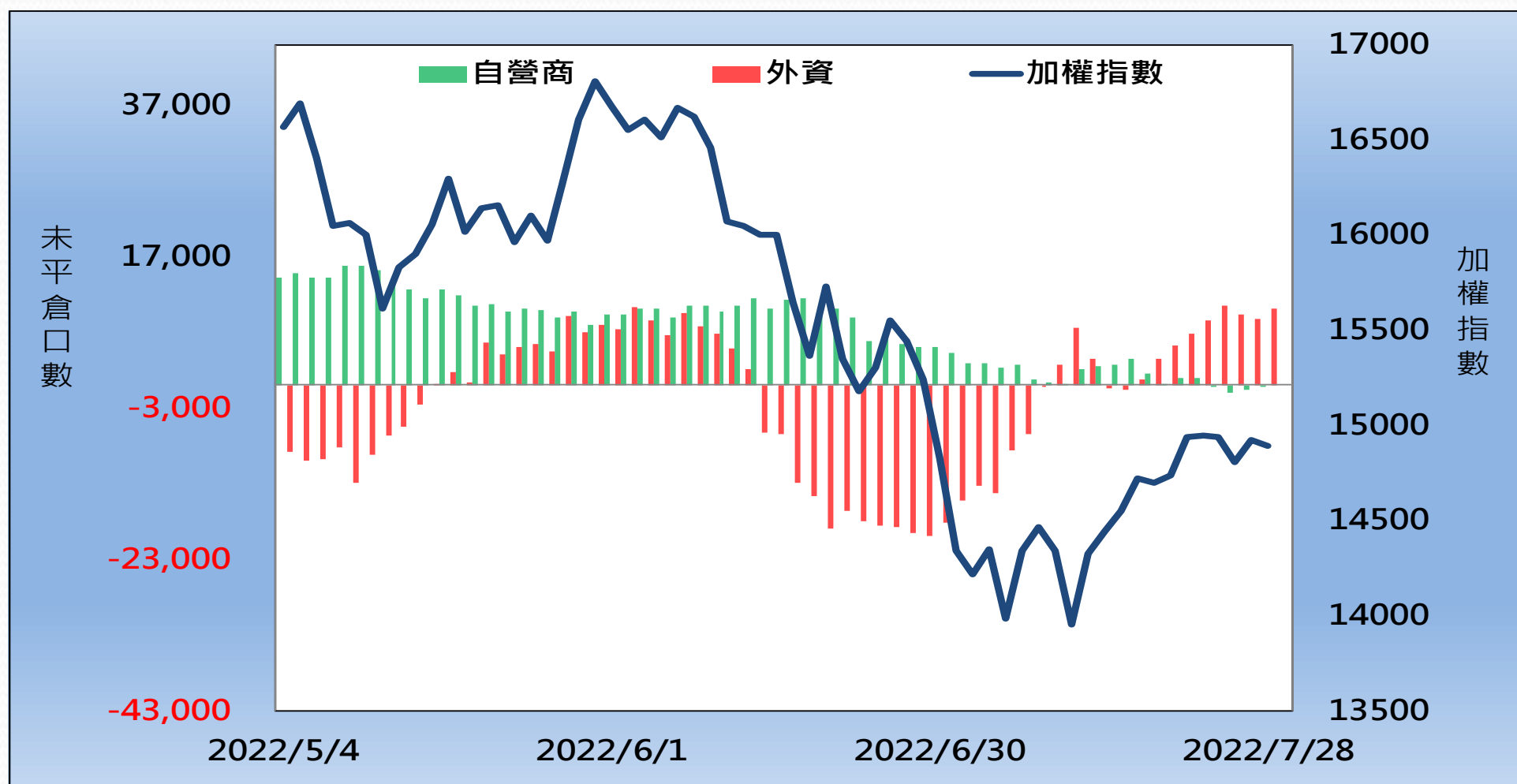


更新日期：2022年7月28日

資料來源：台灣期貨交易所，凱基期貨整理，本資料僅供參考

外資&自營商籌碼變化

外資籌碼變化					自營商籌碼變化		
日期	台指期	現貨買賣超	期貨留倉	留倉增減	現貨買賣超	期貨留倉	留倉增減
7月25日	14,794	-15.13 億元	10,519	1,844	-1.93 億元	-116	-1,003
7月26日	14,705	-32.42 億元	9,354	-1,165	-9.38 億元	-896	-780
7月27日	14,794	61.61 億元	8,748	-606	-0.51 億元	-601	295
7月28日	14,831	-43.27 億元	10,107	1,359	-5.16 億元	-163	438



更新日期：2022年7月28日 資料來源：台灣期貨交易所，凱基期貨整理，本資料僅供參考

熱門股票期貨統計

股票期貨	上漲成交量前10大					
名次	名稱	成交價(元)	漲跌(元)	漲跌幅(%)	成交量(口)	未平倉量(口)
1	2498 宏達電	65.4	1.2	1.87%	20303	11407
2	8069 元太	191	4	2.14%	5192	3390
3	1605 華新	34.3	1.35	4.10%	4982	3654
4	2317 鴻海	108.5	0.5	0.46%	4365	17968
5	3105 穩懋	157.5	4	2.61%	2831	1817
6	2454 聯發科	683	6	0.89%	2783	4440
7	3008 大立光	1975	20	1.02%	2204	4231
8	0050 元大台灣50ETF	117.2	0.5	0.43%	1557	7637
9	2454 聯發科	685	8	1.18%	1431	3069
10	2308 台達電	262.5	6.5	2.54%	1376	4362

更新日期：2022年7月28日 資料來源：台灣期貨交易所，凱基期貨整理，本資料僅供參考

熱門股票期貨統計

股票期貨	下跌成交量前10大					
名次	名稱	成交價(元)	漲跌(元)	漲跌幅(%)	成交量(口)	未平倉量(口)
1	2303 聯電	38.7	-0.65	-1.65%	16,134	31,095
2	2603 長榮	92.1	-1.9	-2.02%	12,572	28,167
3	2409 友達	13.15	-0.45	-3.31%	9,870	44,984
4	3035 智原	155.5	-9	-5.47%	9,468	2,032
5	2618 長榮航	33.45	-0.85	-2.48%	8,856	20,148
6	3037 欣興	162	-18	-10.00%	8,762	5,043
7	2330 台積電	501	-1	-0.20%	5,962	20,666
8	3189 景碩	131	-14.5	-9.97%	4,503	2,631
9	3481 群創	10.4	-0.15	-1.42%	4,166	29,483
10	8046 南電	239	-26	-9.81%	2,643	1,346

更新日期：2022年7月28日 資料來源：台灣期貨交易所，凱基期貨整理，本資料僅供參考

亞洲行情表

亞洲主要指數漲跌			
指數名稱	收盤價	漲跌	漲跌幅%
日經指數	27815.48	99.73	0.36%
香港恆生	20612.50	-57.54	-0.28%
上海綜合	3282.58	6.82	0.21%
南韓綜合	2435.27	19.74	0.82%
澳洲雪梨	7115.90	77.80	1.11%

現貨市場 & 期貨市場行情匯總								
商品	開盤價	收盤價	漲跌幅	價差	成交量 (萬/口數)*	成交量 增減(萬/口數)	未平倉量	未平倉量 增減
加權指數	14978.95	14891.90	-0.20%		2,199.67 億元			
台指近月期貨	14922	14831	0.27%	-60.90	94,963	-9,634	67,517	1423
台指次近月期貨	14856	14762	0.29%	-129.90	856	-124	5,182	15
電子指數	699.04	692.33	-0.28%		1,491.26 億元			
電子近月期貨	697.45	690.75	0.16%	-1.58	2,080	140	2,794	33
電子次近月期貨	689.65	687.50	0.24%	-4.83	13	12	20	6
金融指數	1523.54	1539.40	1.07%		75.08 億元			
金融近月期貨	1506.4	1517.2	1.34%	-22.20	1,631	182	1,800	123
金融次近月期貨	1505.0	1514.4	1.39%	-25.00	20	18	31	7
非金電指數	14609.91	14491.08	-0.57%		518.01 億元			
非金電近月期貨	14522	14449	0.14%	-42.08	175	8	184	15
非金電次近月期貨	14406	14360	0	-131.08	42	12	19	12

更新日期：2022年7月28日 資料來源：凱基期貨整理，本資料僅供參考

陸股ETF行情表

名稱	開盤價	最高價	最低價	收盤價	漲跌	漲跌幅	成交量
元大寶滬深	20.19	20.38	20.16	20.38	0.23	114.00%	285 張
富邦上証	33.34	33.71	33.33	33.55	0.26	78.00%	591 張
元大上証50	32.14	32.50	32.00	32.33	0.19	59.00%	249 張
FH滬深	26.60	26.78	26.56	26.64	0.20	76.00%	48 張
富邦上証正2	45.50	46.08	44.99	45.29	0.28	62.00%	7,217 張
富邦上証反1	4.25	4.26	4.23	4.26	0.00	0.00%	343 張
國泰中國A50	22.90	23.15	22.88	22.96	0.12	53.00%	499 張

更新日期：2022年7月28日 資料來源：凱基期貨整理，本資料僅供參考



免責聲明及警語

- 一、本報告中的訊息包括來自各項已公開或據信為可靠之資訊來源，為製作報告當時所知之資訊及基於特定時間或期間所作之意見，惟凱基期貨股份有限公司（以下稱本公司）對本報告內容的準確性、完整性和及時性不作任何聲明或保證，本報告所載之資訊或意見日後如有任何變動，本公司將不作通知。
- 二、本報告內容僅供參考，不具有或隱含任何法律效果，本公司就其內容不負任何法律責任。本報告內容不代表未來獲利之預期或保證，交易人應審慎評估，慎重考量自身財務能力及承受風險能力，並特別留意控管風險，如有需要，應諮詢相關財務顧問或專業人士。
- 三、本報告內容不構成亦不得視為對任何投資標的或任何交易之招攬、要約、宣傳、廣告、遊說、引誘或推薦。在任何情況下，本公司不對任何人閱讀本報告或基於本報告觀點所進行的交易所引致的任何損益承擔任何責任。
- 四、本報告內容所涉相關圖表及數據可能採用特定軟體及程式、模型運算，以歷史數據進行繪製及統計，其結果並不代表具有預測未來之能力。
- 五、本報告內容所用技術分析指標可能隨參數設定之不同，而有不同的結果。技術分析指標係將過去歷史資料經由統計分析技術所得之指標數值，僅供參考性質，通常作為事後驗證之用途，且係依據過去歷史資料所得，不具領先意涵，亦不代表具有預測未來之能力。
- 六、本報告內容之著作權屬於本公司所擁有，非經本公司事先書面同意，禁止任何未經本公司授權擅自加以摘錄、引用、轉貼、下載、複製、編輯、翻譯或傳輸行為，任何侵犯本公司著作權之行為，本公司將予究責。
- 七、本報告僅限由本公司傳送予與本公司簽訂顧問契約之客戶閱讀，如有任何人未經本公司事先書面同意而將本報告傳送予他人，本公司將予究責。

許可證照字號：109年金管期總字第011號 KGI凱基期貨地址：台北市重慶南路一段2號6樓部份、12樓及13樓

<http://www.kgifutures.com.tw> 電話(02)2361-9889

更新日期：2022年7月28日 資料來源：台灣期貨交易所，凱基期貨整理，本資料僅供參考