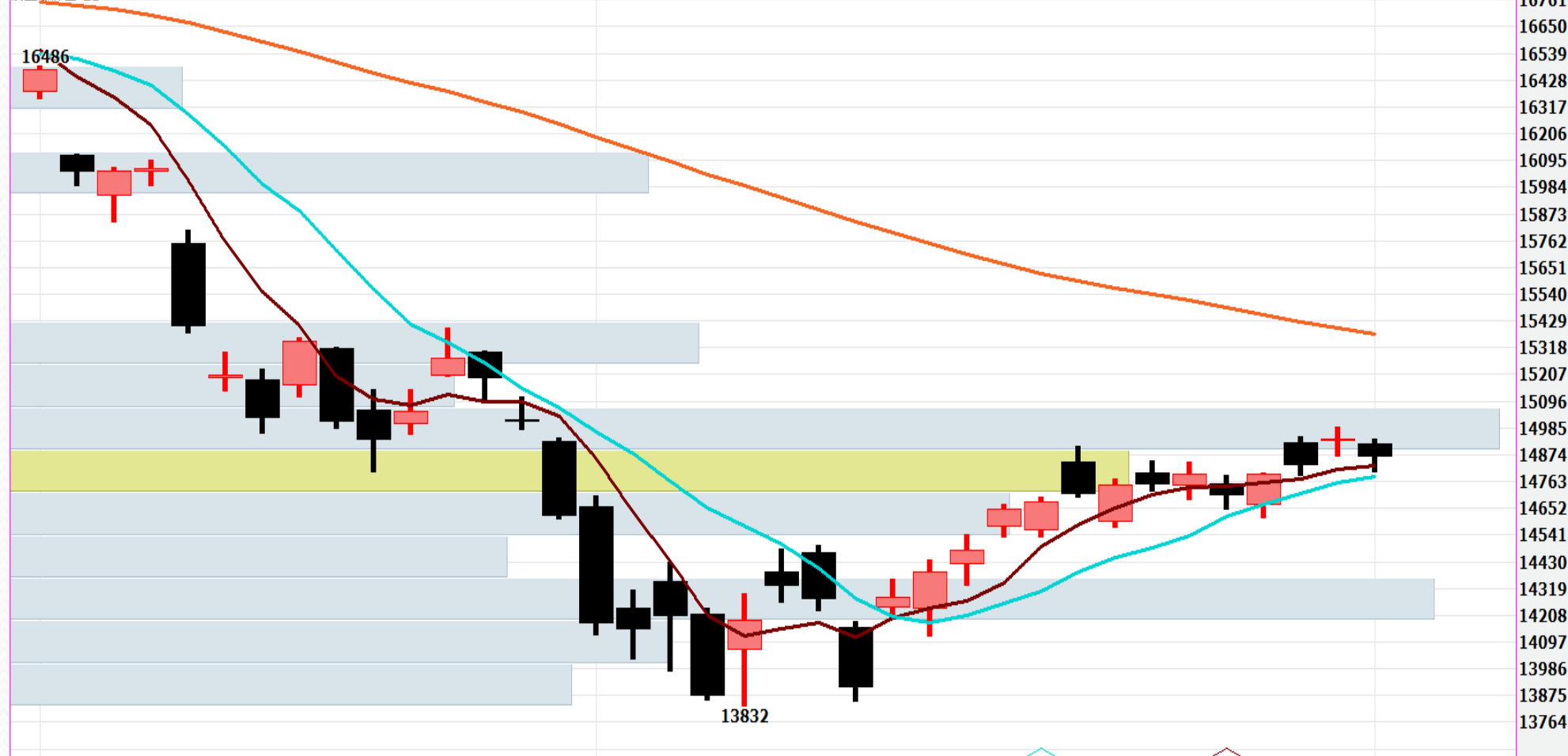


# 台指期日線走勢圖

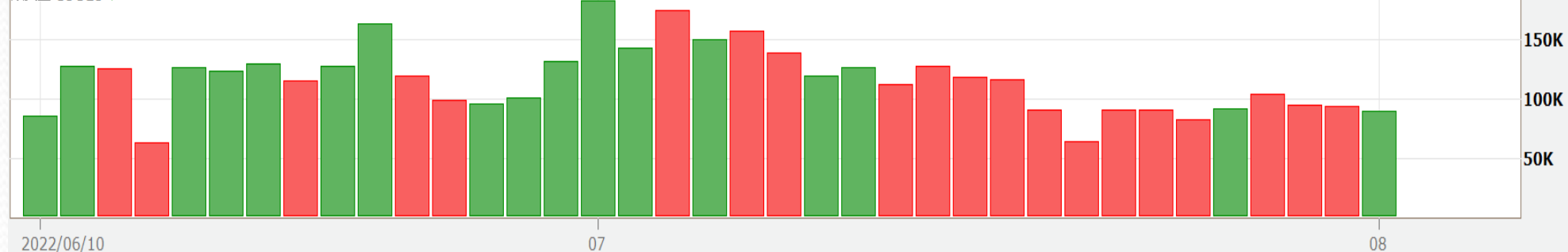
台股指數近月(一般)(FITX\*1) 日線圖 2022/08/01 開 14921 高 14940 低 14804 收 14870 s 點 量 89819 口 -70 (-0.47%)

SMA5 14828.20 ↑ SMA10 14782.70 ↑ SMA60 15372.62 ↓

價量累計圖 15



成交量 89819 ↓口



更新日期：2022年8月1日 資料來源：凱基期貨整理，本資料僅供參考

# 期指行情及法人多空部位表

三大期指當、次月合約每日行情

2022年8月1日

商品	月份	開盤價	最高價	最低價	收盤價	漲跌	漲跌幅	價差	成交量	當日OI
加權指數		14982.27	14994.36	14886.81	14981.69	-18.38	-0.12%		1,788.5 億元	--
台指期	8	14921	14940	14804	14870	-70	-0.47%	-111.7	89,819	68,379
台指期	9	14861	14875	14741	14811	-58	-0.39%	-170.7	973	5,231
電子類		697.10	697.10	691.40	695.09	-3.37	-0.48%		1,070.5 億元	--
電子期	8	696.00	696.30	689.00	690.55	-5.9	-0.85%	-4.54	1,548	2,696
電子期	9	688.50	689.05	686.00	686.00	-6.55	-0.95%	-9.09	16	31
金融類		1536.24	1542.24	1529.27	1542.20	5.26	0.34%		59.1 億元	--
金融期	8	1511.8	1525.2	1508.2	1518.8	4.6	0.30%	-23.4	1,282	1,855
金融期	9	1519.6	1521.0	1518.0	1519.8	7.4	0.49%	-22.4	5	35

2022年8月1日 法人期權多空部位表		未平倉餘額						淨部位
商品名稱	身份別	多方		空方		多空淨額		單日增減
		口數	契約金額	口數	契約金額	累計淨口數	契約金額	(口數)
臺股期貨	自營商	9,085	26,951,793	9,011	26,724,800	74	226,993	239
	投信	11,872	35,307,328	16,176	48,107,424	-4,304	-12,800,096	-1,009
	外資及陸資	31,576	93,902,277	22,079	65,626,921	9,497	28,275,356	529
電子期貨	自營商	312	861,816	251	693,522	61	168,294	-75
	投信	285	787,569	0	0	285	787,569	-4
	外資及陸資	1,510	4,172,734	494	1,365,120	1,016	2,807,614	78
金融期貨	自營商	265	402,519	400	607,577	-135	-205,058	122
	投信	64	97,216	0	0	64	97,216	0
	外資及陸資	347	527,093	656	996,464	-309	-469,371	-159
小臺指期	自營商	8,711	6,456,993	7,164	5,305,241	1,547	1,151,752	-986
	投信	444	330,114	4	2,974	440	327,140	-128
	外資及陸資	2,983	2,216,209	3,187	2,369,859	-204	-153,650	-1,541
臺指選擇權	自營商	124,595	742,286	137,303	597,302	-12,708	144,984	7,696
	投信	103	762	700	2,537	-597	-1,775	0
	外資及陸資	52,088	499,253	50,518	680,717	1,570	-181,464	-1,038
所有契約金額加總(億元)		外資及陸資	302億78	投信	-115億90	自營商	14億87	來源:台灣期交所

更新日期：2022年8月1日 資料來源：凱基期貨整理，本資料僅供參考

# 台指期籌碼匯報

期貨三大法人&大額交易人未平倉口數匯報

2022年8月1日

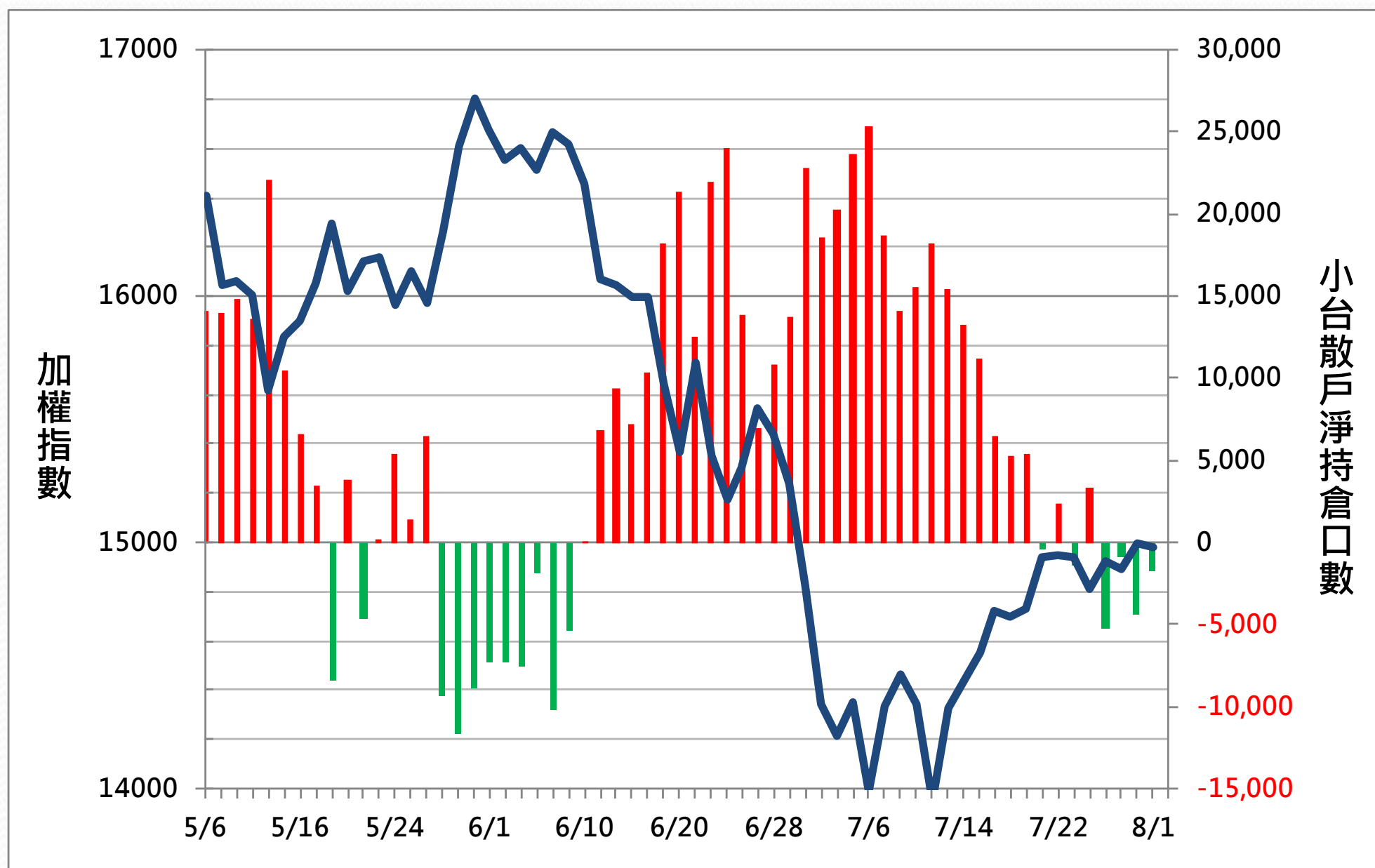
	臺股期貨				電子期貨			
	買方口數	賣方口數	淨部位	淨部位增減	買方口數	賣方口數	淨部位	淨部位增減
外資	31,576	22,079	9,497	529	1,510	494	1,016	78
投信	11,872	16,176	-4,304	-1,009	285	0	285	-4
自營商	9,085	9,011	74	239	312	251	61	-75
*特定法人(近月)	33,865	32,270	1,595	440	1,659	393	1,266	60
*特定法人(全月)	35,416	32,228	3,188	708	1,679	393	1,286	78
*十大交易人(近月)	35,243	35,623	-380	468	1,977	1,979	-2	69
*十大交易人(全月)	37,856	37,413	443	1,156	1,997	1,979	18	87
*全市場未沖銷(近月)			76,663	-685			2,873	-27
*全市場未沖銷(全月)			86,703	-751			2,923	-16
	金融期貨				非金電期貨			
	買方口數	賣方口數	淨部位	淨部位增減	買方口數	賣方口數	淨部位	淨部位增減
外資	347	656	-309	-159	5	46	-41	-7
投信	64	0	64	0	0	0	0	0
自營商	265	400	-135	122	182	138	44	18
特定法人(近月)	383	865	-482	-82	4	159	-155	3
特定法人(全月)	383	865	-482	-82	4	166	-162	0
十大交易人(近月)	1,046	1,133	-87	-72	194	191	3	-5
十大交易人(全月)	1,060	1,134	-74	-70	214	204	10	0
全市場未沖銷(近月)			1,990	117			197	4
全市場未沖銷(全月)			2,038	120			221	18

更新日期：2022年8月1日 資料來源：台灣期貨交易所，凱基期貨整理

# 小台散戶籌碼指標

散戶淨持倉口數

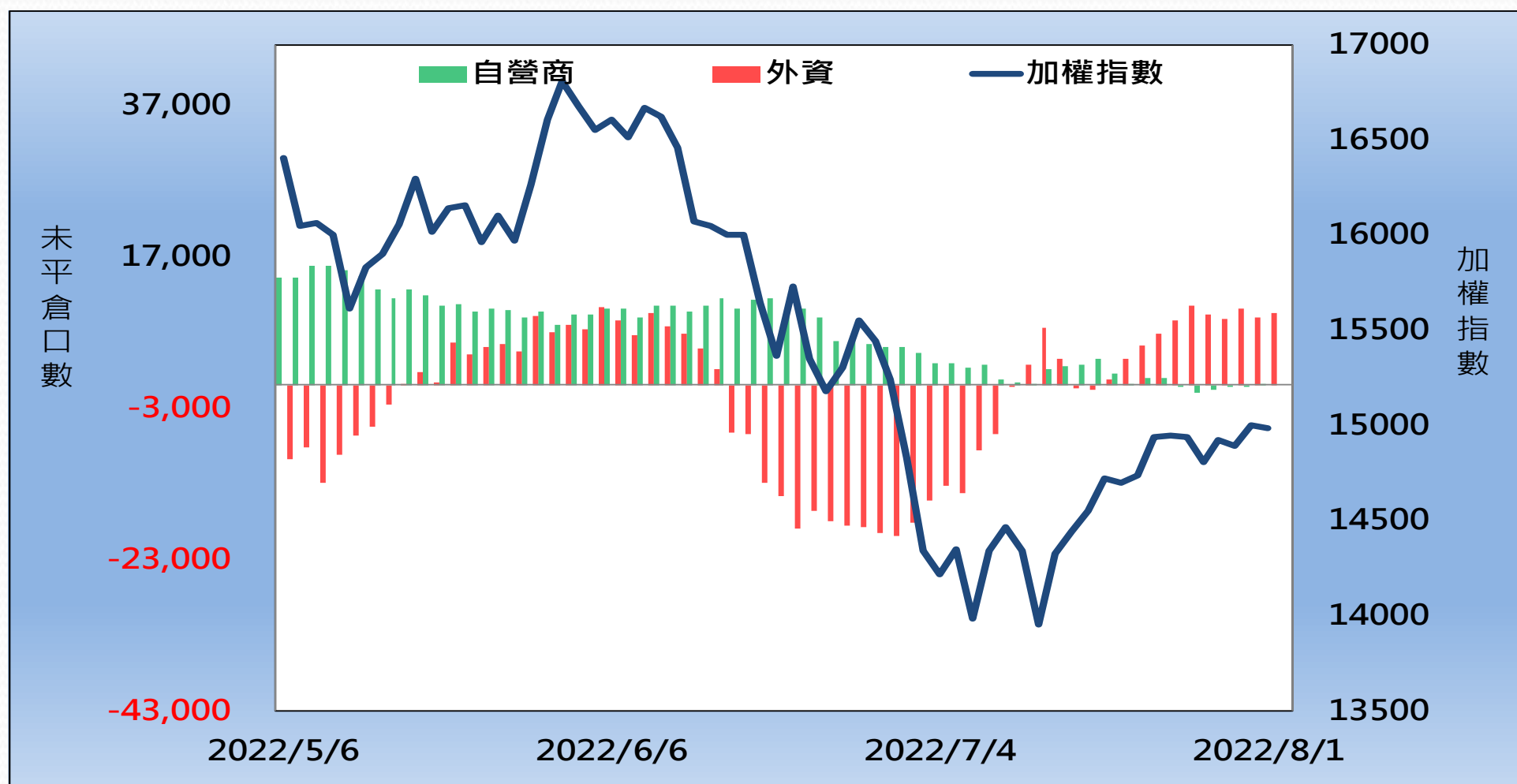
-1,783



更新日期：2022年8月1日 資料來源：台灣期貨交易所，凱基期貨整理，本資料僅供參考

# 外資&自營商籌碼變化

外資籌碼變化					自營商籌碼變化		
日期	台指期	現貨買賣超	期貨留倉	留倉增減	現貨買賣超	期貨留倉	留倉增減
7月27日	14,794	61.61 億元	8,748	-606	-0.51 億元	-601	295
7月28日	14,831	-43.27 億元	10,107	1,359	-5.16 億元	-163	438
7月29日	14,938	132.03 億元	8,968	-1,139	2.80 億元	-165	-2
8月1日	14,870	-71.09 億元	9,497	529	5.63 億元	74	239



更新日期：2022年8月1日 資料來源：台灣期貨交易所，凱基期貨整理，本資料僅供參考

# 熱門股票期貨統計

股票期貨	上漲成交量前10大						
	名次	名稱	成交價(元)	漲跌(元)	漲跌幅(%)	成交量(口)	未平倉量(口)
	1	2603 長榮	97	1.3	1.36%	15625	30804
	2	2498 宏達電	65.7	0.3	0.46%	9375	10629
	3	2303 聯電	40.2	0.1	0.25%	8747	28527
	4	2409 友達	13.65	0.3	2.25%	4111	39555
	5	2454 聯發科	690	7	1.02%	3700	4516
	6	3481 群創	10.55	0.25	2.43%	3569	26429
	7	2002 中鋼	28.55	0.95	3.44%	2787	10145
	8	2915 潤泰全	64.9	3.4	5.53%	2648	1463
	9	9945 潤泰新	58.1	3.5	6.41%	2591	1730
	10	3443 創意	525	19	3.75%	1995	925

更新日期：2022年8月1日 資料來源：台灣期貨交易所，凱基期貨整理，本資料僅供參考

# 熱門股票期貨統計

股票期貨	下跌成交量前10大					
名次	名稱	成交價(元)	漲跌(元)	漲跌幅(%)	成交量(口)	未平倉量(口)
1	2618 長榮航	32.75	-0.95	-2.82%	8,922	22,057
2	3037 欣興	155	-3.5	-2.21%	7,750	4,668
3	2330 台積電	504	-5	-0.98%	4,942	21,215
4	3035 智原	152.5	-4	-2.56%	4,176	2,077
5	8069 元太	189.5	-5.5	-2.82%	2,958	3,211
6	3008 大立光	2085	-20	-0.95%	2,633	4,462
7	1605 華新	33.6	-0.3	-0.88%	2,442	3,988
8	3189 景碩	134	-2	-1.47%	2,431	2,309
9	3034 聯詠	257.5	-7.5	-2.83%	1,727	3,007
10	0050 元大台灣50ETF	117.75	-0.35	-0.30%	1,463	7,606

更新日期：2022年8月1日 資料來源：台灣期貨交易所，凱基期貨整理，本資料僅供參考

# 亞洲行情表

亞洲主要指數漲跌			
指數名稱	收盤價	漲跌	漲跌幅%
日經指數	27993.35	191.71	0.69%
香港恆生	20192.00	35.49	0.18%
上海綜合	3259.96	6.72	0.21%
南韓綜合	2452.25	0.75	0.03%
澳洲雪梨	7213.00	39.20	0.55%

現貨市場 & 期貨市場行情匯總								
商品	開盤價	收盤價	漲跌幅	價差	成交量 (萬/口數)*	成交量 增減(萬/口數)	未平倉量	未平倉量 增減
加權指數	14982.27	14981.69	-0.12%		1,788.46 億元			
台指近月期貨	14921	14870	-0.47%	-111.69	89,819	-4,287	68,379	-344
台指次近月期貨	14861	14811	-0.39%	-170.69	973	81	5,231	-128
電子指數	697.10	695.09	-0.48%		1,070.48 億元			
電子近月期貨	696.00	690.55	-0.85%	-4.54	1,548	-476	2,696	-5
電子次近月期貨	688.50	686.00	-0.95%	-9.09	16	16	31	11
金融指數	1536.24	1542.20	0.34%		59.06 億元			
金融近月期貨	1511.8	1518.8	0.30%	-23.40	1,282	-401	1,855	120
金融次近月期貨	1519.6	1519.8	0.49%	-22.40	5	-5	35	3
非金電指數	14671.37	14669.53	0.46%		547.67 億元			
非金電近月期貨	14635	14557	0.09%	-112.53	64	-31	197	4
非金電次近月期貨	14591	14569	0	-100.53	20	-12	24	14

更新日期：2022年8月1日 資料來源：凱基期貨整理，本資料僅供參考

# 陸股ETF行情表

名稱	開盤價	最高價	最低價	收盤價	漲跌	漲跌幅	成交量
元大寶滬深	19.96	20.09	19.76	19.99	0.03	15.00%	103 張
富邦上証	33.15	33.15	32.79	33.08	-0.08	-24.00%	1,293 張
元大上証50	31.77	31.77	31.45	31.67	-0.10	-31.00%	85 張
FH滬深	26.17	26.34	26.05	26.28	0.11	42.00%	559 張
富邦上証正2	43.58	44.20	42.95	44.00	0.17	39.00%	9,090 張
富邦上証反1	4.34	4.36	4.31	4.33	0.01	23.00%	575 張
國泰中國A50	22.61	22.73	22.41	22.62	0.01	4.00%	583 張

更新日期：2022年8月1日 資料來源：凱基期貨整理，本資料僅供參考



# 免責聲明及警語

- 一、本報告中的訊息包括來自各項已公開或據信為可靠之資訊來源，為製作報告當時所知之資訊及基於特定時間或期間所作之意見，惟凱基期貨股份有限公司（以下稱本公司）對本報告內容的準確性、完整性和及時性不作任何聲明或保證，本報告所載之資訊或意見日後如有任何變動，本公司將不作通知。
- 二、本報告內容僅供參考，不具有或隱含任何法律效果，本公司就其內容不負任何法律責任。本報告內容不代表未來獲利之預期或保證，交易人應審慎評估，慎重考量自身財務能力及承受風險能力，並特別留意控管風險，如有需要，應諮詢相關財務顧問或專業人士。
- 三、本報告內容不構成亦不得視為對任何投資標的或任何交易之招攬、要約、宣傳、廣告、遊說、引誘或推薦。在任何情況下，本公司不對任何人閱讀本報告或基於本報告觀點所進行的交易所引致的任何損益承擔任何責任。
- 四、本報告內容所涉相關圖表及數據可能採用特定軟體及程式、模型運算，以歷史數據進行繪製及統計，其結果並不代表具有預測未來之能力。
- 五、本報告內容所用技術分析指標可能隨參數設定之不同，而有不同的結果。技術分析指標係將過去歷史資料經由統計分析技術所得之指標數值，僅供參考性質，通常作為事後驗證之用途，且係依據過去歷史資料所得，不具領先意涵，亦不代表具有預測未來之能力。
- 六、本報告內容之著作權屬於本公司所擁有，非經本公司事先書面同意，禁止任何未經本公司授權擅自加以摘錄、引用、轉貼、下載、複製、編輯、翻譯或傳輸行為，任何侵犯本公司著作權之行為，本公司將予究責。
- 七、本報告僅限由本公司傳送予與本公司簽訂顧問契約之客戶閱讀，如有任何人未經本公司事先書面同意而將本報告傳送予他人，本公司將予究責。

許可證照字號：109年金管期總字第011號 KGI凱基期貨地址：台北市重慶南路一段2號6樓部份、12樓及13樓

<http://www.kgifutures.com.tw> 電話(02)2361-9889

更新日期：2022年8月1日 資料來源：台灣期貨交易所，凱基期貨整理，本資料僅供參考