

台指期日線走勢圖

台股指數近月(一般)(FITX*1) 日線圖 2022/09/23 開 14212 高 14229 低 14056 收 14119 s 點 量 86730 口 -120 (-0.84%)

SMA5 14347.60↓ SMA10 14511.50↓ SMA20 14632.60↓ SMA60 14717.30↓



更新日期：2022年9月23日 資料來源：凱基期貨整理，本資料僅供參考

期指行情及法人多空部位表

三大期指當、次月合約每日行情

2022年9月23日

商品	月份	開盤價	最高價	最低價	收盤價	漲跌	漲跌幅	價差	成交量	當日 OI
加權指數		14231.03	14277.53	14109.71	14118.38	-166.25	-1.16%		1,977.2 億元	--
台指期	10	14212	14229	14056	14119	-120	-0.84%	0.62	86,730	72,667
台指期	11	14205	14210	14045	14106	-114	-0.80%	-12.38	826	2,024
電子類		652.22	654.58	645.30	645.37	-11.08	-1.69%		1,019.2 億元	--
電子期	10	653.25	653.25	643.60	645.40	-9.45	-1.44%	0.03	1,963	2,910
電子期	11	649.40	649.40	646.65	646.65	-6.75	-1.03%	1.28	27	67
金融類		1516.74	1529.42	1513.68	1520.21	3.5	0.23%		55.7 億元	--
金融期	10	1519.0	1527.6	1513.0	1517.2	-1	-0.07%	-3.01	1,658	2,065
金融期	11	1520.4	1526.0	1519.2	1519.2	2.8	0.18%	-1.01	7	14

2022年9月23日 法人期權多空部位表		未平倉餘額						淨部位
		多方		空方		多空淨額		單日增減
商品名稱	身份別	口數	契約金額	口數	契約金額	累計淨口數	契約金額	(口數)
臺股期貨	自營商	12,267	34,618,932	6,926	19,531,033	5,341	15,087,899	-345
	投信	8,663	24,460,847	17,583	49,647,359	-8,920	-25,186,512	-57
	外資及陸資	27,550	77,789,283	22,889	64,628,641	4,661	13,160,642	-1,522
電子期貨	自營商	453	1,169,379	470	1,213,365	-17	-43,986	-41
	投信	194	500,869	0	0	194	500,869	-2
	外資及陸資	1,656	4,275,461	348	898,466	1,308	3,376,995	34
金融期貨	自營商	219	332,354	235	356,636	-16	-24,282	6
	投信	68	103,197	0	0	68	103,197	0
	外資及陸資	883	1,340,041	974	1,478,142	-91	-138,101	222
小臺指期	自營商	6,677	4,707,602	11,515	8,118,854	-4,838	-3,411,252	-1,411
	投信	94	66,355	5	3,530	89	62,825	0
	外資及陸資	1,778	1,255,109	11,807	8,334,381	-10,029	-7,079,272	-4,157
臺指選擇權	自營商	102,602	1,058,891	111,700	636,903	-9,098	421,988	-9,151
	投信	111	2,769	400	1,680	-289	1,089	0
	外資及陸資	26,841	298,595	35,081	730,246	-8,240	-431,651	1,135
所有契約金額加總(億元)		外資及陸資	88億89	投信	-245億19	自營商	120億30	來源:台灣期交所

更新日期：2022年9月23日 資料來源：凱基期貨整理，本資料僅供參考

台指期籌碼匯報

期貨三大法人&大額交易人未平倉口數匯報

2022年9月23日

	臺股期貨				電子期貨			
	買方口數	賣方口數	淨部位	淨部位增減	買方口數	賣方口數	淨部位	淨部位增減
外資	27,550	22,889	4,661	-1,522	1,656	348	1,308	34
投信	8,663	17,583	-8,920	-57	194	0	194	-2
自營商	12,267	6,926	5,341	-345	453	470	-17	-41
*特定法人(近月)	33,795	35,118	-1,323	-484	1,939	335	1,604	123
*特定法人(全月)	34,109	34,147	-38	2,549	2,002	335	1,667	150
*十大交易人(近月)	37,430	39,645	-2,215	388	2,142	2,113	29	69
*十大交易人(全月)	39,190	40,635	-1,445	450	2,205	2,113	92	96
*全市場未沖銷(近月)			82,991	4,652			3,097	253
*全市場未沖銷(全月)			90,655	5,142			3,177	283

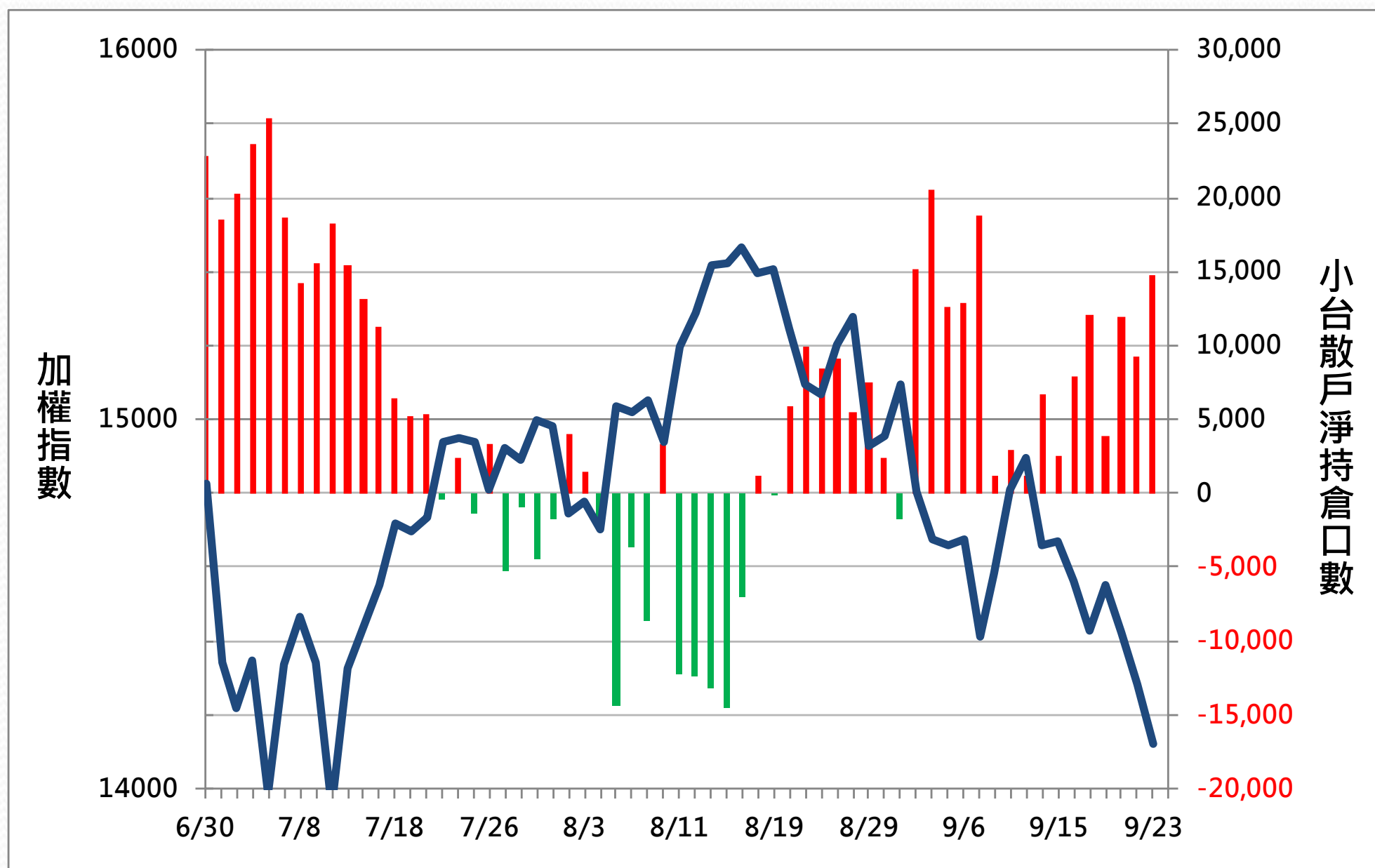
	金融期貨				非金電期貨			
	買方口數	賣方口數	淨部位	淨部位增減	買方口數	賣方口數	淨部位	淨部位增減
外資	883	974	-91	222	132	17	115	-4
投信	68	0	68	0	0	0	0	0
自營商	219	235	-16	6	10	158	-148	-6
特定法人(近月)	1,019	1,032	-13	170	94	3	91	-2
特定法人(全月)	1,019	1,032	-13	170	99	3	96	2
十大交易人(近月)	1,562	1,480	82	13	121	106	15	6
十大交易人(全月)	1,562	1,480	82	13	126	109	17	7
全市場未沖銷(近月)			2,155	234			121	23
全市場未沖銷(全月)			2,180	238			126	27

更新日期：2022年9月23日 資料來源：台灣期貨交易所，凱基期貨整理

小台散戶籌碼指標

散戶淨持倉口數

14,778



更新日期：2022年9月23日

資料來源：台灣期貨交易所，凱基期貨整理，本資料僅供參考

散戶多空比

日期

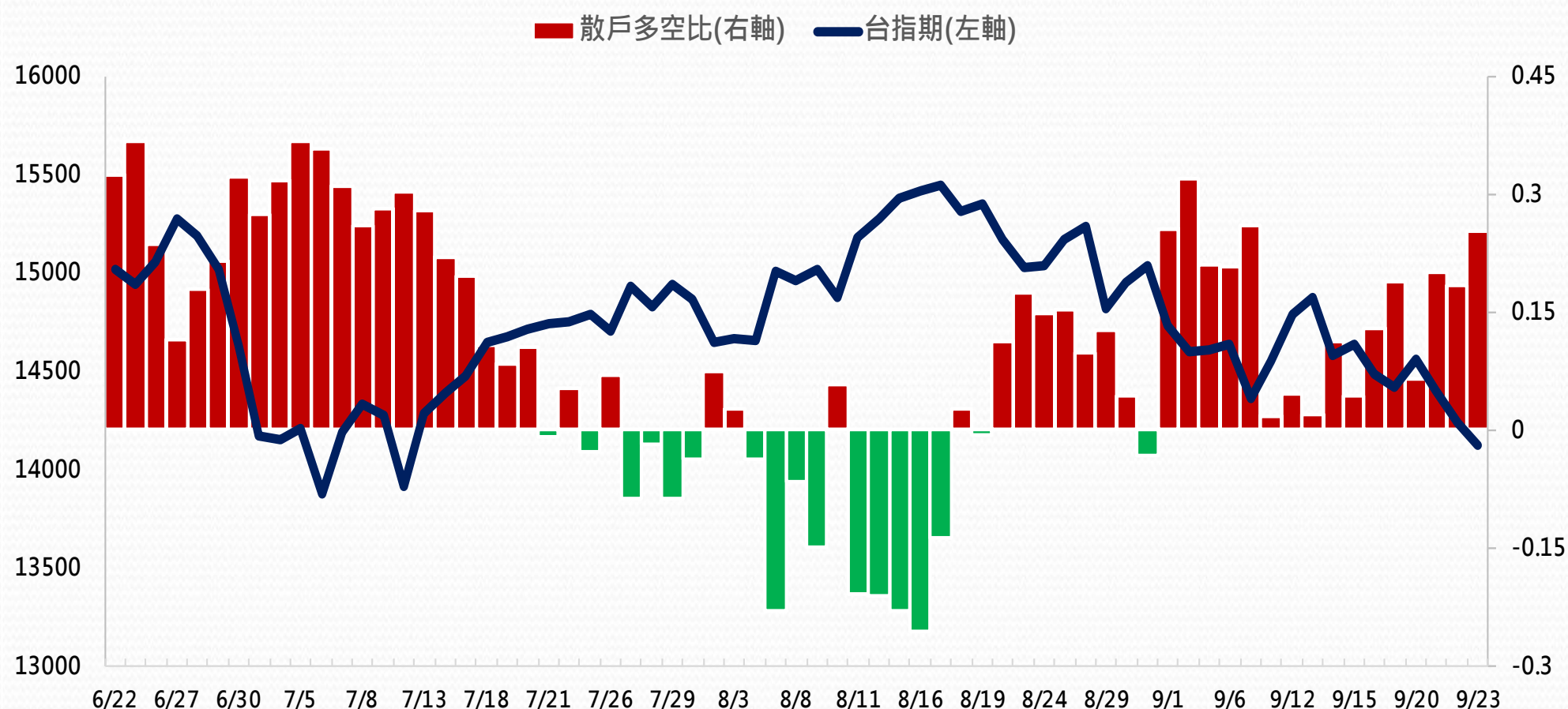
2022/9/23

散戶多空比

25.41%

散戶多空比變化

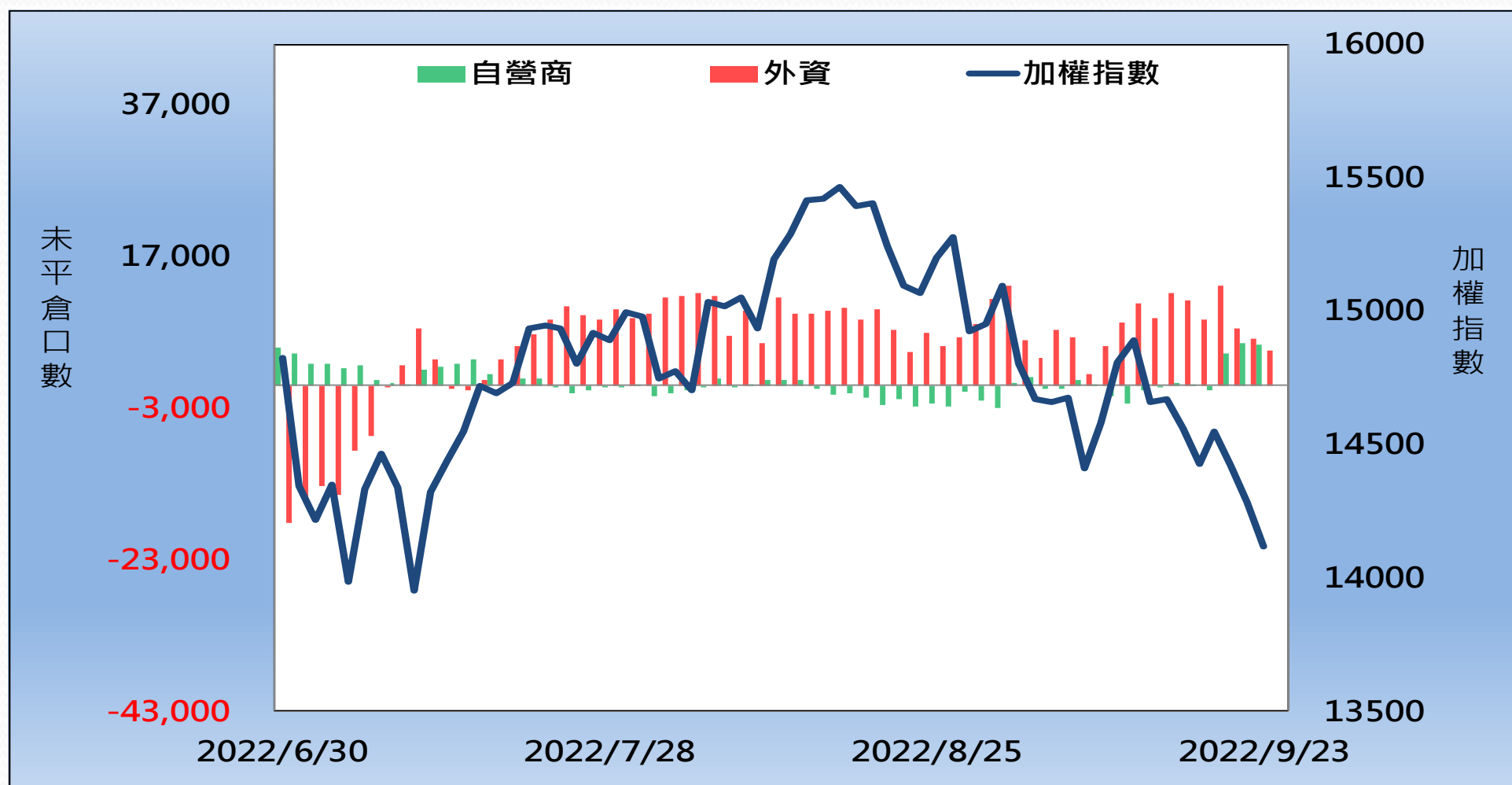
7.04%



更新日期：2022/9/23 資料來源：台灣期貨交易所，凱基期貨整理

外資&自營商籌碼變化

外資籌碼變化					自營商籌碼變化		
日期	台指期	現貨買賣超	期貨留倉	留倉增減	現貨買賣超	期貨留倉	留倉增減
9月20日	14,561	32.44 億元	13,123	4,418	3.73 億元	-546	-817
9月21日	14,402	-92.55 億元	7,583	-5,540	1.68 億元	4,223	4,769
9月22日	14,242	-194.56 億元	6,183	-1,400	-8.54 億元	5,686	1,463
9月23日	14,119	-140.55 億元	4,661	-1,522	-4.90 億元	5,341	-345



更新日期：2022年9月23日 資料來源：台灣期貨交易所，凱基期貨整理，本資料僅供參考

熱門股票期貨統計

股票期貨	上漲成交量前10大					
名次	名稱	成交價(元)	漲跌(元)	漲跌幅(%)	成交量(口)	未平倉量(口)
1	2603 長榮	157.5	0.5	0.32%	9977	9657
2	2882 國泰金	42	0.4	0.96%	805	5136
3	5009 榮剛	30.25	1.1	3.77%	728	688
4	5483 中美晶	157.5	1	0.64%	539	1286
5	2027 大成鋼	39.15	0.05	0.13%	444	2307
6	2408 南亞科	47.4	0.6	1.28%	424	642
7	6116 彩晶	11.15	0.15	1.36%	416	2739
8	6213 聯茂	67.8	0.1	0.15%	305	1187
9	1301 台塑	86.8	0.7	0.81%	191	746
10	2891 中信金	21.65	0.05	0.23%	188	1829

更新日期：2022年9月23日 資料來源：台灣期貨交易所，凱基期貨整理，本資料僅供參考

熱門股票期貨統計

股票期貨	下跌成交量前10大					
名次	名稱	成交價(元)	漲跌(元)	漲跌幅(%)	成交量(口)	未平倉量(口)
1	2618 長榮航	32.75	-0.95	-2.82%	21,499	20,405
2	2498 宏達電	60.5	-2.2	-3.51%	11,134	16,043
3	3035 智原	144.5	-11	-7.07%	5,670	3,377
4	3481 群創	10.55	-0.35	-3.21%	5,564	24,375
5	1605 華新	40.7	-1.65	-3.90%	5,436	5,723
6	2303 聯電	38.5	-0.35	-0.90%	5,274	23,274
7	8069 元太	227	-12.5	-5.22%	5,150	4,368
8	2330 台積電	456	-10.5	-2.25%	5,021	19,845
9	2409 友達	15.15	-0.55	-3.50%	5,008	32,284
10	2317 鴻海	106.5	-0.5	-0.47%	2,718	19,761

更新日期：2022年9月23日 資料來源：台灣期貨交易所，凱基期貨整理，本資料僅供參考

亞洲行情表

亞洲主要指數漲跌			
指數名稱	收盤價	漲跌	漲跌幅%
日經指數	27153.83	-159.30	-0.58%
香港恆生	17967.50	-180.45	-0.99%
上海綜合	3088.37	-20.54	-0.66%
南韓綜合	2290.00	-42.31	-1.81%
澳洲雪梨	6788.70	-132.70	-1.92%

現貨市場 & 期貨市場行情匯總								
商品	開盤價	收盤價	漲跌幅	價差	成交量 (萬/口數)*	成交量 增減(萬/口數)	未平倉量	未平倉量 增減
加權指數	14231.03	14118.38	-1.16%		1,977.23 億元			
台指近月期貨	14212	14119	-0.84%	0.62	86,730	-17,448	72,667	2970
台指次近月期貨	14205	14106	-0.80%	-12.38	826	-379	2,024	229
電子指數	652.22	645.37	-1.69%		1,019.19 億元			
電子近月期貨	653.25	645.40	-1.44%	0.03	1,963	237	2,910	233
電子次近月期貨	649.40	646.65	-1.03%	1.28	27	-19	67	27
金融指數	1516.74	1520.21	0.23%		55.69 億元			
金融近月期貨	1519.0	1517.2	-0.07%	-3.01	1,658	-223	2,065	234
金融次近月期貨	1520.4	1519.2	0.18%	-1.01	7	1	14	2
非金電指數	14136.80	13993.63	-0.66%		761.08 億元			
非金電近月期貨	14091	13980	-0.12%	-13.63	78	-88	182	7
非金電次近月期貨	--	--	--	--	0	0	0	0

更新日期：2022年9月23日 資料來源：凱基期貨整理，本資料僅供參考

陸股ETF行情表

名稱	開盤價	最高價	最低價	收盤價	漲跌	漲跌幅	成交量
元大寶滬深	18.52	18.62	18.40	18.56	0.04	22.00%	65 張
富邦上証	31.50	31.60	31.21	31.49	0.16	51.00%	225 張
元大上證50	29.95	30.25	29.95	30.25	0.29	97.00%	29 張
FH滬深	24.46	24.48	24.35	24.48	0.00	0.00%	106 張
富邦上証正2	39.75	40.63	39.64	40.40	0.65	164.00%	4,159 張
富邦上証反1	4.67	4.70	4.63	4.64	-0.04	-85.00%	345 張
國泰中國A50	21.35	21.54	21.29	21.51	0.16	75.00%	224 張

更新日期：2022年9月23日 資料來源：凱基期貨整理，本資料僅供參考



免責聲明及警語

- 一、本報告中的訊息包括來自各項已公開或據信為可靠之資訊來源，為製作報告當時所知之資訊及基於特定時間或期間所作之意見，惟凱基期貨股份有限公司（以下稱本公司）對本報告內容的準確性、完整性和及時性不作任何聲明或保證，本報告所載之資訊或意見日後如有任何變動，本公司將不作通知。
- 二、本報告內容僅供參考，不具有或隱含任何法律效果，本公司就其內容不負任何法律責任。本報告內容不代表未來獲利之預期或保證，交易人應審慎評估，慎重考量自身財務能力及承受風險能力，並特別留意控管風險，如有需要，應諮詢相關財務顧問或專業人士。
- 三、本報告內容不構成亦不得視為對任何投資標的或任何交易之招攬、要約、宣傳、廣告、遊說、引誘或推薦。在任何情況下，本公司不對任何人閱讀本報告或基於本報告觀點所進行的交易所引致的任何損益承擔任何責任。
- 四、本報告內容所涉相關圖表及數據可能採用特定軟體及程式、模型運算，以歷史數據進行繪製及統計，其結果並不代表具有預測未來之能力。
- 五、本報告內容所用技術分析指標可能隨參數設定之不同，而有不同的結果。技術分析指標係將過去歷史資料經由統計分析技術所得之指標數值，僅供參考性質，通常作為事後驗證之用途，且係依據過去歷史資料所得，不具領先意涵，亦不代表具有預測未來之能力。
- 六、本報告內容之著作權屬於本公司所擁有，非經本公司事先書面同意，禁止任何未經本公司授權擅自加以摘錄、引用、轉貼、下載、複製、編輯、翻譯或傳輸行為，任何侵犯本公司著作權之行為，本公司將予究責。
- 七、本報告僅限由本公司傳送予與本公司簽訂顧問契約之客戶閱讀，如有任何人未經本公司事先書面同意而將本報告傳送予他人，本公司將予究責。

許可證照字號：110年金管期總字第005號 KGI凱基期貨地址：台北市重慶南路一段2號6樓部份、12樓及13樓

<http://www.kgifutures.com.tw> 電話(02)2361-9889

更新日期：2022年9月23日 資料來源：台灣期貨交易所，凱基期貨整理，本資料僅供參考