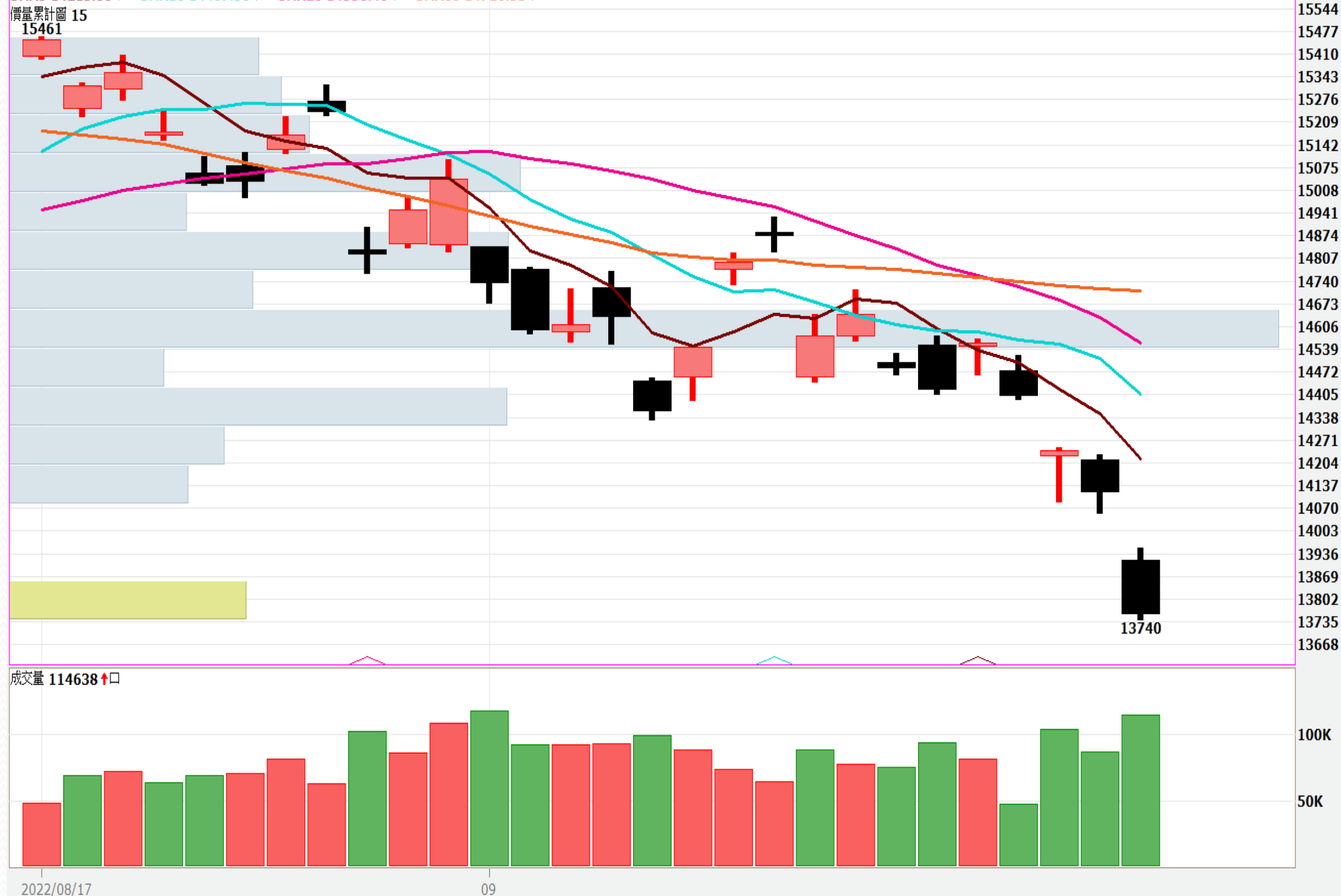


台指期日線走勢圖

台股指數近月(一般)(FITX*1) 日線圖 2022/09/26 開 13916 高 13953 低 13740 收 13758 s 點 量 114638 口 -360 (-2.55%)

SMA5 14215.00↓ SMA10 14407.50↓ SMA20 14558.40↓ SMA60 14710.33↓



更新日期：2022年9月26日 資料來源：凱基期貨整理，本資料僅供參考

期指行情及法人多空部位表

三大期指當、次月合約每日行情									2022年9月26日	
商品	月份	開盤價	最高價	最低價	收盤價	漲跌	漲跌幅	價差	成交量	當日 OI
加權指數		13993.42	13993.42	13743.19	13778.19	-340.19	-2.41%		2,178.1 億元	--
台指期	10	13916	13953	13740	13758	-360	-2.55%	-20.19	114,638	74,950
台指期	11	13908	13940	13730	13751	-356	-2.52%	-27.19	1,109	2,770
電子類		637.20	637.20	627.72	629.73	-15.64	-2.42%		1,160.8 億元	--
電子期	10	635.20	636.60	627.40	628.55	-16.9	-2.62%	-1.18	1,946	2,868
電子期	11	--	--	--	--	--	--	--	0	67
金融類		1518.93	1518.93	1492.54	1495.55	-24.66	-1.62%		89.0 億元	--
金融期	10	1509.4	1509.4	1492.2	1493.4	-24.2	-1.59%	-2.15	2,110	2,209
金融期	11	1494.0	1494.8	1494.0	1494.8	-22.6	-1.49%	-0.75	5	16

2022年9月26日 法人期權多空部位表		未平倉餘額						淨部位
		多方		空方		多空淨額		單日增減
商品名稱	身份別	口數	契約金額	口數	契約金額	累計淨口數	契約金額	(口數)
臺股期貨	自營商	12,443	34,230,495	6,776	18,625,164	5,667	15,605,331	326
	投信	8,801	24,223,872	18,249	50,228,548	-9,448	-26,004,676	-528
	外資及陸資	26,475	72,868,795	26,338	72,491,984	137	376,811	-4,524
電子期貨	自營商	485	1,219,599	389	978,254	96	241,345	113
	投信	194	487,910	0	0	194	487,910	0
	外資及陸資	1,592	4,003,880	381	958,215	1,211	3,045,665	-97
金融期貨	自營商	258	385,505	261	389,987	-3	-4,482	13
	投信	63	94,135	0	0	63	94,135	-5
	外資及陸資	1,037	1,549,485	970	1,449,374	67	100,111	158
小臺指期	自營商	6,899	4,741,501	11,753	8,077,790	-4,854	-3,336,289	-16
	投信	94	64,681	7	4,817	87	59,864	-2
	外資及陸資	1,495	1,028,720	17,896	12,314,010	-16,401	-11,285,290	-6,372
臺指選擇權	自營商	118,337	1,397,124	139,722	975,974	-21,385	421,150	-12,287
	投信	111	4,329	700	5,820	-589	-1,491	-300
	外資及陸資	34,547	429,502	41,181	1,001,822	-6,634	-572,320	1,606
所有契約金額加總(億元)		外資及陸資	-83億35	投信	-253億64	自營商	129億27	來源:台灣期交所

更新日期：2022年9月26日 資料來源：凱基期貨整理，本資料僅供參考

台指期籌碼匯報

期貨三大法人&大額交易人未平倉口數匯報

2022年9月26日

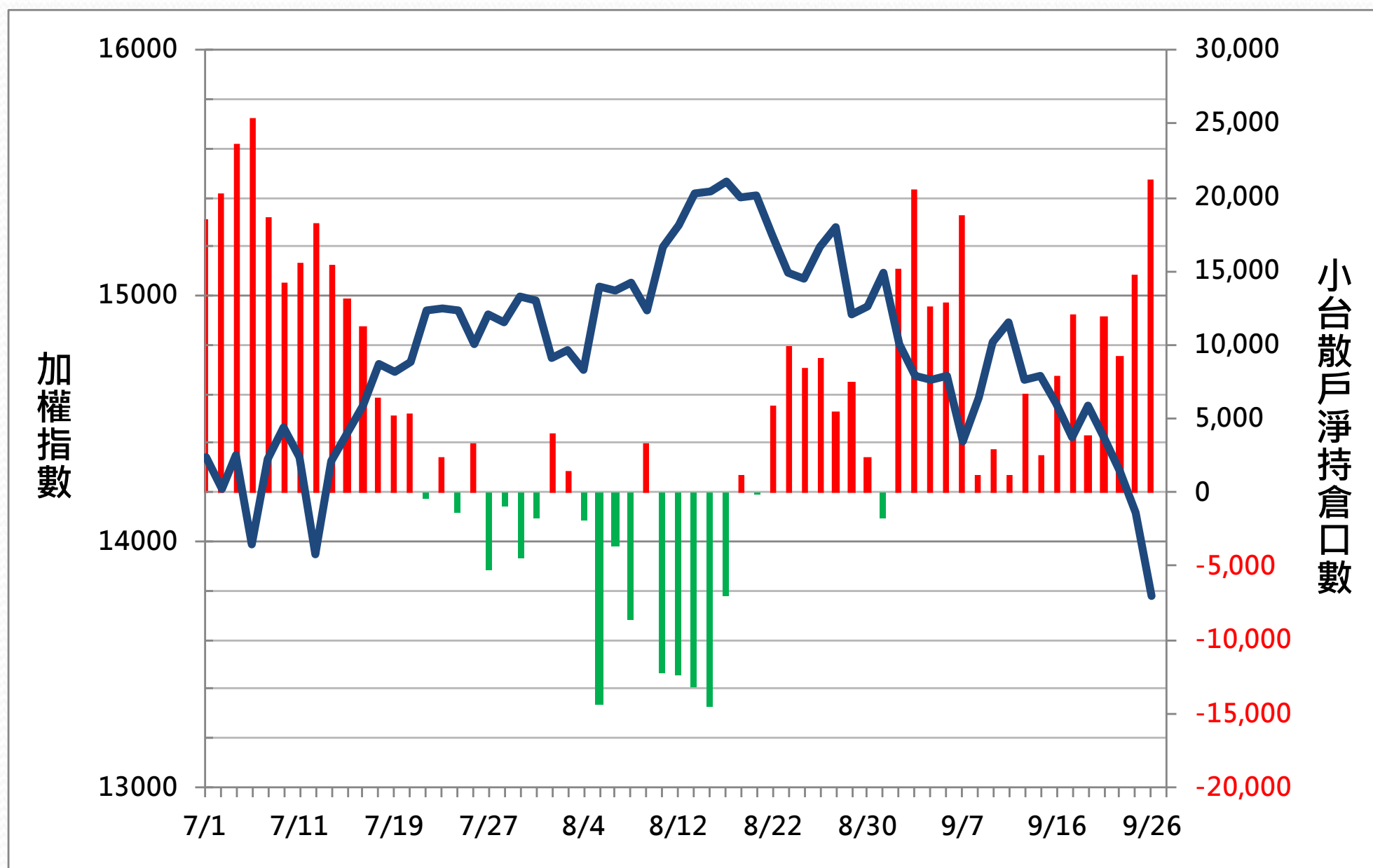
	臺股期貨				電子期貨			
	買方口數	賣方口數	淨部位	淨部位增減	買方口數	賣方口數	淨部位	淨部位增減
外資	26,475	26,338	137	-4,524	1,592	381	1,211	-97
投信	8,801	18,249	-9,448	-528	194	0	194	0
自營商	12,443	6,776	5,667	326	485	389	96	113
*特定法人(近月)	34,023	39,864	-5,841	-4,518	1,918	355	1,563	-41
*特定法人(全月)	33,091	38,669	-5,578	-5,540	1,981	358	1,623	-44
*十大交易人(近月)	36,384	43,241	-6,857	-4,642	2,125	2,070	55	26
*十大交易人(全月)	38,307	44,409	-6,102	-4,657	2,188	2,073	115	23
*全市場未沖銷(近月)			86,400	3,409			3,084	-13
*全市場未沖銷(全月)			95,265	4,610			3,163	-14
	金融期貨				非金電期貨			
	買方口數	賣方口數	淨部位	淨部位增減	買方口數	賣方口數	淨部位	淨部位增減
外資	1,037	970	67	158	134	20	114	-1
投信	63	0	63	-5	0	0	0	0
自營商	258	261	-3	13	10	127	-117	31
特定法人(近月)	1,153	1,062	91	104	94	4	90	-1
特定法人(全月)	1,153	1,062	91	104	99	4	95	-1
十大交易人(近月)	1,640	1,475	165	83	97	86	11	-4
十大交易人(全月)	1,640	1,475	165	83	102	89	13	-4
全市場未沖銷(近月)			2,304	149			97	-24
全市場未沖銷(全月)			2,332	152			102	-24

更新日期：2022年9月26日 資料來源：台灣期貨交易所，凱基期貨整理

小台散戶籌碼指標

散戶淨持倉口數

21,168



更新日期：2022年9月26日

資料來源：台灣期貨交易所，凱基期貨整理，本資料僅供參考

散戶多空比

日期

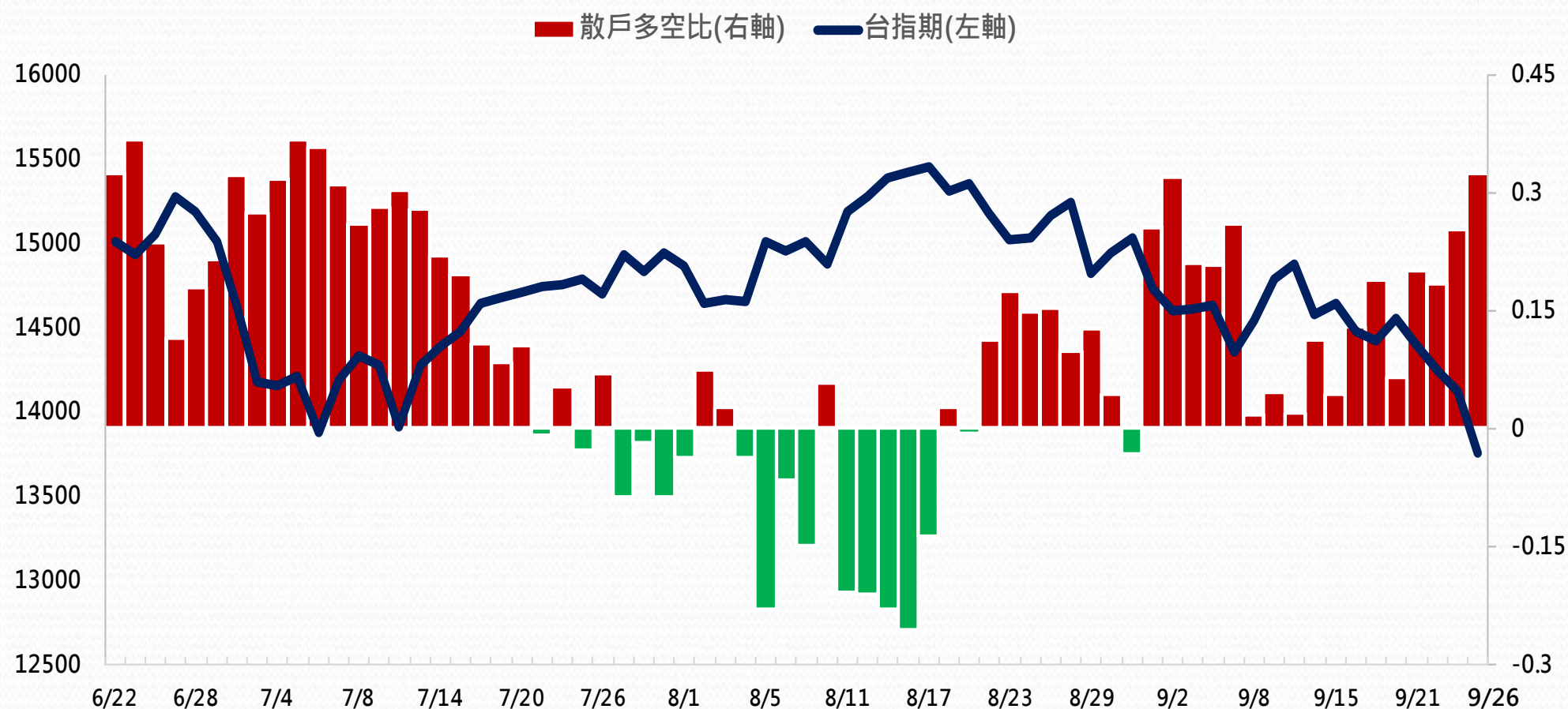
2022/9/26

散戶多空比

32.58%

散戶多空比變化

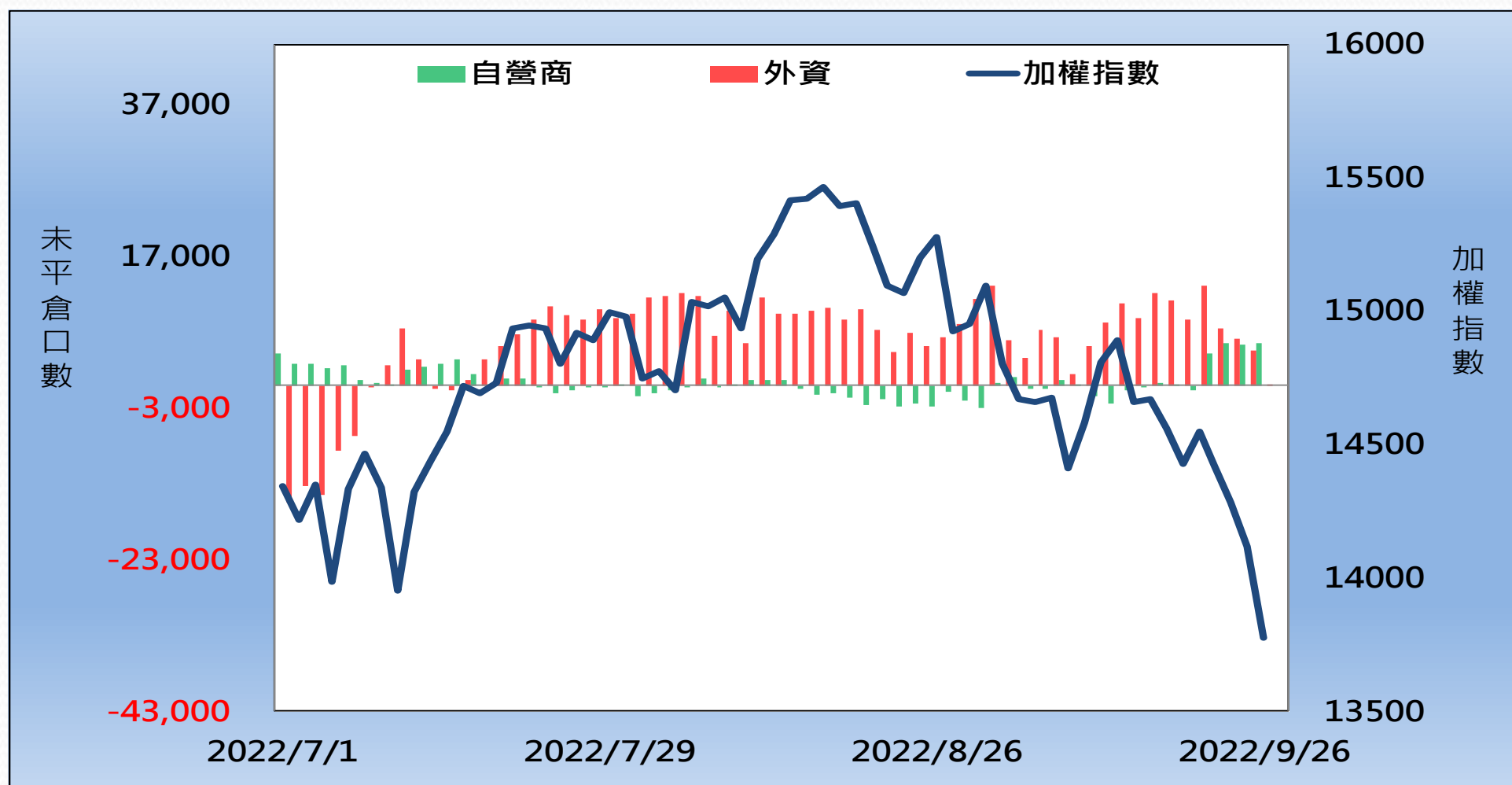
7.16%



更新日期：2022/9/26 資料來源：台灣期貨交易所，凱基期貨整理

外資&自營商籌碼變化

外資籌碼變化					自營商籌碼變化		
日期	台指期	現貨買賣超	期貨留倉	留倉增減	現貨買賣超	期貨留倉	留倉增減
9月21日	14,402	-92.55 億元	7,583	-5,540	1.68 億元	4,223	4,769
9月22日	14,242	-194.56 億元	6,183	-1,400	-8.54 億元	5,686	1,463
9月23日	14,119	-140.55 億元	4,661	-1,522	-4.90 億元	5,341	-345
9月26日	13,758	-78.45 億元	137	-4,524	-3.78 億元	5,667	326



更新日期：2022年9月26日 資料來源：台灣期貨交易所，凱基期貨整理，本資料僅供參考

熱門股票期貨統計

股票期貨	上漲成交量前10大					
名次	名稱	成交價(元)	漲跌(元)	漲跌幅(%)	成交量(口)	未平倉量(口)
1	2331 精英	24.95	0.45	1.84%	403	658
2	2412 中華電	116.5	1.5	1.30%	222	696
3	2542 興富發	40.15	0.2	0.50%	196	158
4	3045 台灣大	96.6	0.6	0.63%	77	83
5	4904 遠傳	70.3	0.4	0.57%	38	65
6	00643 群益深証中小ETF	15.31	0.13	0.86%	37	20
7	1216 統一	66.2	0.2	0.30%	37	490
8	00639 富邦深100ETF	12.67	0.14	1.12%	26	402
9	00636 國泰中國A50ETF	21.36	0.02	0.09%	26	362
10	006206 元大上證50ETF	30.13	0.13	0.43%	6	26

更新日期：2022年9月26日 資料來源：台灣期貨交易所，凱基期貨整理，本資料僅供參考

熱門股票期貨統計

股票期貨	下跌成交量前10大					
名次	名稱	成交價(元)	漲跌(元)	漲跌幅(%)	成交量(口)	未平倉量(口)
1	2603 長榮	145	-12.5	-7.94%	15,565	9,314
2	2498 宏達電	55.3	-5.3	-8.75%	14,974	15,938
3	2618 長榮航	31.8	-0.9	-2.75%	12,340	21,236
4	8069 元太	216.5	-10.5	-4.63%	8,768	4,126
5	2330 台積電	447.5	-8.5	-1.86%	7,250	19,842
6	2303 聯電	36.85	-1.6	-4.16%	7,078	23,517
7	3035 智原	135.5	-9	-6.23%	6,935	3,193
8	1605 華新	39.05	-1.65	-4.05%	5,184	5,525
9	3037 欣興	118.5	-4.5	-3.66%	3,928	2,631
10	2409 友達	14.6	-0.5	-3.31%	3,699	32,918

更新日期：2022年9月26日 資料來源：台灣期貨交易所，凱基期貨整理，本資料僅供參考

亞洲行情表

亞洲主要指數漲跌			
指數名稱	收盤價	漲跌	漲跌幅%
日經指數	26431.55	-722.28	-2.66%
香港恆生	17796.50	-136.77	-0.76%
上海綜合	3051.23	-37.14	-1.20%
南韓綜合	2220.94	-69.06	-3.02%
澳洲雪梨	6667.50	-121.20	-1.79%

現貨市場 & 期貨市場行情匯總								
商品	開盤價	收盤價	漲跌幅	價差	成交量 (萬/口數)*	成交量 增減(萬/口數)	未平倉量	未平倉量 增減
加權指數	13993.42	13778.19	-2.41%		2,178.13 億元			
台指近月期貨	13916	13758	-2.55%	-20.19	114,638	27,908	74,950	2283
台指次近月期貨	13908	13751	-2.52%	-27.19	1,109	283	2,770	746
電子指數	637.20	629.73	-2.42%		1,160.80 億元			
電子近月期貨	635.20	628.55	-2.62%	-1.18	1,946	-17	2,868	-42
電子次近月期貨	--	--	--	--	0	-27	67	0
金融指數	1518.93	1495.55	-1.62%		88.97 億元			
金融近月期貨	1509.4	1493.4	-1.59%	-2.15	2,110	452	2,209	144
金融次近月期貨	1494.0	1494.8	-1.49%	-0.75	5	-2	16	2
非金電指數	13932.60	13611.81	-2.73%		708.50 億元			
非金電近月期貨	13866	13581	-2.85%	-30.81	119	41	181	-1
非金電次近月期貨	--	--	--	--	0	0	0	0

更新日期：2022年9月26日 資料來源：凱基期貨整理，本資料僅供參考

陸股ETF行情表

名稱	開盤價	最高價	最低價	收盤價	漲跌	漲跌幅	成交量
元大寶滬深	18.53	18.69	18.40	18.56	0.00	0.00%	51 張
富邦上証	31.47	31.56	31.13	31.34	-0.15	-48.00%	503 張
元大上證50	30.29	30.37	29.86	30.20	-0.05	-17.00%	179 張
FH滬深	24.22	24.60	24.22	24.48	0.00	0.00%	134 張
富邦上証正2	39.68	41.29	39.60	40.81	0.41	101.00%	7,835 張
富邦上証反1	4.70	4.72	4.62	4.66	0.02	43.00%	761 張
國泰中國A50	21.27	21.68	21.27	21.54	0.03	14.00%	614 張

更新日期：2022年9月26日 資料來源：凱基期貨整理，本資料僅供參考



免責聲明及警語

- 一、本報告中的訊息包括來自各項已公開或據信為可靠之資訊來源，為製作報告當時所知之資訊及基於特定時間或期間所作之意見，惟凱基期貨股份有限公司（以下稱本公司）對本報告內容的準確性、完整性和及時性不作任何聲明或保證，本報告所載之資訊或意見日後如有任何變動，本公司將不作通知。
- 二、本報告內容僅供參考，不具有或隱含任何法律效果，本公司就其內容不負任何法律責任。本報告內容不代表未來獲利之預期或保證，交易人應審慎評估，慎重考量自身財務能力及承受風險能力，並特別留意控管風險，如有需要，應諮詢相關財務顧問或專業人士。
- 三、本報告內容不構成亦不得視為對任何投資標的或任何交易之招攬、要約、宣傳、廣告、遊說、引誘或推薦。在任何情況下，本公司不對任何人閱讀本報告或基於本報告觀點所進行的交易所引致的任何損益承擔任何責任。
- 四、本報告內容所涉相關圖表及數據可能採用特定軟體及程式、模型運算，以歷史數據進行繪製及統計，其結果並不代表具有預測未來之能力。
- 五、本報告內容所用技術分析指標可能隨參數設定之不同，而有不同的結果。技術分析指標係將過去歷史資料經由統計分析技術所得之指標數值，僅供參考性質，通常作為事後驗證之用途，且係依據過去歷史資料所得，不具領先意涵，亦不代表具有預測未來之能力。
- 六、本報告內容之著作權屬於本公司所擁有，非經本公司事先書面同意，禁止任何未經本公司授權擅自加以摘錄、引用、轉貼、下載、複製、編輯、翻譯或傳輸行為，任何侵犯本公司著作權之行為，本公司將予究責。
- 七、本報告僅限由本公司傳送予與本公司簽訂顧問契約之客戶閱讀，如有任何人未經本公司事先書面同意而將本報告傳送予他人，本公司將予究責。

許可證照字號：110年金管期總字第005號 KGI凱基期貨地址：台北市重慶南路一段2號6樓部份、12樓及13樓

<http://www.kgifutures.com.tw> 電話(02)2361-9889

更新日期：2022年9月26日 資料來源：台灣期貨交易所，凱基期貨整理，本資料僅供參考