台指期日線走勢圖

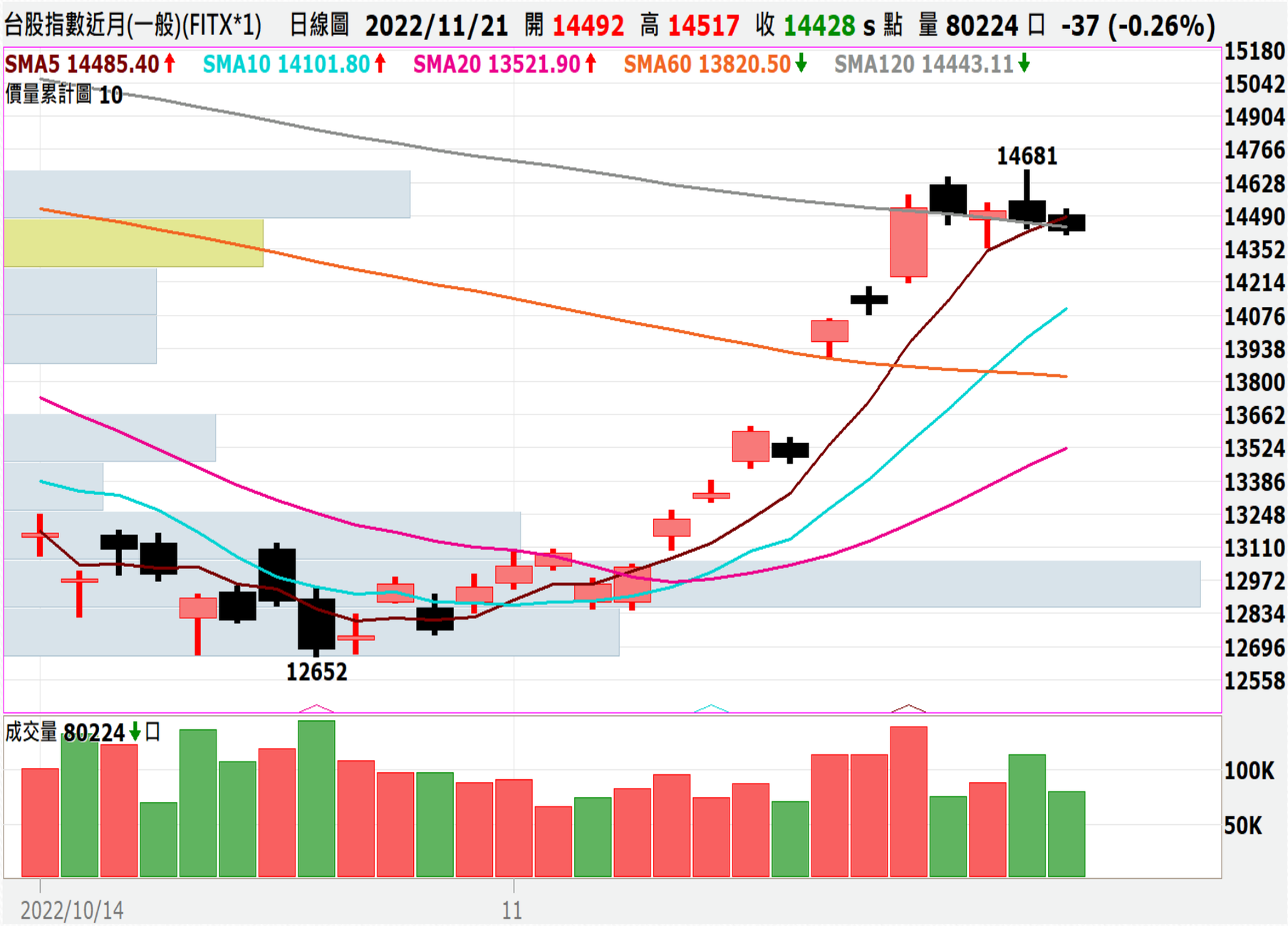

更新日期：2022年11月21日 資料來源：凱基期貨整理，本資料僅供參考

中華開發金控 CHINA DEVELOPMENT FINANCIAL

凱基期貨 KGI FUTURES

期指行情及法人多空部位表

三大期指當、次月合約每日行情										2022年11月21日
商品	月份	開盤價	最高價	最低價	收盤價	漲跌	漲跌幅	價差	成交量	當日 OI
加權指數		14514.71	14530.76	14421.65	14449.39	-55.6	-0.38%		1,770.3 億元	--
台指期	12	14492	14517	14411	14428	-37	-0.26%	-21.39	80,224	73,367
台指期	1	14488	14489	14390	14412	-29	-0.20%	-37.39	441	1,403
電子類		683.66	684.70	676.64	677.59	-5.24	-0.77%		1,056.4 億元	--
電子期	12	683.40	683.40	675.10	675.95	-4.2	-0.62%	-1.64	1,416	2,632
電子期	1	679.70	679.70	679.70	679.70	0.85	0.13%	2.11	2	11
金融類		1475.64	1482.21	1467.51	1482.21	6.7	0.45%		57.0 億元	--
金融期	12	1478.2	1483.0	1468.6	1481.4	7.8	0.53%	-0.81	1,022	1,398
金融期	1	1475.8	1476.8	1475.0	1476.8	4.8	0.33%	-5.41	3	10

2022年11月21日 法人期權多空部位表		未平倉餘額						淨部位
		多方		空方		多空淨額		單日增減
商品名稱	身份別	口數	契約金額	口數	契約金額	累計淨口數	契約金額	(口數)
臺股期貨	自營商	7,493	21,614,637	7,079	20,416,905	414	1,197,732	-312
	投信	13,364	38,571,177	18,803	54,269,219	-5,439	-15,698,042	165
	外資及陸資	37,293	107,633,404	25,868	74,660,041	11,425	32,973,363	-1,166
電子期貨	自營商	357	965,290	345	932,880	12	32,410	-35
	投信	167	451,568	0	0	167	451,568	0
	外資及陸資	1,679	4,540,016	238	643,552	1,441	3,896,464	147
金融期貨	自營商	213	315,486	103	152,564	110	162,922	10
	投信	69	102,203	0	0	69	102,203	0
	外資及陸資	175	259,210	944	1,398,253	-769	-1,139,043	-115
小臺指期	自營商	11,234	8,102,631	8,170	5,891,938	3,064	2,210,693	-629
	投信	101	72,877	11	7,937	90	64,940	-6
	外資及陸資	2,468	1,780,914	7,781	5,614,280	-5,313	-3,833,366	-1,182
臺指選擇權	自營商	136,407	952,121	165,522	1,139,075	-29,115	-186,954	-11,100
	投信	121	2,124	300	1,930	-179	194	0
	外資及陸資	52,031	973,750	31,665	543,644	20,366	430,106	922
所有契約金額加總(億元)		外資及陸資	323億28	投信	-150億79	自營商	34億17	來源:台灣期交所

更新日期：2022年11月21日 資料來源：凱基期貨整理，本資料僅供參考

中華開發金控 CHINA DEVELOPMENT FINANCIAL

凱基期貨 KGI FUTURES

台指期籌碼匯報

期貨三大法人&大額交易人未平倉口數匯報 2022年11月21日

	臺股期貨				電子期貨			
	買方口數	賣方口數	淨部位	淨部位增減	買方口數	賣方口數	淨部位	淨部位增減
外資	37,293	25,868	11,425	-1,166	1,679	238	1,441	147
投信	13,364	18,803	-5,439	165	167	0	167	0
自營商	7,493	7,079	414	-312	357	345	12	-35
*特定法人(近月)	39,961	35,881	4,080	-902	1,807	486	1,321	92
*特定法人 (全月)	38,418	34,567	3,851	-2,508	1,816	486	1,330	92
*十大交易人(近月)	42,206	41,573	633	-1,473	2,043	2,104	-61	78
*十大交易人 (全月)	43,249	42,085	1,164	-1,184	2,052	2,104	-52	78
*全市場未沖銷 (近月)			82,605	1,526			2,797	32
*全市場未沖銷 (全月)			88,076	1,755			2,821	33

	金融期貨				非金電期貨			
	買方口數	賣方口數	淨部位	淨部位增減	買方口數	賣方口數	淨部位	淨部位增減
外資	175	944	-769	-115	12	26	-14	16
投信	69	0	69	0	0	0	0	0
自營商	213	103	110	10	78	56	22	-14
特定法人(近月)	371	981	-610	-85	32	54	-22	-5
特定法人 (全月)	371	981	-610	-85	32	54	-22	-5
十大交易人(近月)	911	1,044	-133	-59	99	99	0	0
十大交易人(全月)	911	1,044	-133	-59	99	99	0	0
全市場未沖銷 (近月)			1,531	113			99	22
全市場未沖銷 (全月)			1,555	115			99	22

更新日期：2022年11月21日 資料來源：台灣期貨交易所，凱基期貨整理

小台散戶籌碼指標

散戶淨持倉口數	2,159

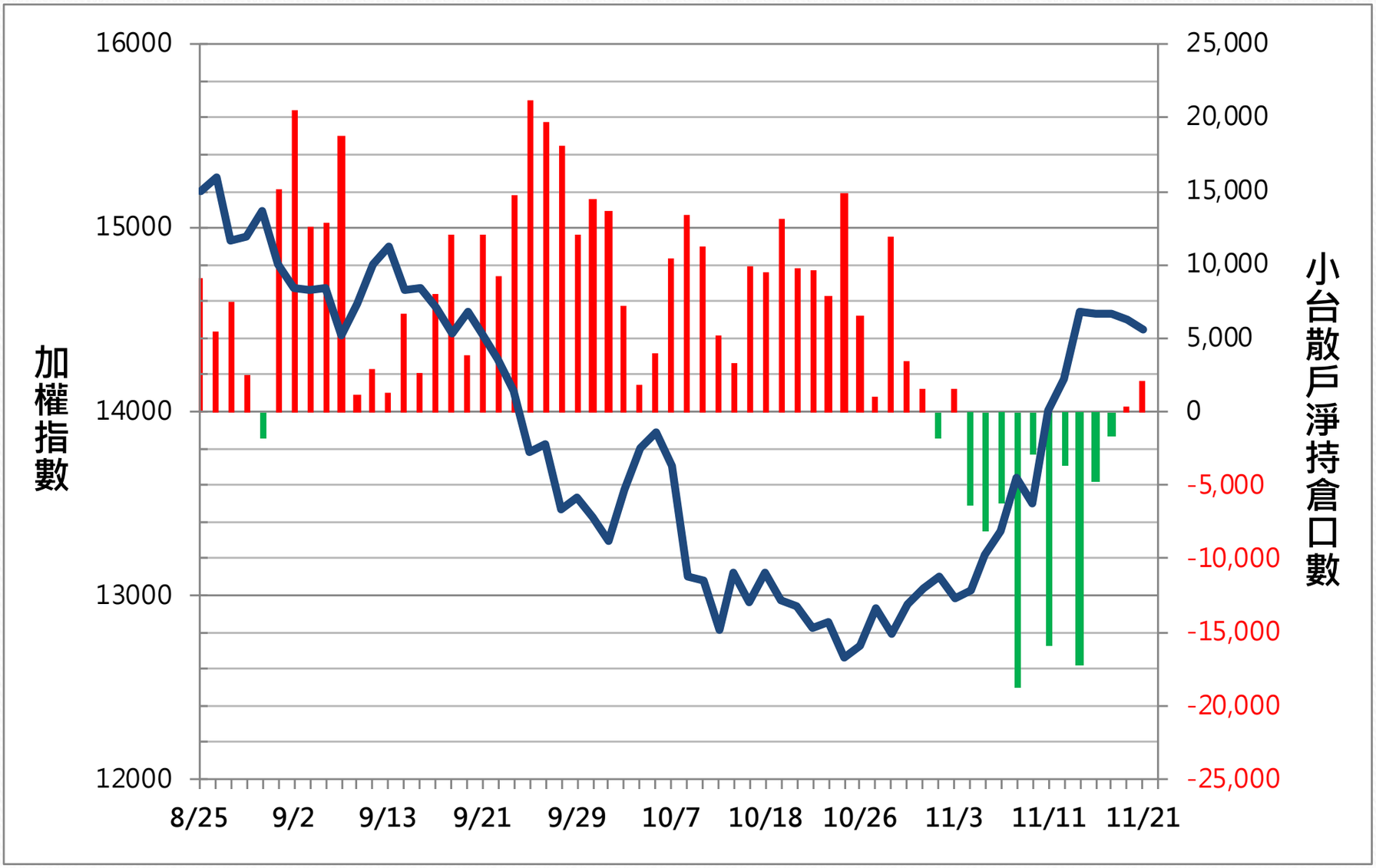

更新日期：2022年11月21日　資料來源：台灣期貨交易所，凱基期貨整理，本資料僅供參考

中華開發金控 CHINA DEVELOPMENT FINANCIAL

凱基期貨 KGI FUTURES

散戶多空比

日期	散戶多空比	散戶多空比變化
2022/11/21	4.50%	3.76%

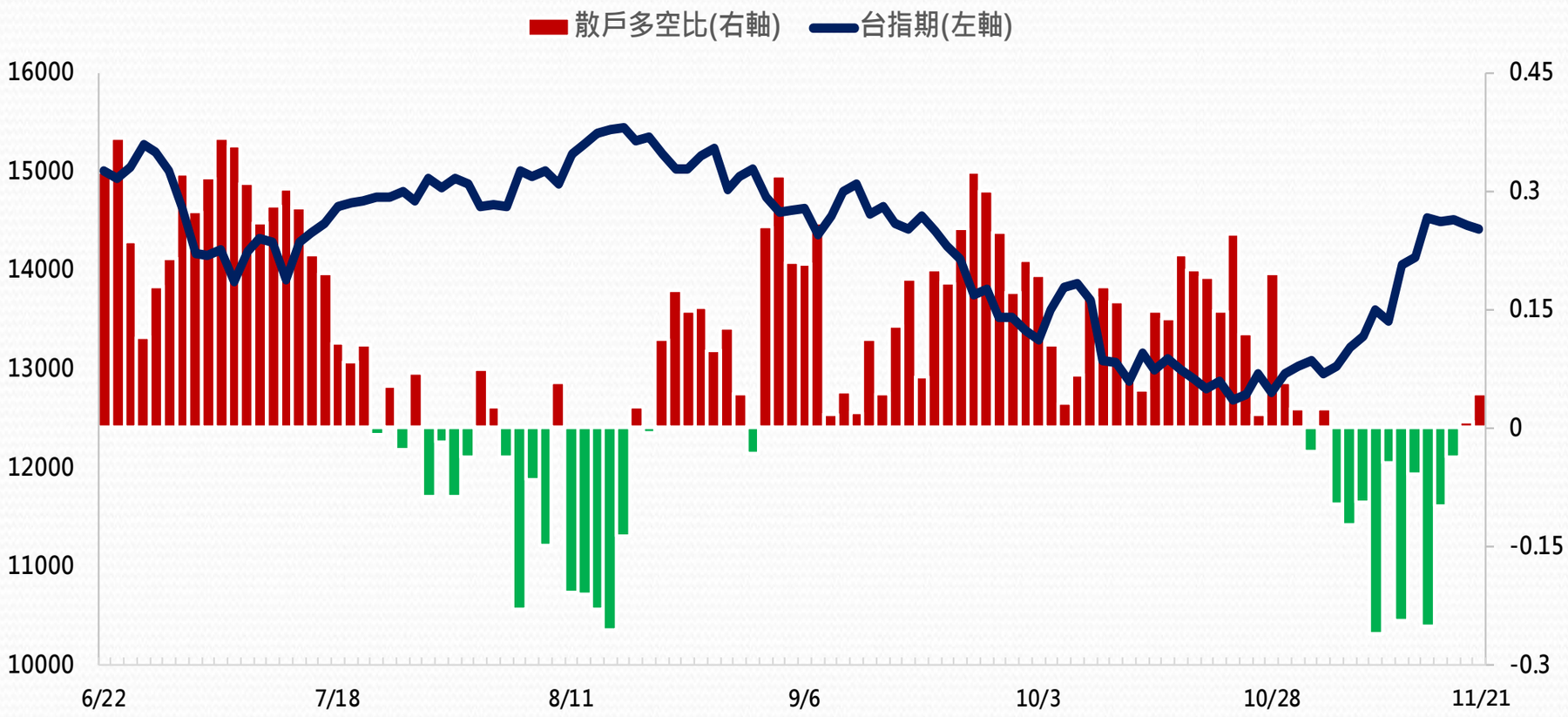

更新日期 :2022/11/21　資料來源：台灣期貨交易所，凱基期貨整理

外資&自營商籌碼變化

外資籌碼變化					自營商籌碼變化		
日期	台指期	現貨買賣超	期貨留倉	留倉增減	現貨買賣超	期貨留倉	留倉增減
11月16日	14,499	115.81 億元	9,139	7,133	-42.11 億元	1,882	-3,440
11月17日	14,513	-33.35 億元	7,878	-1,261	4.62 億元	1,562	-320
11月18日	14,460	-23.96 億元	12,591	4,713	-20.22 億元	726	-836
11月21日	14,428	-17.74 億元	11,425	-1,166	-0.88 億元	414	-312

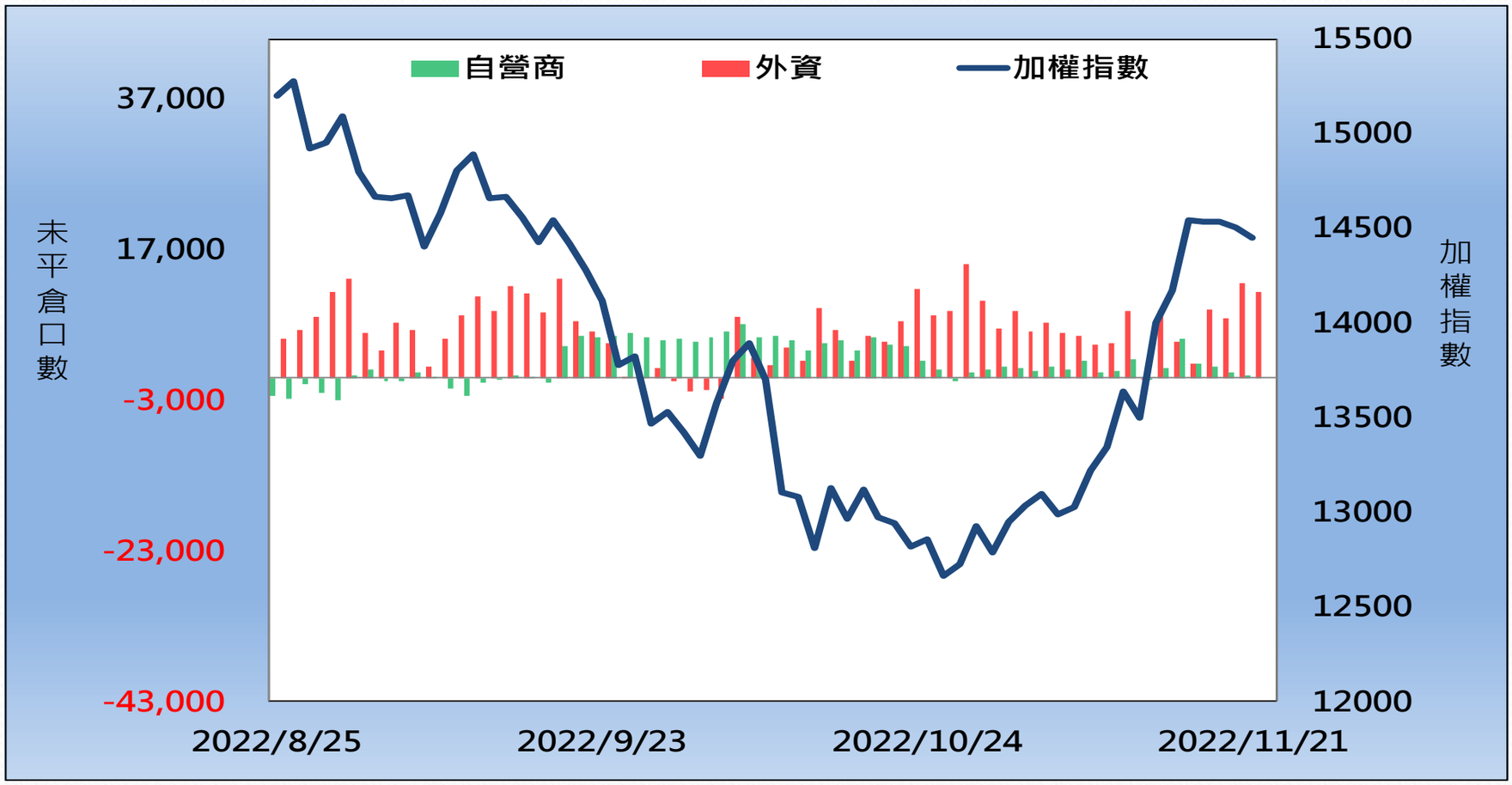

更新日期：2022年11月21日 資料來源：台灣期貨交易所，凱基期貨整理，本資料僅供參考

熱門股票期貨統計

股票期貨	上漲成交量前10大					
名次	名稱	成交價(元)	漲跌(元)	漲跌幅(%)	成交量(口)	未平倉量(口)
1	2201 裕隆	54.2	4.9	9.94%	3693	2794
2	3037 欣興	156.5	3.5	2.29%	3479	4254
3	3443 創意	729	3	0.41%	2334	1427
4	4162 智擎	140.5	8	6.04%	1607	715
5	2882 國泰金	41.85	0.05	0.12%	1344	5382
6	8046 南電	260.5	5	1.96%	1340	2399
7	5425 台半	77.9	0.7	0.91%	1229	2391
8	3189 景碩	117	1.5	1.30%	1019	2877
9	2002 中鋼	28.95	0.65	2.30%	872	2992
10	2027 大成鋼	40.1	0.2	0.50%	808	3150

更新日期：2022年11月21日　資料來源：台灣期貨交易所，凱基期貨整理，本資料僅供參考

熱門股票期貨統計

股票期貨	下跌成交量前10大					
名次	名稱	成交價(元)	漲跌(元)	漲跌幅(%)	成交量(口)	未平倉量(口)
1	8069 元太	165	-4	-2.37%	13,118	3,867
2	2618 長榮航	25.45	-0.7	-2.68%	7,610	22,007
3	1605 華新	43.15	-0.6	-1.37%	5,846	6,332
4	2330 台積電	482.5	-4.5	-0.92%	5,369	26,732
5	2603 長榮	147.5	-2.5	-1.67%	3,963	14,303
6	2498 宏達電	52.7	-0.3	-0.57%	3,569	15,977
7	2409 友達	16.35	-0.3	-1.80%	3,189	22,243
8	3035 智原	163	-1	-0.61%	1,990	2,987
9	3481 群創	12.35	-0.2	-1.59%	1,882	13,102
10	3008 大立光	2280	-5	-0.22%	1,540	3,002

更新日期：2022年11月21日　資料來源：台灣期貨交易所，凱基期貨整理，本資料僅供參考

亞洲行情表

亞洲主要指數漲跌			
指數名稱	收盤價	漲跌	漲跌幅%
日經指數	27944.79	45.02	0.16%
香港恆生	17636.00	-356.54	-1.98%
上海綜合	3085.04	-12.20	-0.39%
南韓綜合	2419.50	-24.98	-1.02%
澳洲雪梨	7335.10	-19.60	-0.27%

現貨市場 & 期貨市場行情匯總								
商品	開盤價	收盤價	漲跌幅	價差	成交量 (萬/口數)*	成交量 增減(萬/口數)	未平倉量	未平倉量 增減
加權指數	14514.71	14449.39	-0.38%		1,770.35 億元			
台指近月期貨	14492	14428	-0.26%	-21.39	80,224	-34,151	73,367	1047
台指次近月期貨	14488	14412	-0.20%	-37.39	441	-503	1,403	118
電子指數	683.66	677.59	-0.77%		1,056.35 億元			
電子近月期貨	683.40	675.95	-0.62%	-1.64	1,416	-427	2,632	44
電子次近月期貨	679.70	679.70	0.13%	2.11	2	2	11	-1
金融指數	1475.64	1482.21	0.45%		56.95 億元			
金融近月期貨	1478.2	1481.4	0.53%	-0.81	1,022	-267	1,398	103
金融次近月期貨	1475.8	1476.8	0.33%	-5.41	3	-1	10	2
非金電指數	13859.46	13843.07	0.11%		535.30 億元			
非金電近月期貨	13868	13854	0.39%	10.93	118	-19	99	22
非金電次近月期貨	13817	13817	0	-26.07	2	2	0	0

更新日期：2022年11月21日 資料來源：凱基期貨整理，本資料僅供參考

陸股ETF行情表

名稱	開盤價	最高價	最低價	收盤價	漲跌	漲跌幅	成交量
元大寶滬深	17.95	17.95	17.56	17.65	-0.30	-167.00%	141 張
富邦上証	30.49	30.49	29.60	29.67	-0.81	-266.00%	1,003 張
元大上證50	28.55	28.55	27.85	28.06	-0.66	-230.00%	93 張
FH滬深	23.39	23.41	23.16	23.23	-0.52	-219.00%	100 張
富邦上証正2	35.45	35.45	33.90	34.47	-1.32	-369.00%	14,318 張
富邦上証反1	4.81	4.92	4.81	4.88	0.10	209.00%	513 張
國泰中國A50	19.93	19.93	19.43	19.58	-0.44	-220.00%	560 張

更新日期：2022年11月21日 資料來源：凱基期貨整理，本資料僅供參考

免責聲明及警語

一、本報告中的訊息包括來自各項已公開或據信為可靠之資訊來源，為製作報告當時所知之資訊及基於特定時間或期間所作之意見，惟凱基期貨股份有限公司（以下稱本公司）對本報告內容的準確性、完整性和及時性不作任何聲明或保證，本報告所載之資訊或意見日後如有任何變動，本公司將不作通知。

二、本報告內容僅供參考，不具有或隱含任何法律效果，本公司就其內容不負任何法律責任。本報告內容不代表未來獲利之預期或保證，交易人應審慎評估，慎重考量自身財務能力及承受風險能力，並特別留意控管風險，如有需要，應諮詢相關財務顧問或專業人士。

三、本報告內容不構成亦不得視為對任何投資標的或任何交易之招攬、要約、宣傳、廣告、遊說、引誘或推薦。在任何情況下，本公司不對任何人閱讀本報告或基於本報告觀點所進行的交易所引致的任何損益承擔任何責任。

四、本報告內容所涉相關圖表及數據可能採用特定軟體及程式、模型運算，以歷史數據進行繪製及統計，其結果並不代表具有預測未來之能力。

五、本報告內容所用技術分析指標可能隨參數設定之不同，而有不同的結果。技術分析指標係將過去歷史資料經由統計分析技術所得之指標數值，僅供參考性質，通常作為事後驗證之用途，且係依據過去歷史資料所得，不具領先意涵，亦不代表具有預測未來之能力。

六、本報告內容之著作權屬於本公司所擁有，非經本公司事先書面同意，禁止任何未經本公司授權擅自加以摘錄、引用、轉貼、下載、複製、編輯、翻譯或傳輸行為，任何侵犯本公司著作權之行為，本公司將予究責。

七、本報告僅限由本公司傳送予與本公司簽訂顧問契約之客戶閱讀，如有任何人未經本公司事先書面同意而將本報告傳送予他人，本公司將予究責。

許可證照字號：110年金管期總字第005號 KGI凱基期貨地址：台北市重慶南路一段2號6樓部份、12樓及13樓

http://www.kgifutures.com.tw 電話(02)2361-9889

更新日期：2022年11月21日　資料來源：台灣期貨交易所，凱基期貨整理，本資料僅供參考