台指期日線走勢圖

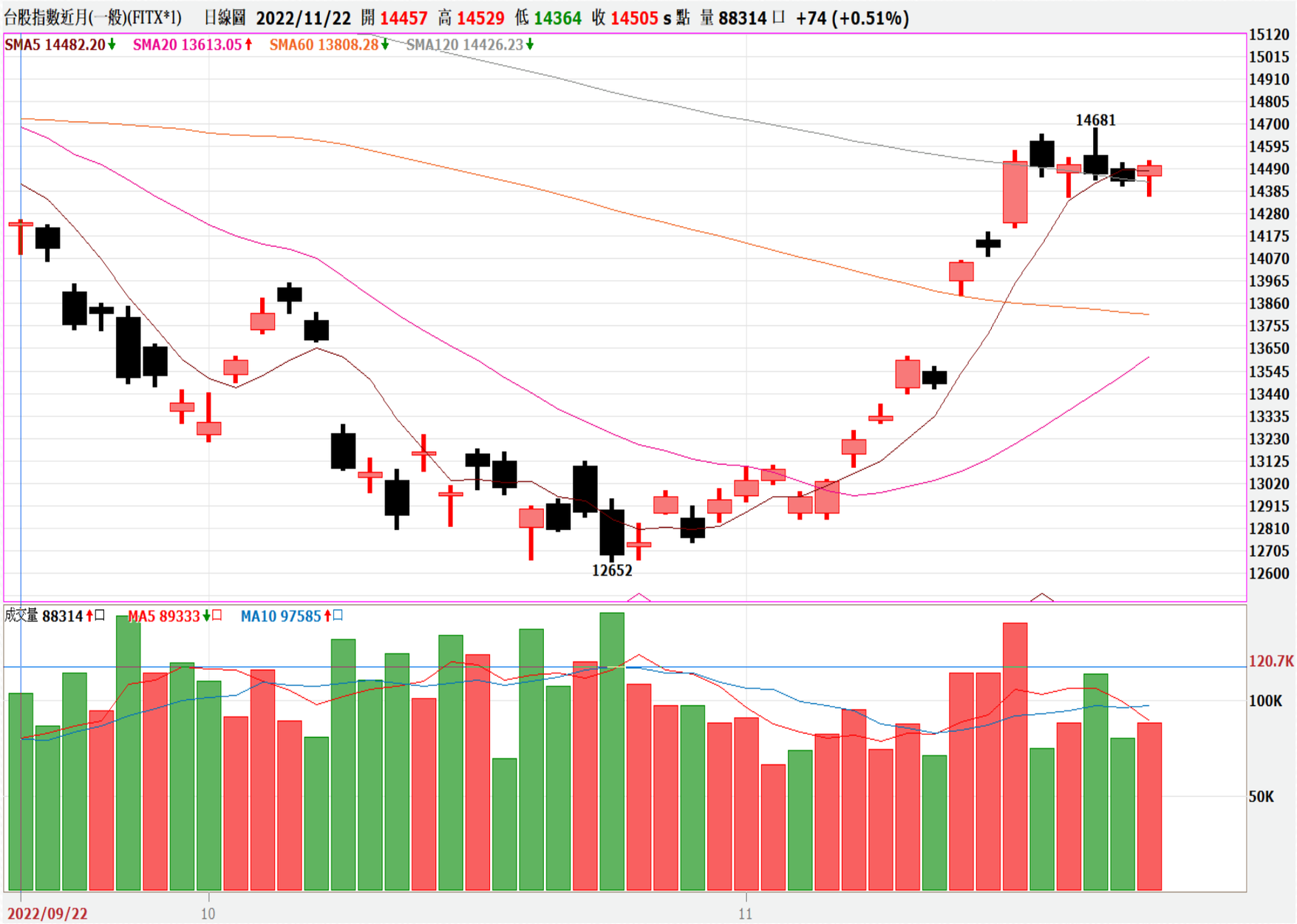

更新日期：2022年11月22日 資料來源：凱基期貨整理，本資料僅供參考

期指行情及法人多空部位表

三大期指當、次月合約每日行情										2022年11月22日
商品	月份	開盤價	最高價	最低價	收盤價	漲跌	漲跌幅	價差	成交量	當日 OI
加權指數		14404.08	14542.79	14371.09	14542.20	92.81	0.64%		1,903.6 億元	--
台指期	12	14457	14529	14364	14505	74	0.51%	-37.2	88,314	74,935
台指期	1	14425	14503	14343	14475	63	0.44%	-67.2	646	1,425
電子類		674.21	683.32	672.07	682.90	5.31	0.78%		1,116.3 億元	--
電子期	12	676.95	682.20	671.15	680.30	4.3	0.64%	-2.6	1,499	2,686
電子期	1	--	--	--	--	--	--	--	0	11
金融類		1481.25	1492.38	1470.24	1492.38	10.17	0.69%		68.1 億元	--
金融期	12	1484.8	1489.0	1472.2	1486.4	5.2	0.35%	-5.98	1,108	1,356
金融期	1	1479.0	1485.2	1479.0	1485.2	5.6	0.38%	-7.18	2	11

2022年11月22日 法人期權多空部位表		未平倉餘額						淨部位
		多方		空方		多空淨額		單日增減
商品名稱	身份別	口數	契約金額	口數	契約金額	累計淨口數	契約金額	(口數)
臺股期貨	自營商	7,337	21,269,596	6,911	20,033,212	426	1,236,384	12
	投信	13,773	39,952,718	18,637	54,062,210	-4,864	-14,109,492	575
	外資及陸資	37,285	108,154,389	26,545	77,001,490	10,740	31,152,899	-685
電子期貨	自營商	401	1,091,090	380	1,033,980	21	57,110	9
	投信	167	454,407	0	0	167	454,407	0
	外資及陸資	1,674	4,554,954	233	633,993	1,441	3,920,961	0
金融期貨	自營商	215	319,609	121	179,879	94	139,730	-16
	投信	69	102,575	0	0	69	102,575	0
	外資及陸資	188	279,481	872	1,296,315	-684	-1,016,834	85
小臺指期	自營商	12,131	8,793,574	7,595	5,505,638	4,536	3,287,936	1,472
	投信	101	73,245	11	7,977	90	65,268	0
	外資及陸資	2,496	1,810,164	6,440	4,670,265	-3,944	-2,860,101	1,369
臺指選擇權	自營商	137,042	919,007	175,357	1,136,133	-38,315	-217,126	-9,200
	投信	121	1,857	300	1,775	-179	82	0
	外資及陸資	54,309	1,012,367	34,122	540,504	20,187	471,863	-179
所有契約金額加總(億元)		外資及陸資	316億69	投信	-134億87	自營商	45億04	來源:台灣期交所

更新日期：2022年11月22日 資料來源：凱基期貨整理，本資料僅供參考

台指期籌碼匯報

期貨三大法人&大額交易人未平倉口數匯報 2022年11月22日

	臺股期貨				電子期貨			
	買方口數	賣方口數	淨部位	淨部位增減	買方口數	賣方口數	淨部位	淨部位增減
外資	37,285	26,545	10,740	-685	1,674	233	1,441	0
投信	13,773	18,637	-4,864	575	167	0	167	0
自營商	7,337	6,911	426	12	401	380	21	9
*特定法人(近月)	40,288	36,515	3,773	-307	1,794	479	1,315	-6
*特定法人 (全月)	40,337	35,175	5,162	1,311	1,803	479	1,324	-6
*十大交易人(近月)	42,558	42,231	327	-306	2,059	2,103	-44	17
*十大交易人 (全月)	43,478	42,771	707	-457	2,068	2,103	-35	17
*全市場未沖銷 (近月)			84,587	1,982			2,863	66
*全市場未沖銷 (全月)			90,173	2,097			2,886	65

	金融期貨				非金電期貨			
	買方口數	賣方口數	淨部位	淨部位增減	買方口數	賣方口數	淨部位	淨部位增減
外資	188	872	-684	85	28	26	2	16
投信	69	0	69	0	0	0	0	0
自營商	215	121	94	-16	100	84	16	-6
特定法人(近月)	336	914	-578	32	48	81	-33	-11
特定法人 (全月)	336	914	-578	32	48	81	-33	-11
十大交易人(近月)	833	996	-163	-30	137	137	0	0
十大交易人(全月)	833	996	-163	-30	138	138	0	0
全市場未沖銷 (近月)			1,494	-37			137	38
全市場未沖銷 (全月)			1,520	-35			138	39

更新日期：2022年11月22日 資料來源：台灣期貨交易所，凱基期貨整理

小台散戶籌碼指標

散戶淨持倉口數	-682

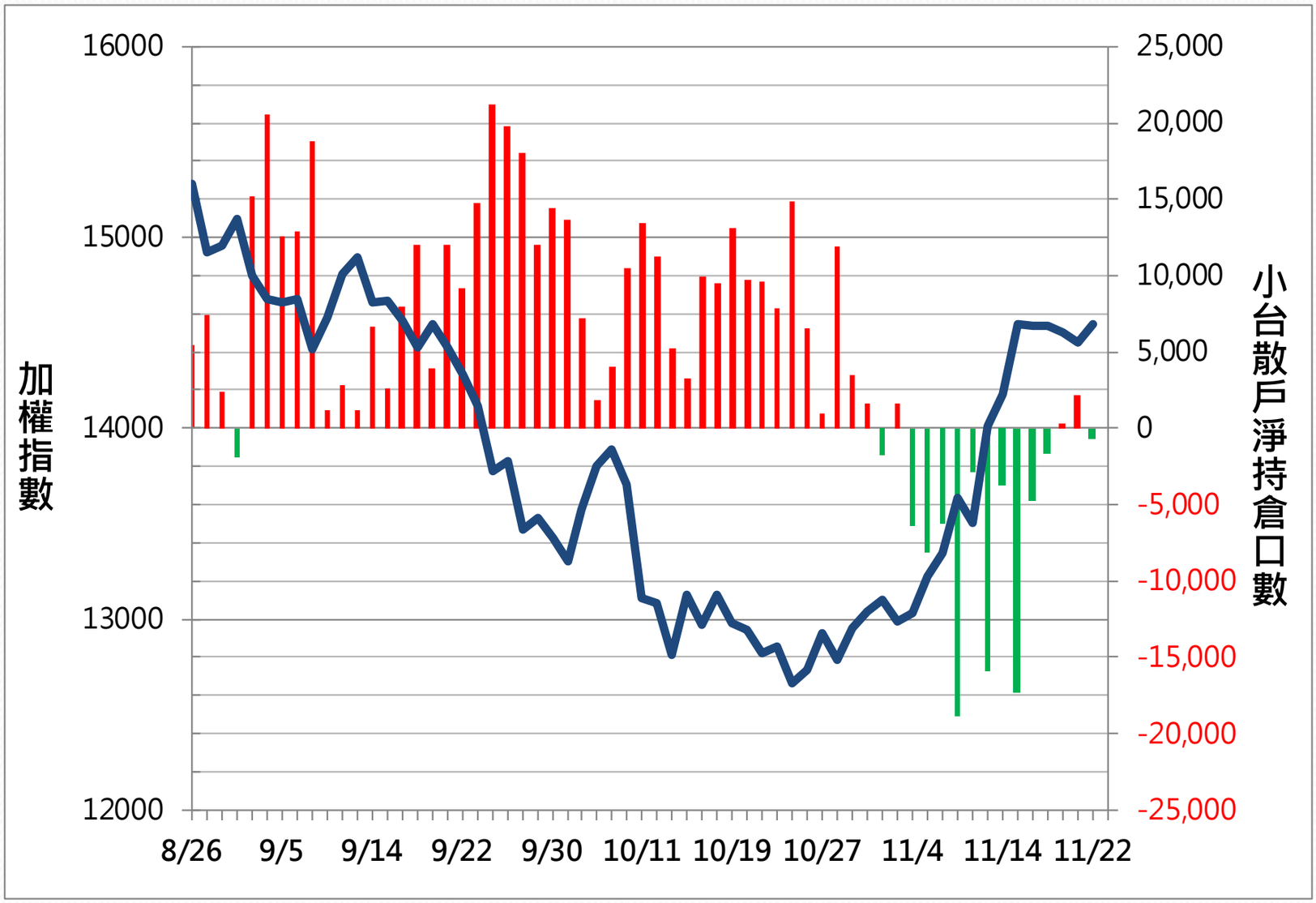

更新日期：2022年11月22日　資料來源：台灣期貨交易所，凱基期貨整理，本資料僅供參考

散戶多空比

日期	散戶多空比	散戶多空比變化
2022/11/22	-1.36%	-5.86%

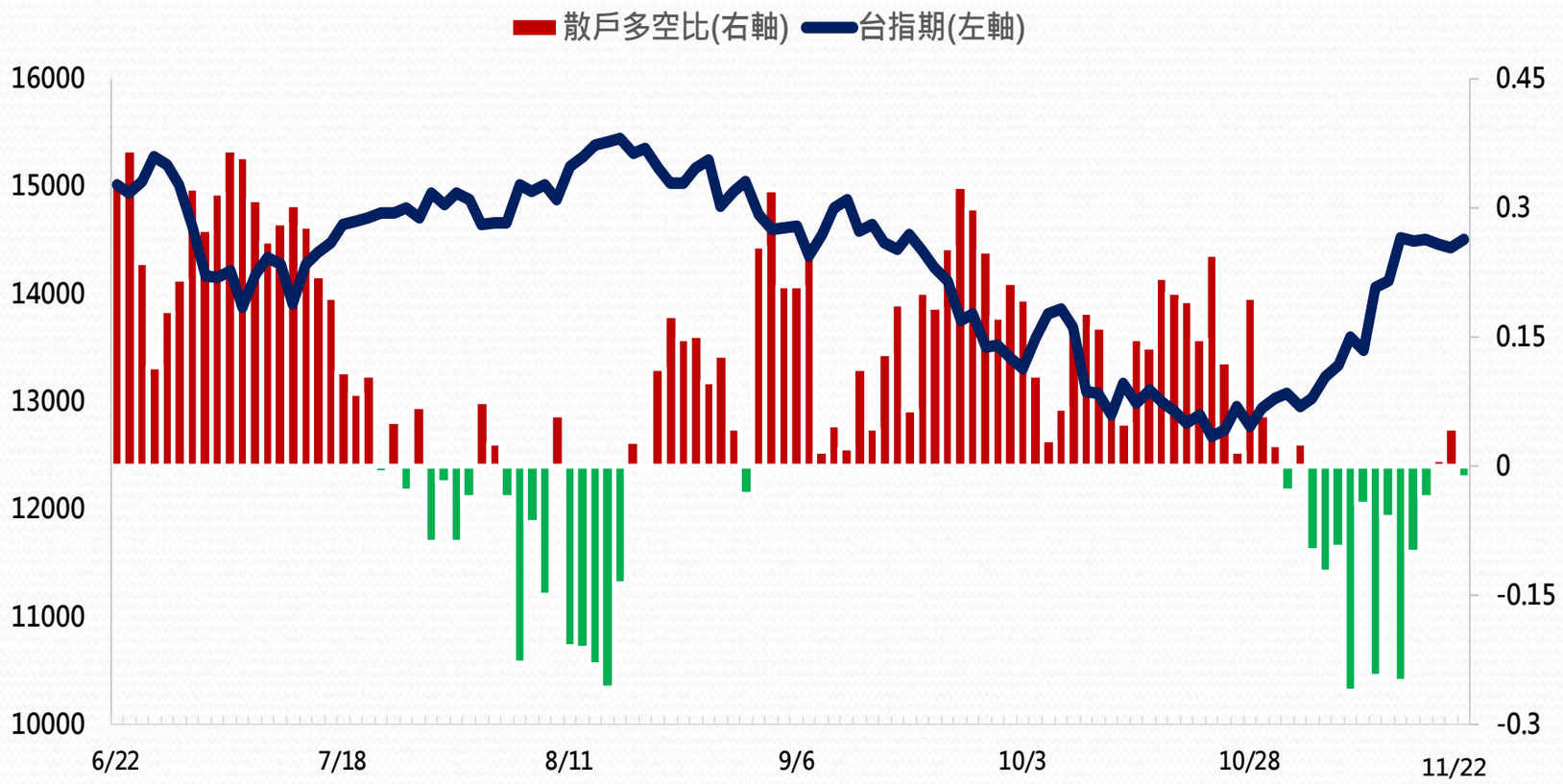

更新日期 ######## 資料來源：台灣期貨交易所，凱基期貨整理

外資&自營商籌碼變化

外資籌碼變化					自營商籌碼變化		
日期	台指期	現貨買賣超	期貨留倉	留倉增減	現貨買賣超	期貨留倉	留倉增減
11月17日	14,513	-33.35 億元	7,878	-1,261	4.62 億元	1,562	-320
11月18日	14,460	-23.96 億元	12,591	4,713	-20.22 億元	726	-836
11月21日	14,428	-17.74 億元	11,425	-1,166	-0.88 億元	414	-312
11月22日	14,505	5.90 億元	10,740	-685	-4.09 億元	426	12

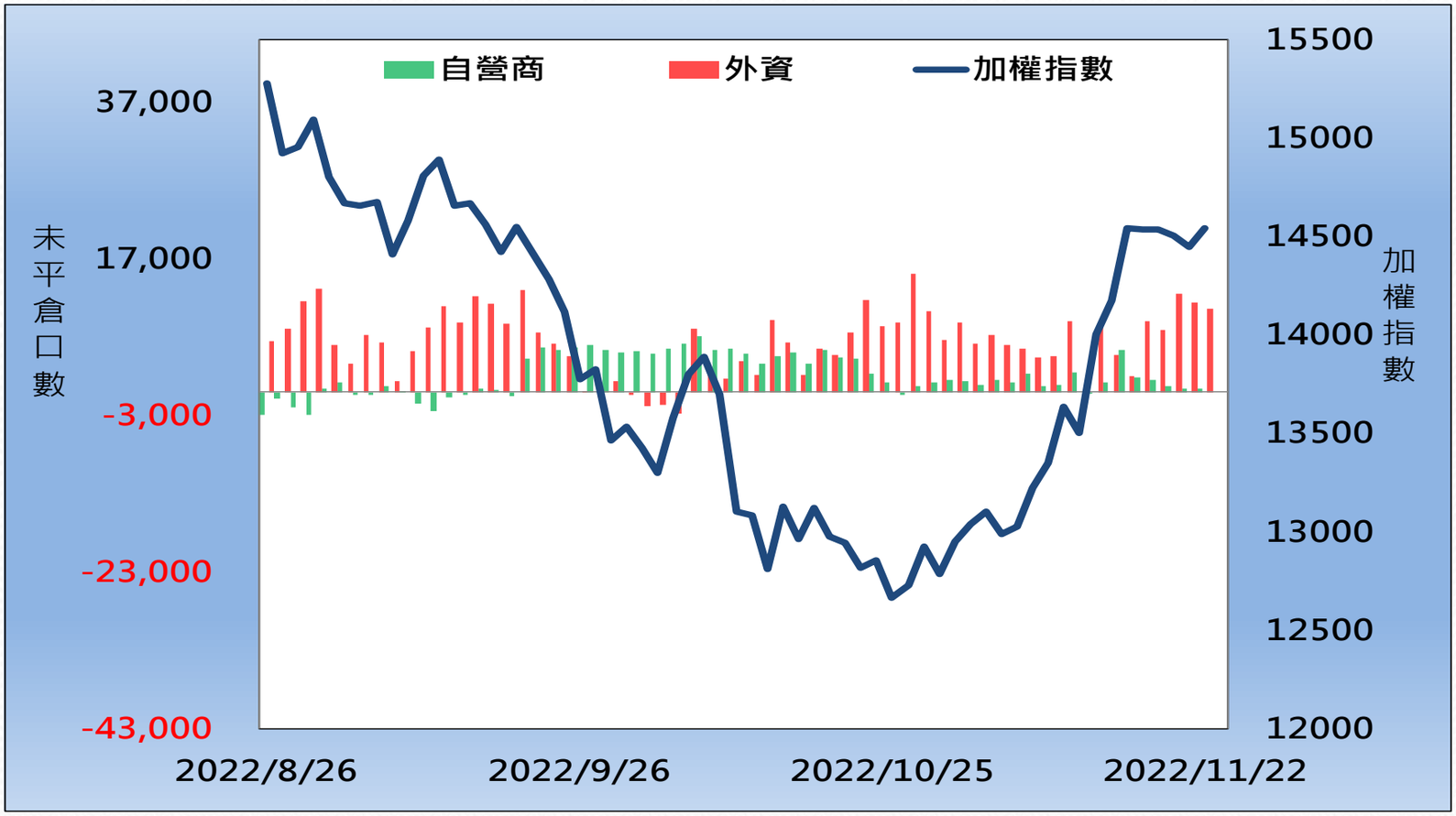

更新日期：2022年11月22日 資料來源：台灣期貨交易所，凱基期貨整理，本資料僅供參考

熱門股票期貨統計

股票期貨	上漲成交量前10大					
名次	名稱	成交價(元)	漲跌(元)	漲跌幅(%)	成交量(口)	未平倉量(口)
1	2330 台積電	490.5	8.5	1.76%	7758	26794
2	2303 聯電	46.05	0.55	1.21%	5676	19982
3	2618 長榮航	25.6	0.2	0.79%	4115	22043
4	2201 裕隆	55.3	1.1	2.03%	4093	2947
5	2603 長榮	151	3.5	2.37%	3069	14181
6	3035 智原	165.5	2.5	1.53%	1766	3044
7	0050 元大台灣50ETF	114.8	0.95	0.83%	1476	6739
8	8046 南電	261.5	1	0.38%	1306	2319
9	3189 景碩	117.5	0.5	0.43%	1090	2881
10	5009 榮剛	33.2	0.8	2.47%	1011	1146

更新日期：2022年11月22日　資料來源：台灣期貨交易所，凱基期貨整理，本資料僅供參考

熱門股票期貨統計

股票期貨	下跌成交量前10大					
名次	名稱	成交價(元)	漲跌(元)	漲跌幅(%)	成交量(口)	未平倉量(口)
1	8069 元太	163.5	-1.5	-0.91%	6,887	4,055
2	1605 華新	42.55	-0.55	-1.28%	6,308	6,733
3	2409 友達	16	-0.4	-2.44%	4,407	20,996
4	3443 創意	707	-21	-2.88%	4,296	1,502
5	3481 群創	12.25	-0.1	-0.81%	3,306	12,439
6	3037 欣興	156	-0.5	-0.32%	2,955	4,248
7	2498 宏達電	52.5	-0.2	-0.38%	2,346	16,040
8	2882 國泰金	41.8	-0.05	-0.12%	2,254	6,067
9	4162 智擎	133	-7.5	-5.34%	1,894	687
10	5425 台半	75.8	-2.1	-2.70%	1,571	2,453

更新日期：2022年11月22日　資料來源：台灣期貨交易所，凱基期貨整理，本資料僅供參考

亞洲行情表

亞洲主要指數漲跌			
指數名稱	收盤價	漲跌	漲跌幅%
日經指數	28115.74	170.95	0.61%
香港恆生	17431.50	-224.41	-1.27%
上海綜合	3088.94	3.90	0.13%
南韓綜合	2405.27	-14.23	-0.59%
澳洲雪梨	7376.40	41.30	0.56%

現貨市場 & 期貨市場行情匯總								
商品	開盤價	收盤價	漲跌幅	價差	成交量 (萬/口數)*	成交量 增減(萬/口數)	未平倉量	未平倉量 增減
加權指數	14404.08	14542.20	0.64%		1,903.62 億元			
台指近月期貨	14457	14505	0.51%	-37.20	88,314	8,090	74,935	1568
台指次近月期貨	14425	14475	0.44%	-67.20	646	205	1,425	22
電子指數	674.21	682.90	0.78%		1,116.31 億元			
電子近月期貨	676.95	680.30	0.64%	-2.60	1,499	83	2,686	54
電子次近月期貨	--	--	--	--	0	-2	11	0
金融指數	1481.25	1492.38	0.69%		68.08 億元			
金融近月期貨	1484.8	1486.4	0.35%	-5.98	1,108	86	1,356	-42
金融次近月期貨	1479.0	1485.2	0.38%	-7.18	2	-1	11	1
非金電指數	13885.80	13885.80	0.31%		615.50 億元			
非金電近月期貨	13908	13883	0.21%	-2.80	104	-14	137	38
非金電次近月期貨	13863	13863	0	-22.80	2	0	1	1

更新日期：2022年11月22日 資料來源：凱基期貨整理，本資料僅供參考

陸股ETF行情表

名稱	開盤價	最高價	最低價	收盤價	漲跌	漲跌幅	成交量
元大寶滬深	17.75	17.81	17.60	17.77	0.12	68.00%	235 張
富邦上証	29.68	30.15	29.68	30.05	0.38	128.00%	436 張
元大上證50	28.13	28.52	28.07	28.39	0.33	118.00%	36 張
FH滬深	23.36	23.62	23.31	23.55	0.32	138.00%	175 張
富邦上証正2	34.70	35.81	34.47	35.30	0.83	241.00%	12,852 張
富邦上証反1	4.90	4.90	4.79	4.84	-0.04	-82.00%	299 張
國泰中國A50	19.58	19.92	19.58	19.82	0.24	123.00%	229 張

更新日期：2022年11月22日 資料來源：凱基期貨整理，本資料僅供參考

免責聲明及警語

一、本報告中的訊息包括來自各項已公開或據信為可靠之資訊來源，為製作報告當時所知之資訊及基於特定時間或期間所作之意見，惟凱基期貨股份有限公司（以下稱本公司）對本報告內容的準確性、完整性和及時性不作任何聲明或保證，本報告所載之資訊或意見日後如有任何變動，本公司將不作通知。

二、本報告內容僅供參考，不具有或隱含任何法律效果，本公司就其內容不負任何法律責任。本報告內容不代表未來獲利之預期或保證，交易人應審慎評估，慎重考量自身財務能力及承受風險能力，並特別留意控管風險，如有需要，應諮詢相關財務顧問或專業人士。

三、本報告內容不構成亦不得視為對任何投資標的或任何交易之招攬、要約、宣傳、廣告、遊說、引誘或推薦。在任何情況下，本公司不對任何人閱讀本報告或基於本報告觀點所進行的交易所引致的任何損益承擔任何責任。

四、本報告內容所涉相關圖表及數據可能採用特定軟體及程式、模型運算，以歷史數據進行繪製及統計，其結果並不代表具有預測未來之能力。

五、本報告內容所用技術分析指標可能隨參數設定之不同，而有不同的結果。技術分析指標係將過去歷史資料經由統計分析技術所得之指標數值，僅供參考性質，通常作為事後驗證之用途，且係依據過去歷史資料所得，不具領先意涵，亦不代表具有預測未來之能力。

六、本報告內容之著作權屬於本公司所擁有，非經本公司事先書面同意，禁止任何未經本公司授權擅自加以摘錄、引用、轉貼、下載、複製、編輯、翻譯或傳輸行為，任何侵犯本公司著作權之行為，本公司將予究責。

七、本報告僅限由本公司傳送予與本公司簽訂顧問契約之客戶閱讀，如有任何人未經本公司事先書面同意而將本報告傳送予他人，本公司將予究責。

許可證照字號：110年金管期總字第005號 KGI凱基期貨地址：台北市重慶南路一段2號6樓部份、12樓及13樓

http://www.kgifutures.com.tw 電話(02)2361-9889

更新日期：2022年11月22日　資料來源：台灣期貨交易所，凱基期貨整理，本資料僅供參考