台指期日線走勢圖

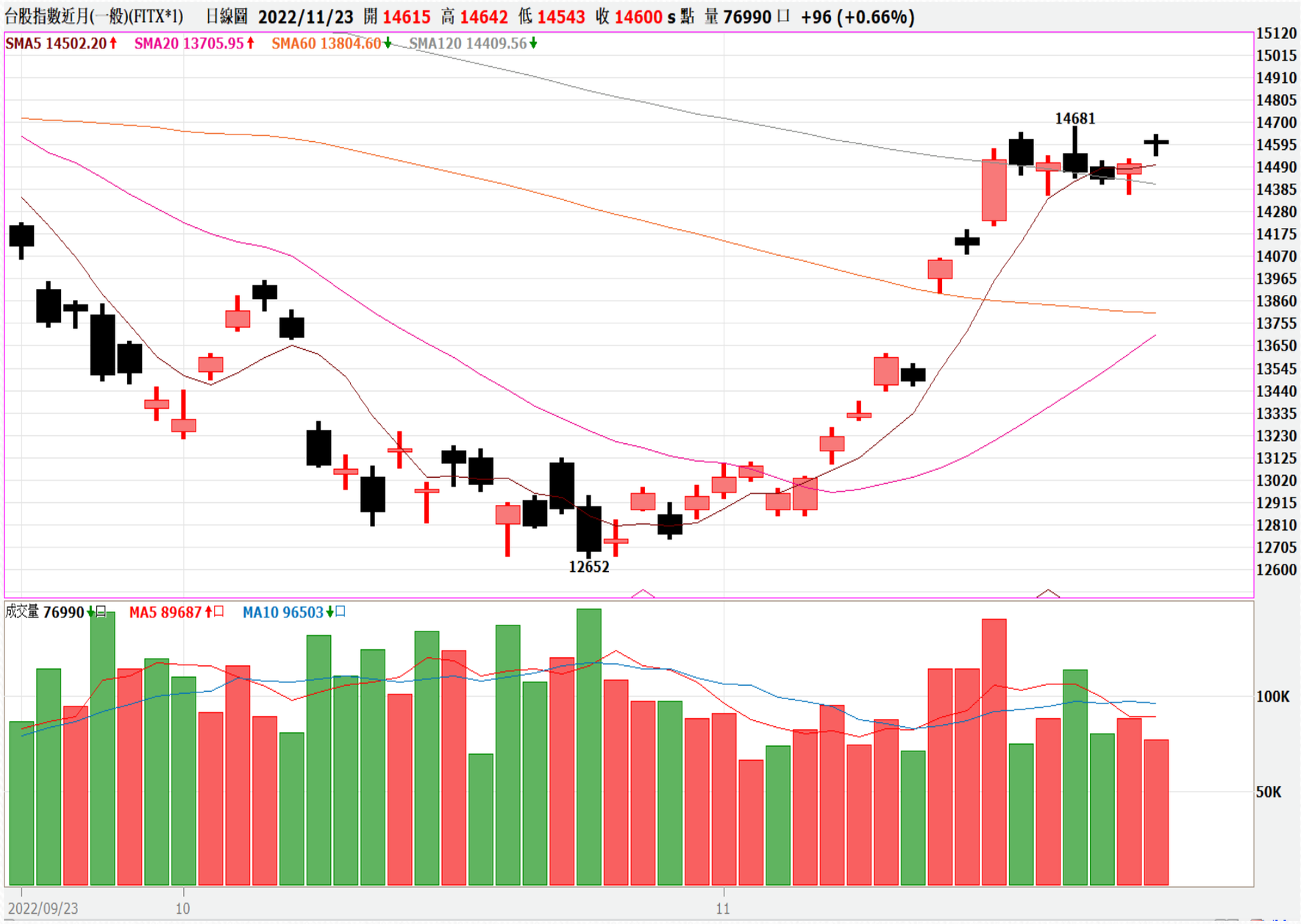

更新日期：2022年11月23日 資料來源：凱基期貨整理，本資料僅供參考

期指行情及法人多空部位表

三大期指當、次月合約每日行情										2022年11月23日
商品	月份	開盤價	最高價	最低價	收盤價	漲跌	漲跌幅	價差	成交量	當日 OI
加權指數		14595.50	14647.98	14573.41	14608.54	66.34	0.46%		1,874.3 億元	--
台指期	12	14615	14642	14543	14600	96	0.66%	-8.54	76,990	74,625
台指期	1	14608	14613	14520	14575	100	0.69%	-33.54	422	1,531
電子類		686.44	689.03	682.63	684.27	1.37	0.20%		1,099.5 億元	--
電子期	12	686.45	688.10	680.55	683.30	3.05	0.45%	-0.97	1,336	2,759
電子期	1	686.00	686.50	681.05	682.30	2.9	0.43%	-1.97	14	22
金融類		1493.18	1515.44	1493.18	1512.15	19.77	1.32%		92.6 億元	--
金融期	12	1495.0	1518.2	1492.6	1515.8	29.2	1.96%	3.65	1,732	1,506
金融期	1	1500.4	1515.4	1500.4	1515.4	30.2	2.03%	3.25	7	11

2022年11月23日 法人期權多空部位表		未平倉餘額						淨部位
		多方		空方		多空淨額		單日增減
商品名稱	身份別	口數	契約金額	口數	契約金額	累計淨口數	契約金額	(口數)
臺股期貨	自營商	7,862	22,941,935	6,285	18,336,991	1,577	4,604,944	1,151
	投信	13,820	40,351,636	18,360	53,607,528	-4,540	-13,255,892	324
	外資及陸資	37,995	110,935,827	26,465	77,272,298	11,530	33,663,529	790
電子期貨	自營商	424	1,158,402	375	1,024,566	49	133,836	28
	投信	167	456,277	0	0	167	456,277	0
	外資及陸資	1,718	4,693,920	224	612,013	1,494	4,081,907	53
金融期貨	自營商	213	322,864	109	165,222	104	157,642	10
	投信	69	104,590	0	0	69	104,590	0
	外資及陸資	251	380,466	925	1,402,115	-674	-1,021,649	10
小臺指期	自營商	11,148	8,132,786	5,470	3,989,528	5,678	4,143,258	1,142
	投信	101	73,725	11	8,029	90	65,696	0
	外資及陸資	3,273	2,389,088	8,560	6,248,317	-5,287	-3,859,229	-1,343
臺指選擇權	自營商	88,641	805,317	130,591	1,112,228	-41,950	-306,911	-3,635
	投信	121	1,525	300	1,875	-179	-350	0
	外資及陸資	50,272	1,074,250	29,080	549,142	21,192	525,108	1,005
所有契約金額加總(億元)		外資及陸資	333億90	投信	-126億30	自營商	87億33	來源:台灣期交所

更新日期：2022年11月23日 資料來源：凱基期貨整理，本資料僅供參考

台指期籌碼匯報

期貨三大法人&大額交易人未平倉口數匯報 2022年11月23日

	臺股期貨				電子期貨			
	買方口數	賣方口數	淨部位	淨部位增減	買方口數	賣方口數	淨部位	淨部位增減
外資	37,995	26,465	11,530	790	1,718	224	1,494	53
投信	13,820	18,360	-4,540	324	167	0	167	0
自營商	7,862	6,285	1,577	1,151	424	375	49	28
*特定法人(近月)	38,876	35,074	3,802	29	1,847	548	1,299	-16
*特定法人 (全月)	38,925	35,086	3,839	-1,323	1,863	548	1,315	-9
*十大交易人(近月)	42,485	42,199	286	-41	2,134	2,169	-35	9
*十大交易人 (全月)	43,803	42,715	1,088	381	2,150	2,169	-19	16
*全市場未沖銷 (近月)			84,692	105			2,932	69
*全市場未沖銷 (全月)			90,106	-67			2,967	81

	金融期貨				非金電期貨			
	買方口數	賣方口數	淨部位	淨部位增減	買方口數	賣方口數	淨部位	淨部位增減
外資	251	925	-674	10	28	26	2	0
投信	69	0	69	0	0	0	0	0
自營商	213	109	104	10	119	112	7	-9
特定法人(近月)	335	974	-639	-61	48	114	-66	-33
特定法人 (全月)	315	974	-659	-81	48	114	-66	-33
十大交易人(近月)	909	1,036	-127	36	159	159	0	0
十大交易人(全月)	915	1,036	-121	42	160	160	0	0
全市場未沖銷 (近月)			1,649	155			159	22
全市場未沖銷 (全月)			1,682	162			160	22

更新日期：2022年11月23日 資料來源：台灣期貨交易所，凱基期貨整理

小台散戶籌碼指標

散戶淨持倉口數	-481

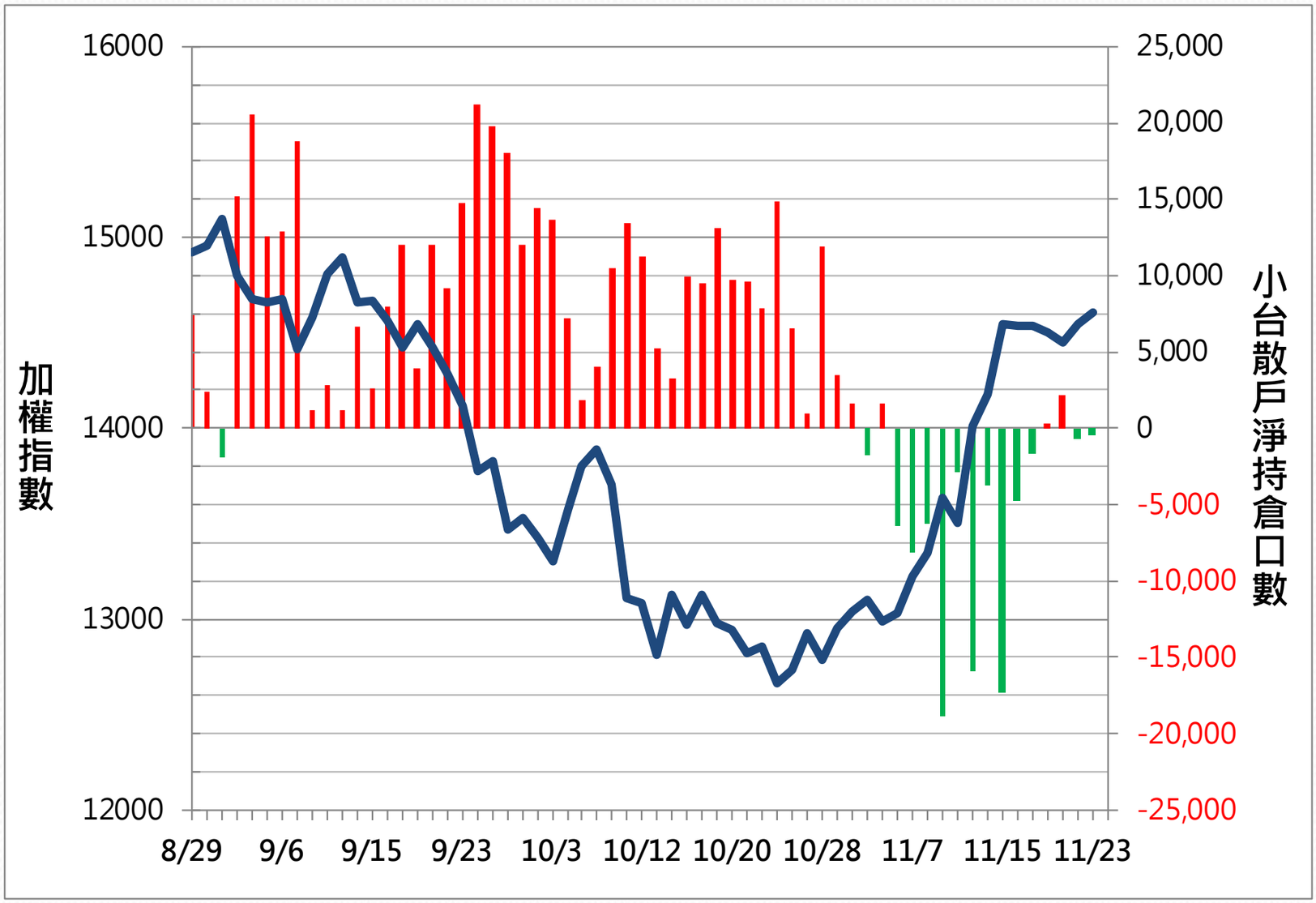

更新日期：2022年11月23日　資料來源：台灣期貨交易所，凱基期貨整理，本資料僅供參考

散戶多空比

日期	散戶多空比	散戶多空比變化
2022/11/23	-0.95%	0.41%

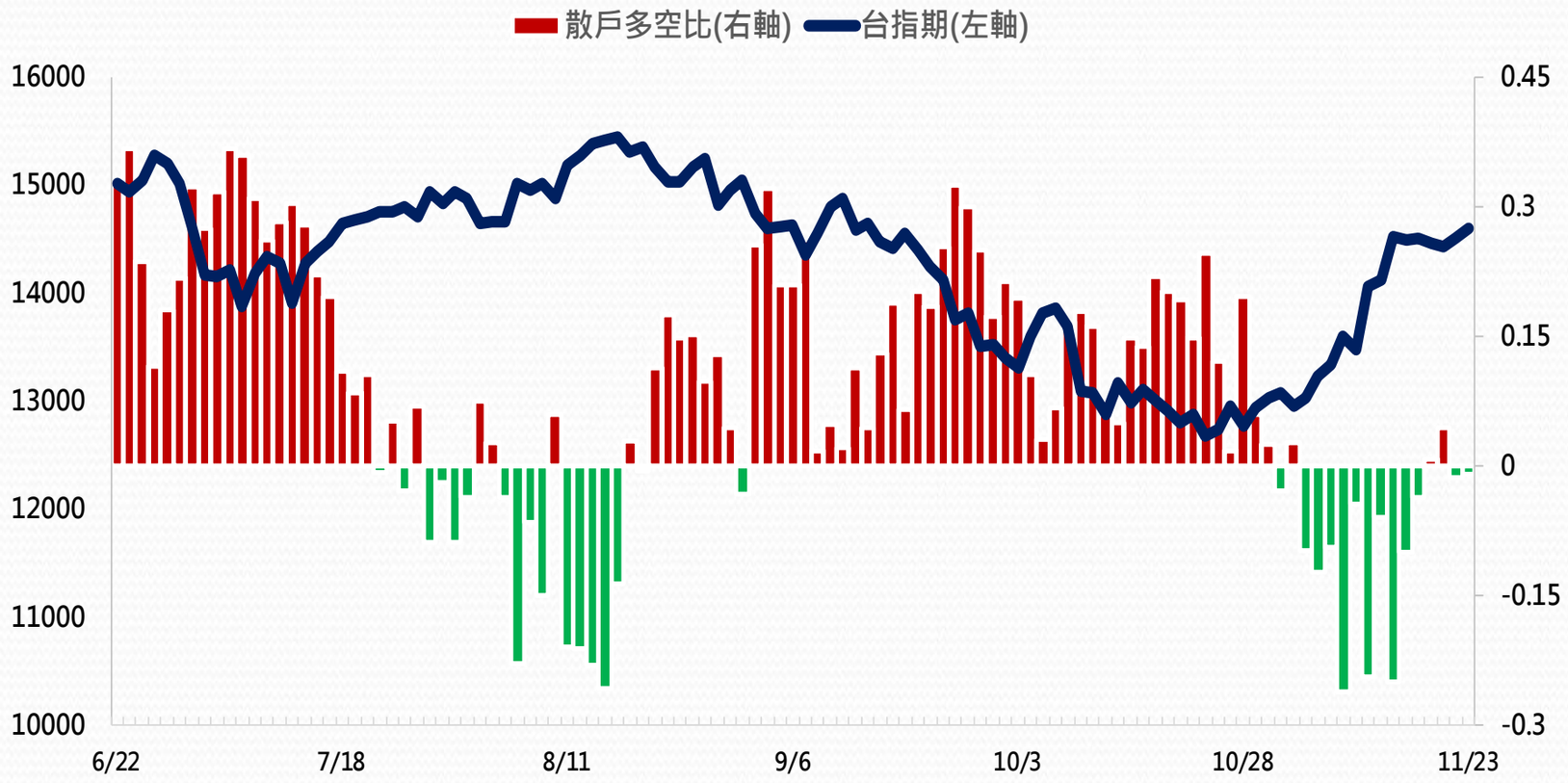

更新日期 ######## 資料來源：台灣期貨交易所，凱基期貨整理

外資&自營商籌碼變化

外資籌碼變化					自營商籌碼變化		
日期	台指期	現貨買賣超	期貨留倉	留倉增減	現貨買賣超	期貨留倉	留倉增減
11月18日	14,460	-23.96 億元	12,591	4,713	-20.22 億元	726	-836
11月21日	14,428	-17.74 億元	11,425	-1,166	-0.88 億元	414	-312
11月22日	14,505	5.90 億元	10,740	-685	-4.09 億元	426	12
11月23日	14,600	21.29 億元	11,530	790	-3.22 億元	1,577	1,151

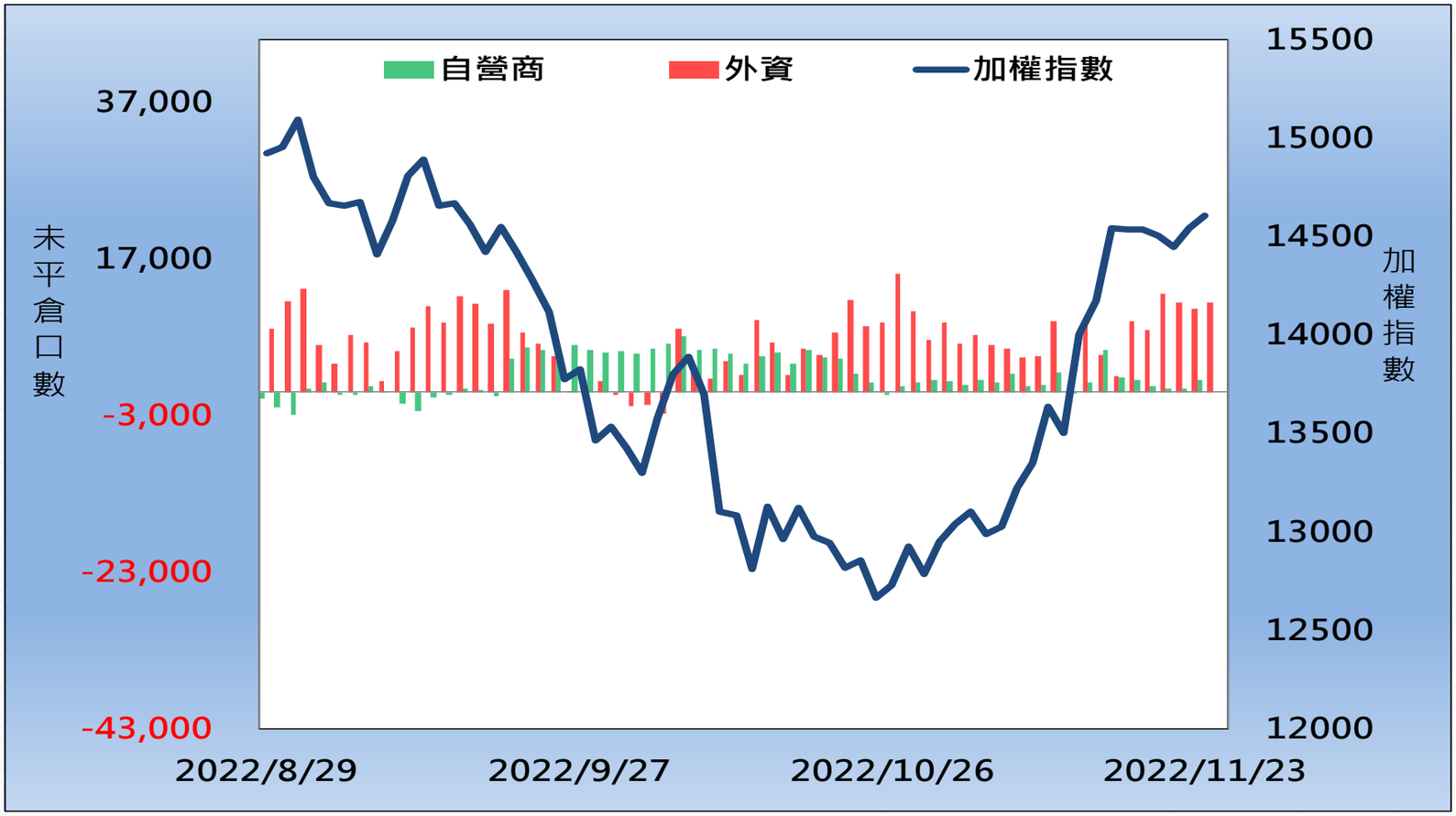

更新日期：2022年11月23日 資料來源：台灣期貨交易所，凱基期貨整理，本資料僅供參考

中華開發金控 CHINA DEVELOPMENT FINANCIAL

凱基期貨 KGI FUTURES

熱門股票期貨統計

股票期貨	上漲成交量前10大					
名次	名稱	成交價(元)	漲跌(元)	漲跌幅(%)	成交量(口)	未平倉量(口)
1	8069 元太	168.5	5.5	3.37%	5931	3972
2	1605 華新	42.9	0.35	0.82%	5778	7026
3	2330 台積電	492.5	2	0.41%	5260	26779
4	2618 長榮航	26	0.45	1.76%	5107	20687
5	2409 友達	16.65	0.65	4.06%	4995	21082
6	2201 裕隆	57.3	1.9	3.43%	4916	3048
7	2603 長榮	153	2.5	1.66%	4667	14103
8	2303 聯電	46.1	0.05	0.11%	3237	20026
9	2882 國泰金	42.55	0.75	1.79%	2824	6051
10	2317 鴻海	100.5	0.5	0.50%	2690	17770

更新日期：2022年11月23日　資料來源：台灣期貨交易所，凱基期貨整理，本資料僅供參考

熱門股票期貨統計

股票期貨	下跌成交量前10大					
名次	名稱	成交價(元)	漲跌(元)	漲跌幅(%)	成交量(口)	未平倉量(口)
1	3443 創意	699	-8	-1.13%	2,830	1,500
2	5425 台半	72.2	-3.6	-4.75%	2,185	2,517
3	2498 宏達電	52.4	-0.1	-0.19%	2,085	15,756
4	3037 欣興	154	-2	-1.28%	2,069	4,372
5	3035 智原	164	-2	-1.20%	1,666	2,988
6	2454 聯發科	704	-9	-1.26%	1,098	2,477
7	8046 南電	258	-3.5	-1.34%	997	2,300
8	3189 景碩	117	-0.5	-0.43%	711	2,853
9	2454 聯發科	704	-9	-1.26%	642	1,670
10	6488 環球晶	467.5	-8.5	-1.79%	561	1,035

更新日期：2022年11月23日　資料來源：台灣期貨交易所，凱基期貨整理，本資料僅供參考

亞洲行情表

亞洲主要指數漲跌			
指數名稱	收盤價	漲跌	漲跌幅%
日經指數	28115.74	170.95	0.61%
香港恆生	17552.00	127.59	0.73%
上海綜合	3095.59	6.65	0.22%
南韓綜合	2418.01	12.74	0.53%
澳洲雪梨	7422.40	46.00	0.62%

現貨市場 & 期貨市場行情匯總								
商品	開盤價	收盤價	漲跌幅	價差	成交量 (萬/口數)*	成交量 增減(萬/口數)	未平倉量	未平倉量 增減
加權指數	14595.50	14608.54	0.46%		1,874.32 億元			
台指近月期貨	14615	14600	0.66%	-8.54	76,990	-11,324	74,625	-310
台指次近月期貨	14608	14575	0.69%	-33.54	422	-224	1,531	106
電子指數	686.44	684.27	0.20%		1,099.53 億元			
電子近月期貨	686.45	683.30	0.45%	-0.97	1,336	-163	2,759	73
電子次近月期貨	686.00	682.30	0.43%	-1.97	14	14	22	11
金融指數	1493.18	1512.15	1.32%		92.60 億元			
金融近月期貨	1495.0	1515.8	1.96%	3.65	1,732	624	1,506	150
金融次近月期貨	1500.4	1515.4	2.03%	3.25	7	5	11	0
非金電指數	13983.85	13975.79	0.65%		589.25 億元			
非金電近月期貨	14011	13982	0.74%	6.21	111	7	159	22
非金電次近月期貨	--	--	--	--	0	-2	1	0

更新日期：2022年11月23日 資料來源：凱基期貨整理，本資料僅供參考

陸股ETF行情表

名稱	開盤價	最高價	最低價	收盤價	漲跌	漲跌幅	成交量
元大寶滬深	17.88	17.88	17.65	17.68	-0.09	-51.00%	100 張
富邦上証	30.22	30.22	29.86	30.00	-0.05	-17.00%	401 張
元大上證50	28.34	28.50	28.34	28.36	-0.03	-11.00%	9 張
FH滬深	23.24	23.36	23.24	23.36	-0.19	-81.00%	80 張
富邦上証正2	35.35	35.62	34.76	35.19	-0.11	-31.00%	8,717 張
富邦上証反1	4.84	4.86	4.81	4.84	0.00	0.00%	302 張
國泰中國A50	19.89	19.89	19.66	19.80	-0.02	-10.00%	291 張

更新日期：2022年11月23日 資料來源：凱基期貨整理，本資料僅供參考

免責聲明及警語

一、本報告中的訊息包括來自各項已公開或據信為可靠之資訊來源，為製作報告當時所知之資訊及基於特定時間或期間所作之意見，惟凱基期貨股份有限公司（以下稱本公司）對本報告內容的準確性、完整性和及時性不作任何聲明或保證，本報告所載之資訊或意見日後如有任何變動，本公司將不作通知。

二、本報告內容僅供參考，不具有或隱含任何法律效果，本公司就其內容不負任何法律責任。本報告內容不代表未來獲利之預期或保證，交易人應審慎評估，慎重考量自身財務能力及承受風險能力，並特別留意控管風險，如有需要，應諮詢相關財務顧問或專業人士。

三、本報告內容不構成亦不得視為對任何投資標的或任何交易之招攬、要約、宣傳、廣告、遊說、引誘或推薦。在任何情況下，本公司不對任何人閱讀本報告或基於本報告觀點所進行的交易所引致的任何損益承擔任何責任。

四、本報告內容所涉相關圖表及數據可能採用特定軟體及程式、模型運算，以歷史數據進行繪製及統計，其結果並不代表具有預測未來之能力。

五、本報告內容所用技術分析指標可能隨參數設定之不同，而有不同的結果。技術分析指標係將過去歷史資料經由統計分析技術所得之指標數值，僅供參考性質，通常作為事後驗證之用途，且係依據過去歷史資料所得，不具領先意涵，亦不代表具有預測未來之能力。

六、本報告內容之著作權屬於本公司所擁有，非經本公司事先書面同意，禁止任何未經本公司授權擅自加以摘錄、引用、轉貼、下載、複製、編輯、翻譯或傳輸行為，任何侵犯本公司著作權之行為，本公司將予究責。

七、本報告僅限由本公司傳送予與本公司簽訂顧問契約之客戶閱讀，如有任何人未經本公司事先書面同意而將本報告傳送予他人，本公司將予究責。

許可證照字號：110年金管期總字第005號 KGI凱基期貨地址：台北市重慶南路一段2號6樓部份、12樓及13樓

http://www.kgifutures.com.tw 電話(02)2361-9889

更新日期：2022年11月23日　資料來源：台灣期貨交易所，凱基期貨整理，本資料僅供參考