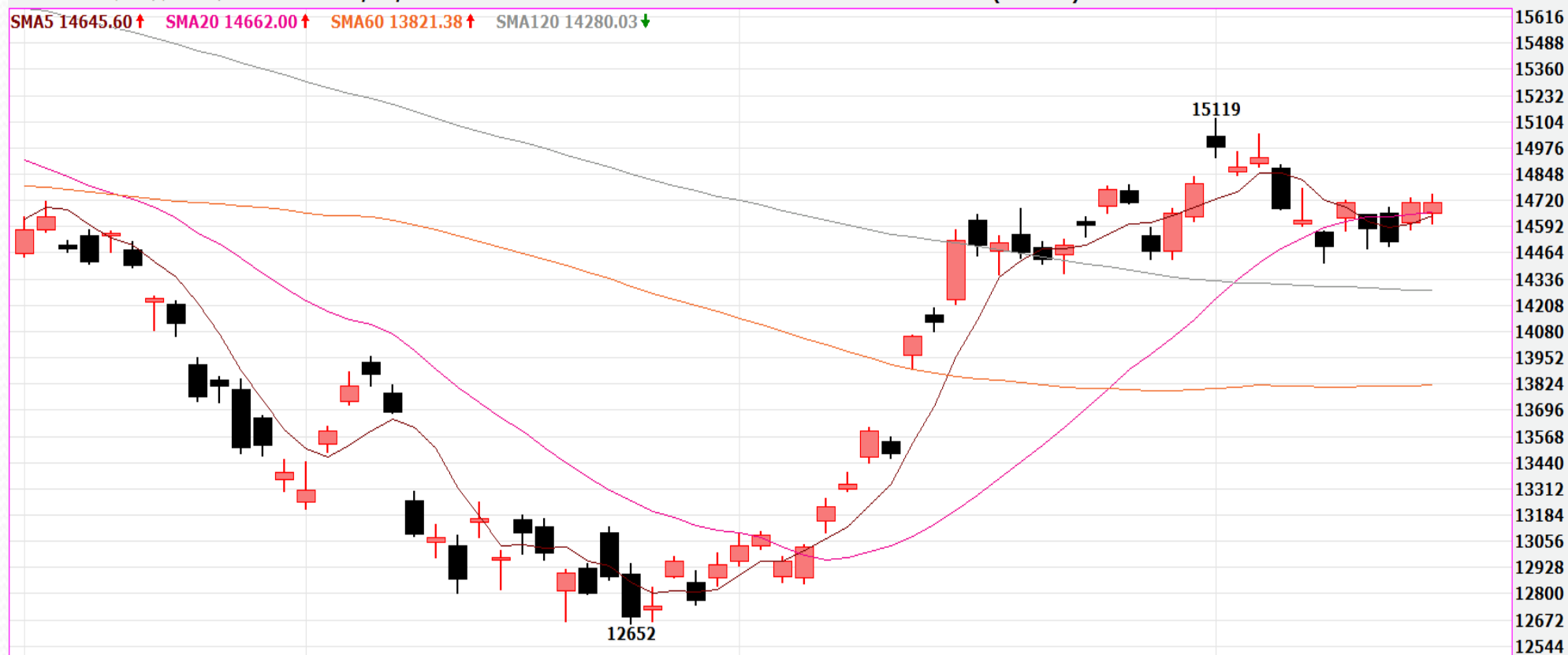


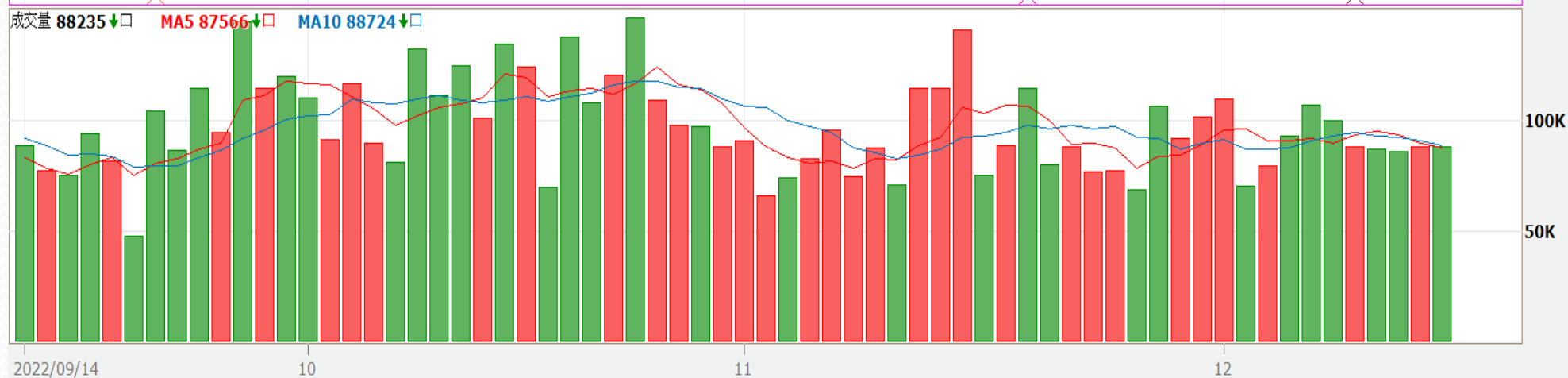
台指期日線走勢圖

台股指數近月(一般)(FITX*1) 日線圖 2022/12/15 開 14658 高 14750 低 14607 收 14708 s點 量 88235 口 -2 (-0.01%)

SMA5 14645.60↑ SMA20 14662.00↑ SMA60 13821.38↑ SMA120 14280.03↓



成交量 88235↓ 口 MA5 87566↓ 口 MA10 88724↓ 口



更新日期：2022年12月15日 資料來源：凱基期貨整理，本資料僅供參考

期指行情及法人多空部位表

三大期指當、次月合約每日行情									2022年12月15日	
商品	月份	開盤價	最高價	最低價	收盤價	漲跌	漲跌幅	價差	成交量	當日OI
加權指數		14692.92	14756.38	14649.54	14734.13	-5.23	-0.04%		1,922.2 億元	--
台指期	12	14658	14750	14607	14708	-2	-0.01%	-26.13	88,235	80,490
台指期	1	14600	14695	14560	14657	-2	-0.01%	-77.13	2,793	9,074
電子類		680.91	684.33	678.65	682.84	-1.61	-0.24%		1,035.3 億元	--
電子期	12	677.85	683.95	676.25	682.05	-0.25	-0.04%	-0.79	1,398	2,787
電子期	1	674.20	680.15	674.20	679.10	-0.25	-0.04%	-3.74	82	195
金融類		1526.85	1526.85	1512.32	1523.94	-3.88	-0.25%		54.4 億元	--
金融期	12	1518.8	1526.0	1510.8	1521.8	-0.8	-0.05%	-2.14	1,281	1,746
金融期	1	1515.0	1520.6	1510.0	1519.0	0	0.00%	-4.94	50	219

2022年12月15日 法人期權多空部位表		未平倉餘額						淨部位
商品名稱	身份別	多方		空方		多空淨額		單日增減 (口數)
		口數	契約金額	口數	契約金額	累計淨口數	契約金額	
臺股期貨	自營商	11,271	33,083,399	7,864	23,099,612	3,407	9,983,787	998
	投信	18,146	53,396,277	21,881	64,385,711	-3,735	-10,989,434	728
	外資及陸資	38,709	113,895,611	33,137	97,454,477	5,572	16,441,134	772
電子期貨	自營商	529	1,441,439	568	1,548,952	-39	-107,513	258
	投信	149	406,502	0	0	149	406,502	0
	外資及陸資	1,636	4,463,335	512	1,396,838	1,124	3,066,497	-259
金融期貨	自營商	267	406,062	180	273,787	87	132,275	-55
	投信	69	104,990	0	0	69	104,990	0
	外資及陸資	738	1,122,938	1,105	1,681,027	-367	-558,089	192
小臺指期	自營商	14,516	10,654,375	11,119	8,159,910	3,397	2,494,465	1,223
	投信	88	64,737	15	11,035	73	53,702	3
	外資及陸資	10,011	7,363,058	5,745	4,222,776	4,266	3,140,282	1,350
臺指選擇權	自營商	123,759	785,815	175,650	1,160,404	-51,891	-374,589	-4,510
	投信	571	385	500	1,049	71	-664	0
	外資及陸資	74,777	1,003,325	43,807	509,512	30,970	493,813	-201
所有契約金額加總(億元)		外資及陸資	225億84	投信	-104億25	自營商	121億28	來源:台灣期交所

更新日期：2022年12月15日 資料來源：凱基期貨整理，本資料僅供參考

台指期籌碼匯報

期貨三大法人&大額交易人未平倉口數匯報

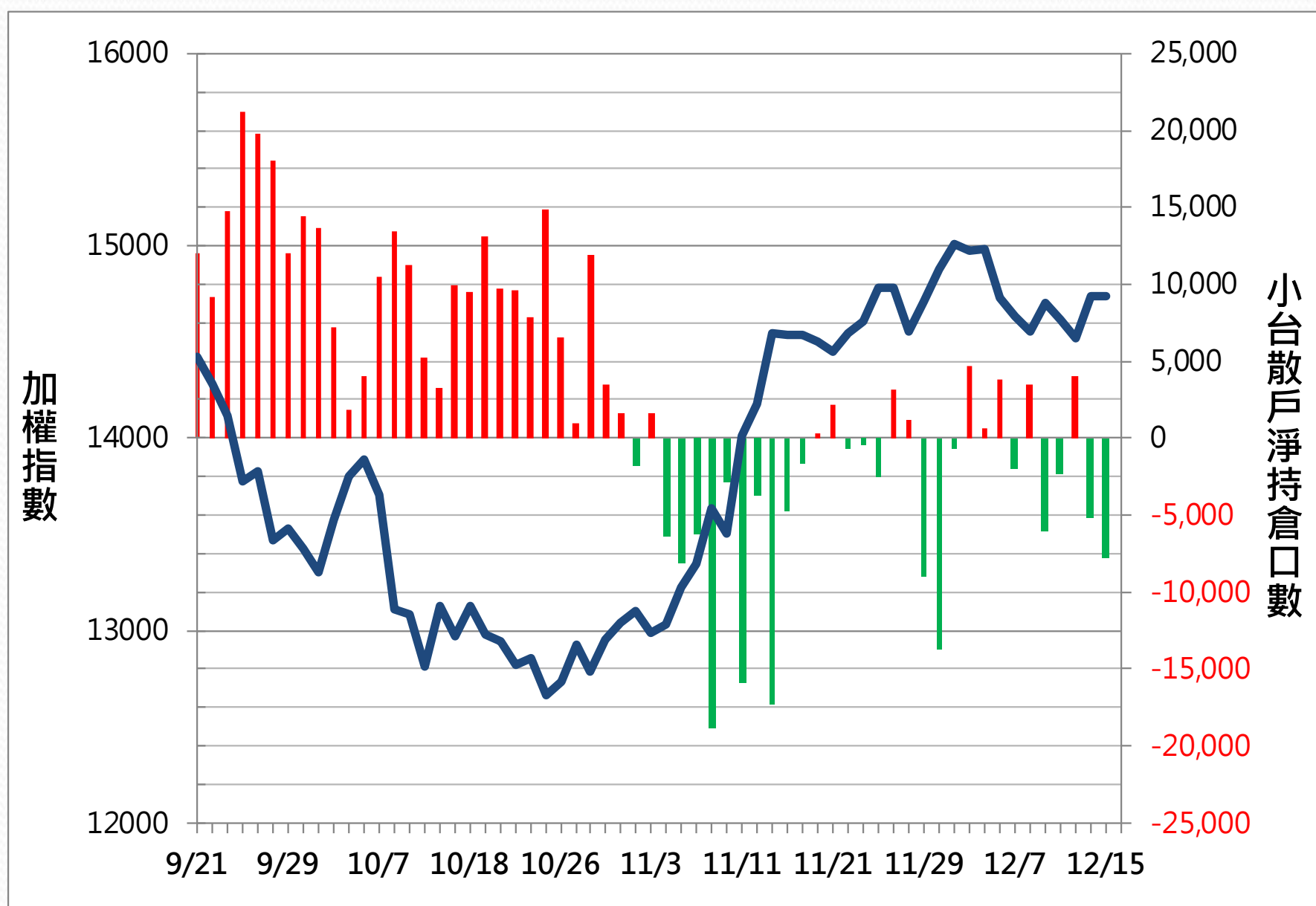
2022年12月15日

	臺股期貨				電子期貨			
	買方口數	賣方口數	淨部位	淨部位增減	買方口數	賣方口數	淨部位	淨部位增減
外資	38,709	33,137	5,572	772	1,636	512	1,124	-259
投信	18,146	21,881	-3,735	728	149	0	149	0
自營商	11,271	7,864	3,407	998	529	568	-39	258
*特定法人(近月)	43,174	37,666	5,508	2,474	1,658	693	965	-182
*特定法人(全月)	43,942	40,412	3,530	4,755	1,761	705	1,056	-145
*十大交易人(近月)	46,729	46,187	542	3,585	2,129	2,161	-32	-20
*十大交易人(全月)	49,229	49,261	-32	3,799	2,232	2,181	51	9
*全市場未沖銷(近月)			89,975	-1,596			3,058	-24
*全市場未沖銷(全月)			105,484	-793			3,292	48
	金融期貨				非金電期貨			
	買方口數	賣方口數	淨部位	淨部位增減	買方口數	賣方口數	淨部位	淨部位增減
外資	738	1,105	-367	192	0	117	-117	1
投信	69	0	69	0	0	0	0	0
自營商	267	180	87	-55	262	155	107	4
特定法人(近月)	814	1,148	-334	176	19	172	-153	24
特定法人(全月)	890	1,294	-404	216	25	170	-145	26
十大交易人(近月)	1,361	1,253	108	139	249	242	7	1
十大交易人(全月)	1,437	1,412	25	148	311	291	20	9
全市場未沖銷(近月)			1,863	-43			249	-4
全市場未沖銷(全月)			2,131	-38			314	5

更新日期：2022年12月15日 資料來源：台灣期貨交易所，凱基期貨整理

小台散戶籌碼指標

散戶淨持倉口數 **-7,736**



更新日期：2022年12月15日

資料來源：台灣期貨交易所，凱基期貨整理，本資料僅供參考

散戶多空比

日期

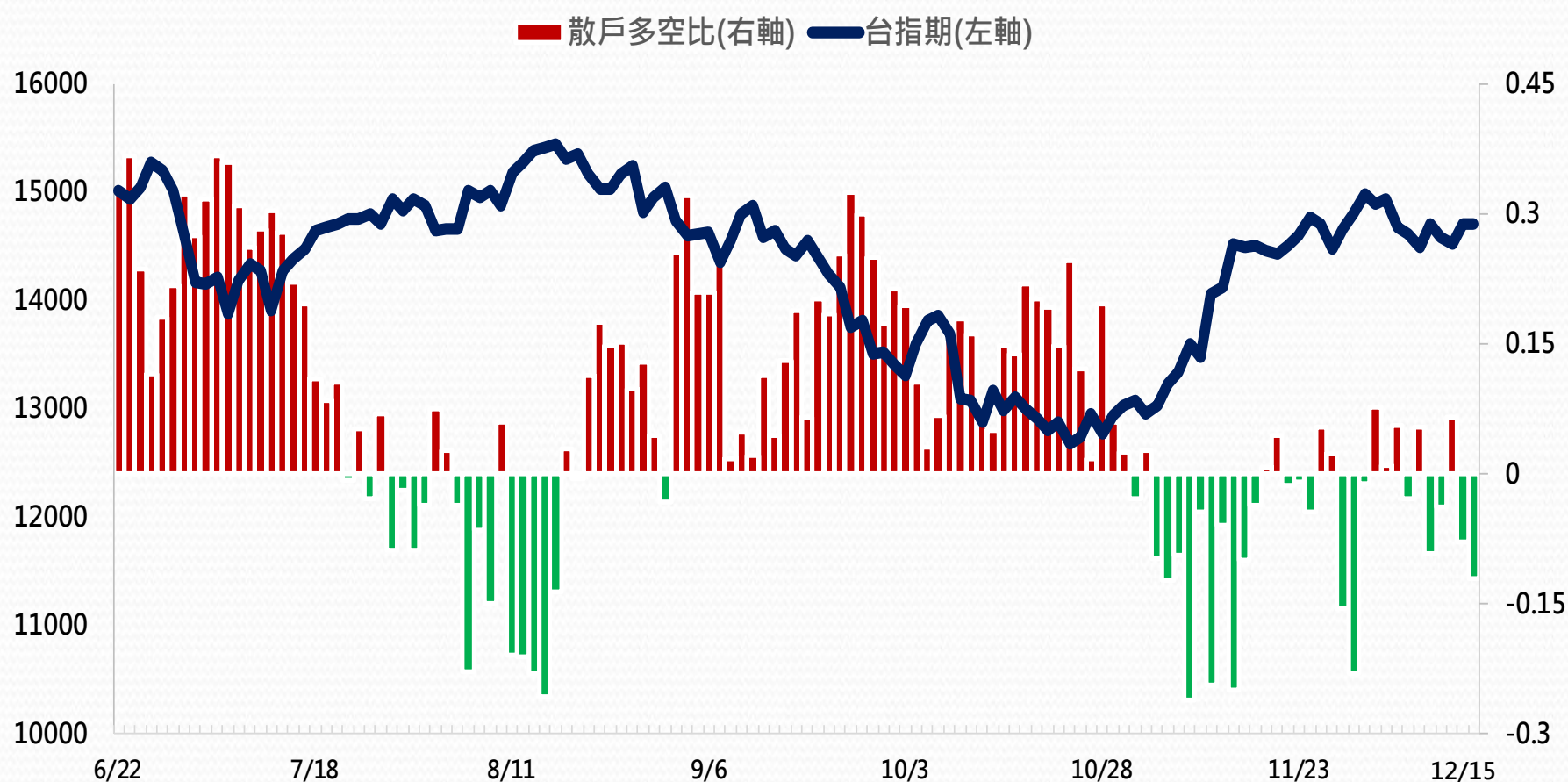
2022/12/15

散戶多空比

-12.04%

散戶多空比變化

-4.15%



更新日期 : 2022/12/15 資料來源 : 台灣期貨交易所, 凱基期貨整理

外資&自營商籌碼變化

外資籌碼變化					自營商籌碼變化		
日期	台指期	現貨買賣超	期貨留倉	留倉增減	現貨買賣超	期貨留倉	留倉增減
12月12日	14,581	-60.02 億元	9,458	454	-1.53 億元	1,972	457
12月13日	14,519	-102.49 億元	5,406	-4,052	-5.57 億元	3,018	1,046
12月14日	14,710	145.74 億元	4,800	-606	12.58 億元	2,409	-609
12月15日	14,708	-12.25 億元	5,572	772	-4.60 億元	3,407	998



更新日期：2022年12月15日 資料來源：台灣期貨交易所，凱基期貨整理，本資料僅供參考

熱門股票期貨統計

股票期貨	上漲成交量前10大						
	名次	名稱	成交價(元)	漲跌(元)	漲跌幅(%)	成交量(口)	未平倉量(口)
	1	2618 長榮航	28.8	0.6	2.13%	12185	12623
	2	2330 台積電	480	2	0.42%	8324	19946
	3	2603 長榮	156.5	4.5	2.96%	6392	9393
	4	2498 宏達電	58.6	0.1	0.17%	4421	8225
	5	1605 華新	48.2	0.25	0.52%	3928	11033
	6	2376 技嘉	114	6.5	6.05%	3325	1538
	7	3037 欣興	147.5	0.5	0.34%	2489	2998
	8	2027 大成鋼	44.75	0.65	1.47%	1616	2640
	9	3008 大立光	2270	5	0.22%	1330	4025
	10	2002 中鋼	29.25	0.15	0.52%	1219	2302

更新日期：2022年12月15日

資料來源：台灣期貨交易所，凱基期貨整理，本資料僅供參

考

熱門股票期貨統計

股票期貨	下跌成交量前10大						
	名次	名稱	成交價(元)	漲跌(元)	漲跌幅(%)	成交量(口)	未平倉量(口)
	1	2303 聯電	44	-0.2	-0.45%	7,068	15,329
	2	2201 裕隆	66.9	-0.2	-0.30%	3,558	4,213
	3	2454 聯發科	681	-33	-4.62%	3,229	3,817
	4	2317 鴻海	101.5	-1	-0.98%	3,077	10,114
	5	2409 友達	15.45	-0.45	-2.83%	2,967	13,428
	6	2454 聯發科	683	-31	-4.34%	1,955	1,256
	7	3035 智原	171.5	-2	-1.15%	1,891	2,166
	8	3443 創意	783	-5	-0.63%	1,808	1,694
	9	0050 元大台灣50ETF	114.8	-0.15	-0.13%	1,643	6,379
	10	5009 榮剛	36.65	-0.25	-0.68%	1,264	1,374

更新日期：2022年12月15日 資料來源：台灣期貨交易所，凱基期貨整理，本資料僅供參考

亞洲行情表

亞洲主要指數漲跌			
指數名稱	收盤價	漲跌	漲跌幅%
日經指數	28051.70	-104.51	-0.37%
香港恆生	19395.00	-278.45	-1.42%
上海綜合	3168.65	-7.88	-0.25%
南韓綜合	2360.97	-38.28	-1.60%
澳洲雪梨	7390.30	-48.40	-0.65%

現貨市場 & 期貨市場行情匯總								
商品	開盤價	收盤價	漲跌幅	價差	成交量 (萬/口數)*	成交量 增減(萬/口數)	未平倉量	未平倉量 增減
加權指數	14692.92	14734.13	-0.04%		1,922.19 億元			
台指近月期貨	14658	14708	-0.01%	-26.13	88,235	-52	80,490	-1067
台指次近月期貨	14600	14657	-0.01%	-77.13	2,793	564	9,074	444
電子指數	680.91	682.84	-0.24%		1,035.35 億元			
電子近月期貨	677.85	682.05	-0.04%	-0.79	1,398	-263	2,787	-47
電子次近月期貨	674.20	679.10	-0.04%	-3.74	82	42	195	69
金融指數	1526.85	1523.94	-0.25%		54.40 億元			
金融近月期貨	1518.8	1521.8	-0.05%	-2.14	1,281	-158	1,746	-17
金融次近月期貨	1515.0	1519.0	0.00%	-4.94	50	8	219	-7
非金電指數	14462.68	14434.53	0.50%		721.09 億元			
非金電近月期貨	14437	14420	0.33%	-14.53	115	9	249	-4
非金電次近月期貨	14389	14350	0	-84.53	22	17	65	9

更新日期：2022年12月15日 資料來源：凱基期貨整理，本資料僅供參考

陸股ETF行情表

名稱	開盤價	最高價	最低價	收盤價	漲跌	漲跌幅	成交量
元大寶滬深	18.73	18.73	18.55	18.67	-0.06	-32.00%	104 張
富邦上証	31.60	31.64	31.29	31.45	-0.20	-63.00%	184 張
元大上證50	30.58	30.58	30.01	30.16	-0.28	-92.00%	11 張
FH滬深	24.54	24.61	24.54	24.61	-0.13	-53.00%	16 張
富邦上証正2	40.14	40.55	39.45	39.96	-0.29	-72.00%	6,971 張
富邦上証反1	4.44	4.47	4.44	4.46	0.01	22.00%	75 張
國泰中國A50	21.47	21.53	21.22	21.36	-0.12	-56.00%	213 張

更新日期：2022年12月15日 資料來源：凱基期貨整理，本資料僅供參考



免責聲明及警語

- 一、本報告中的訊息包括來自各項已公開或據信為可靠之資訊來源，為製作報告當時所知之資訊及基於特定時間或期間所作之意見，惟凱基期貨股份有限公司（以下稱本公司）對本報告內容的準確性、完整性和及時性不作任何聲明或保證，本報告所載之資訊或意見日後如有任何變動，本公司將不作通知。
- 二、本報告內容僅供參考，不具有或隱含任何法律效果，本公司就其內容不負任何法律責任。本報告內容不代表未來獲利之預期或保證，交易人應審慎評估，慎重考量自身財務能力及承受風險能力，並特別留意控管風險，如有需要，應諮詢相關財務顧問或專業人士。
- 三、本報告內容不構成亦不得視為對任何投資標的或任何交易之招攬、要約、宣傳、廣告、遊說、引誘或推薦。在任何情況下，本公司不對任何人閱讀本報告或基於本報告觀點所進行的交易所引致的任何損益承擔任何責任。
- 四、本報告內容所涉相關圖表及數據可能採用特定軟體及程式、模型運算，以歷史數據進行繪製及統計，其結果並不代表具有預測未來之能力。
- 五、本報告內容所用技術分析指標可能隨參數設定之不同，而有不同的結果。技術分析指標係將過去歷史資料經由統計分析技術所得之指標數值，僅供參考性質，通常作為事後驗證之用途，且係依據過去歷史資料所得，不具領先意涵，亦不代表具有預測未來之能力。
- 六、本報告內容之著作權屬於本公司所擁有，非經本公司事先書面同意，禁止任何未經本公司授權擅自加以摘錄、引用、轉貼、下載、複製、編輯、翻譯或傳輸行為，任何侵犯本公司著作權之行為，本公司將予究責。
- 七、本報告僅限由本公司傳送予與本公司簽訂顧問契約之客戶閱讀，如有任何人未經本公司事先書面同意而將本報告傳送予他人，本公司將予究責。

許可證照字號：110年金管期總字第005號 KGI凱基期貨地址：台北市重慶南路一段2號6樓部份、12樓及13樓

<http://www.kgifutures.com.tw> 電話(02)2361-9889

更新日期：2022年12月15日 資料來源：台灣期貨交易所，凱基期貨整理，本資料僅供參考