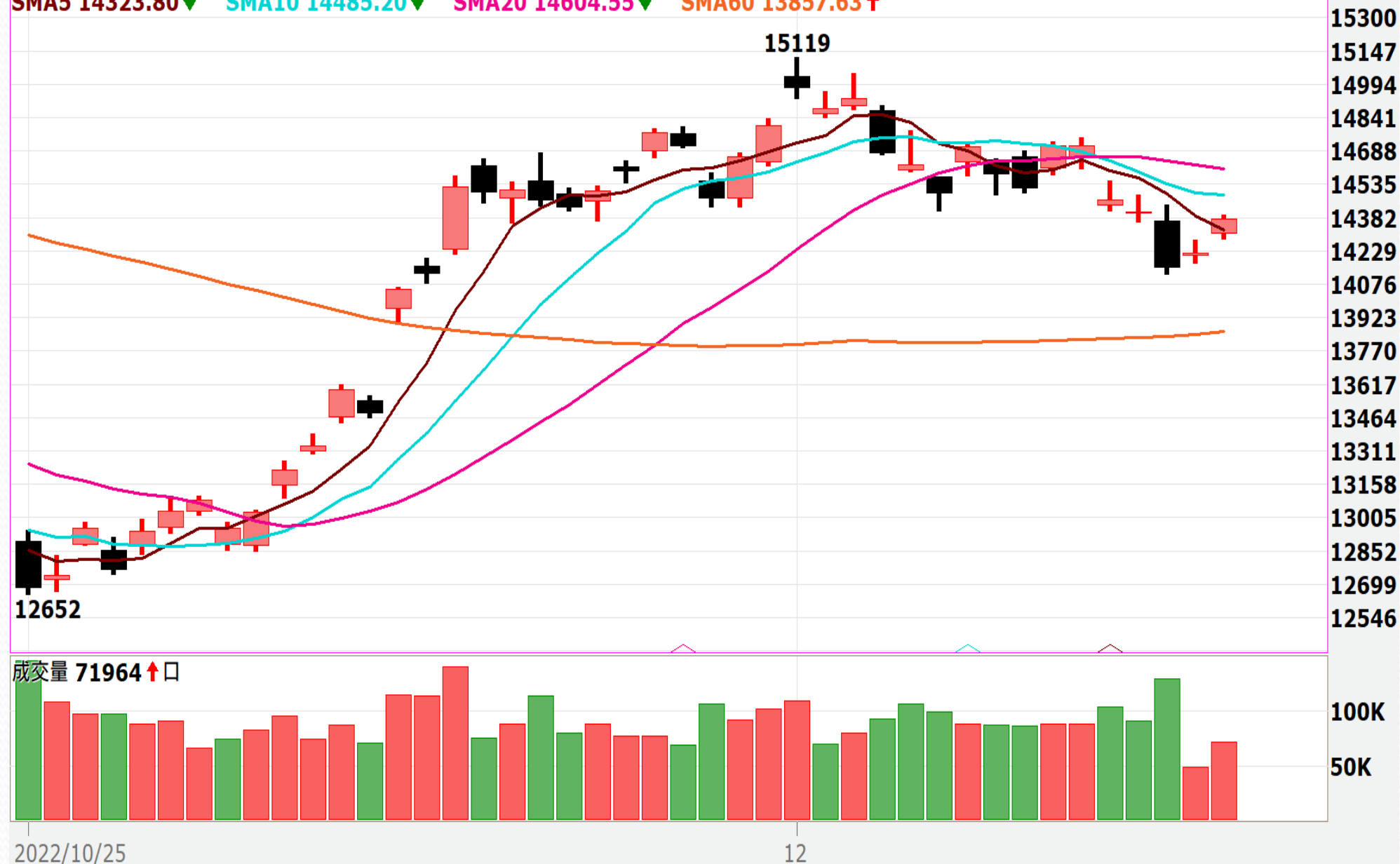


台指期日線走勢圖

台股指數近月(一般)(FITX*1) 日線圖 2022/12/22 開 14311 高 14396 收 14377 s 點 量 71964 □ +158 (+1.11%)

SMA5 14323.80 ↓ SMA10 14485.20 ↓ SMA20 14604.55 ↓ SMA60 13857.63 ↑



更新日期：2022年12月22日 資料來源：凱基期貨整理，本資料僅供參考

期指行情及法人多空部位表

三大期指當、次月合約每日行情

2022年12月22日

商品	月份	開盤價	最高價	最低價	收盤價	漲跌	漲跌幅	價差	成交量	當日OI
加權指數		14323.04	14442.94	14323.04	14442.94	208.54	1.47%		2,121.4 億元	--
台指期	1	14311	14396	14285	14377	210	1.48%	-65.94	71,964	80,249
台指期	2	14274	14359	14254	14342	205	1.45%	-100.9	550	748
電子類		659.47	664.06	659.47	663.10	9.39	1.44%		903.7 億元	--
電子期	1	657.35	662.20	656.20	661.15	9.8	1.50%	-1.95	1,221	2,481
電子期	2	--	--	--	--	--	--	--	0	0
金融類		1491.59	1507.88	1491.33	1507.88	17.7	1.19%		71.4 億元	--
金融期	1	1496.0	1501.4	1488.2	1499.8	10.8	0.73%	-8.08	1,048	1,409
金融期	2	--	--	--	--	--	--	--	0	2

2022年12月22日 法人期權多空部位表		未平倉餘額						淨部位
商品名稱	身份別	多方		空方		多空淨額		單日增減
		口數	契約金額	口數	契約金額	累計淨口數	契約金額	(口數)
臺股期貨	自營商	9,641	27,702,171	4,915	14,119,727	4,726	13,582,444	806
	投信	16,647	47,856,796	23,894	68,690,471	-7,247	-20,833,675	282
	外資及陸資	37,016	106,412,844	21,722	62,438,828	15,294	43,974,016	1,663
電子期貨	自營商	312	825,053	313	827,697	-1	-2,644	-26
	投信	138	364,927	0	0	138	364,927	0
	外資及陸資	1,607	4,249,551	273	721,921	1,334	3,527,630	54
金融期貨	自營商	200	299,920	108	161,957	92	137,963	16
	投信	48	71,981	0	0	48	71,981	0
	外資及陸資	395	592,342	860	1,289,656	-465	-697,314	-74
小臺指期	自營商	10,948	7,857,647	4,529	3,251,243	6,419	4,606,404	1,627
	投信	87	62,527	16	11,499	71	51,028	8
	外資及陸資	10,270	7,380,942	1,556	1,118,282	8,714	6,262,660	7,683
臺指選擇權	自營商	101,566	554,024	102,044	743,660	-478	-189,636	5,505
	投信	141	1,375	400	2,790	-259	-1,415	-200
	外資及陸資	31,316	444,532	22,198	169,192	9,118	275,340	-300
所有契約金額加總(億元)		外資及陸資	533億42	投信	-203億47	自營商	181億35	來源:台灣期交所

更新日期：2022年12月22日 資料來源：凱基期貨整理，本資料僅供參考

台指期籌碼匯報

期貨三大法人&大額交易人未平倉口數匯報

2022年12月22日

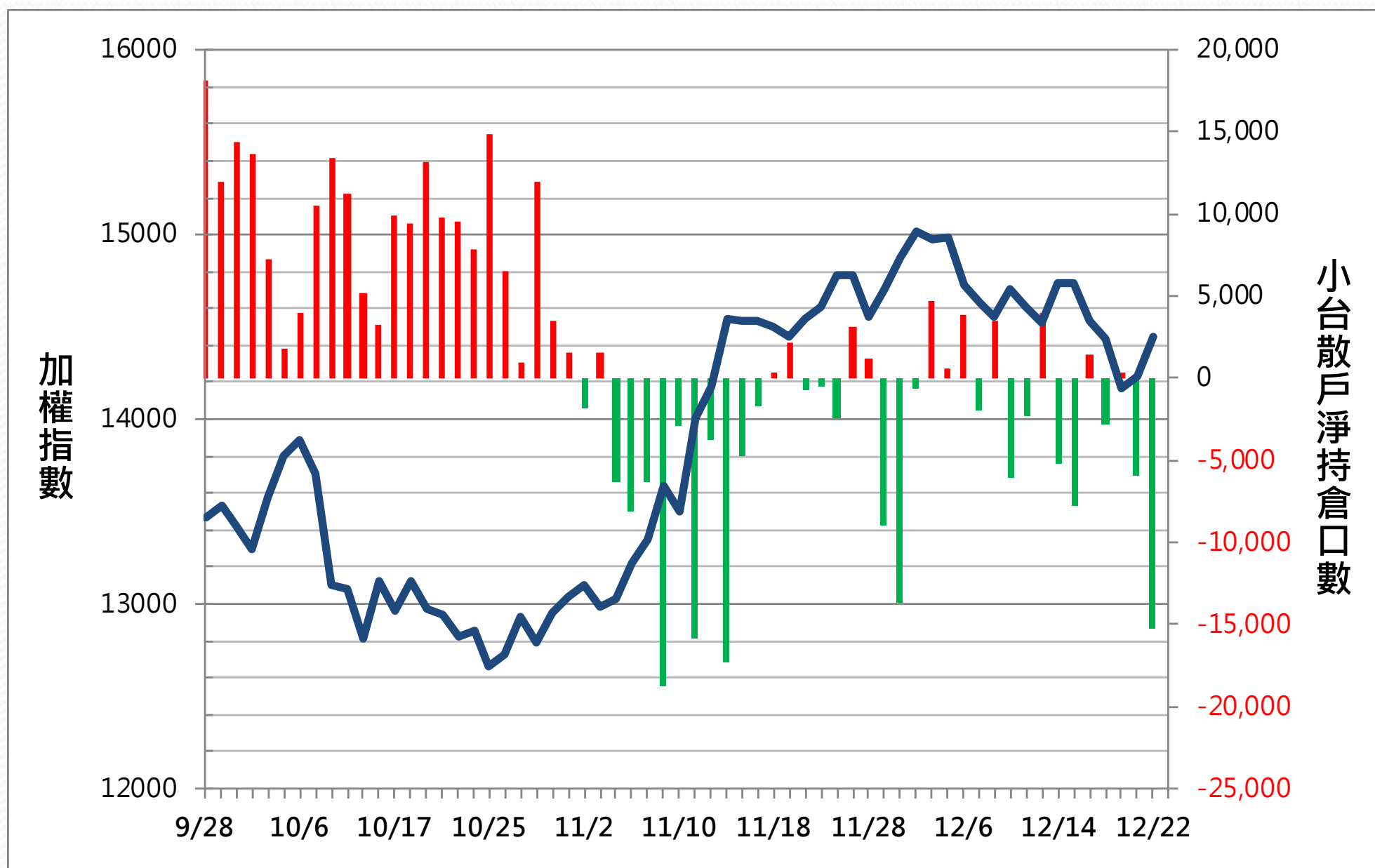
	臺股期貨				電子期貨			
	買方口數	賣方口數	淨部位	淨部位增減	買方口數	賣方口數	淨部位	淨部位增減
外資	37,016	21,722	15,294	1,663	1,607	273	1,334	54
投信	16,647	23,894	-7,247	282	138	0	138	0
自營商	9,641	4,915	4,726	806	312	313	-1	-26
*特定法人(近月)	43,371	34,562	8,809	-432	1,810	287	1,523	112
*特定法人(全月)	43,428	34,977	8,451	-539	1,810	287	1,523	112
*十大交易人(近月)	45,289	42,089	3,200	1,266	2,006	1,759	247	70
*十大交易人(全月)	45,542	42,504	3,038	1,355	2,006	1,759	247	70
*全市場未沖銷(近月)			90,040	8,241			2,712	172
*全市場未沖銷(全月)			95,184	8,846			2,720	176
	金融期貨				非金電期貨			
	買方口數	賣方口數	淨部位	淨部位增減	買方口數	賣方口數	淨部位	淨部位增減
外資	395	860	-465	-74	43	8	35	37
投信	48	0	48	0	0	0	0	0
自營商	200	108	92	16	10	74	-64	-62
特定法人(近月)	554	849	-295	-80	49	8	41	37
特定法人(全月)	554	849	-295	-80	49	8	41	37
十大交易人(近月)	1,019	1,043	-24	-107	88	89	-1	-2
十大交易人(全月)	1,019	1,043	-24	-107	88	89	-1	-2
全市場未沖銷(近月)			1,497	120			91	32
全市場未沖銷(全月)			1,513	122			91	32

更新日期：2022年12月22日 資料來源：台灣期貨交易所，凱基期貨整理

小台散戶籌碼指標

散戶淨持倉口數

-15,204



更新日期：2022年12月22日

資料來源：台灣期貨交易所，凱基期貨整理，本資料僅供參考

散戶多空比

日期

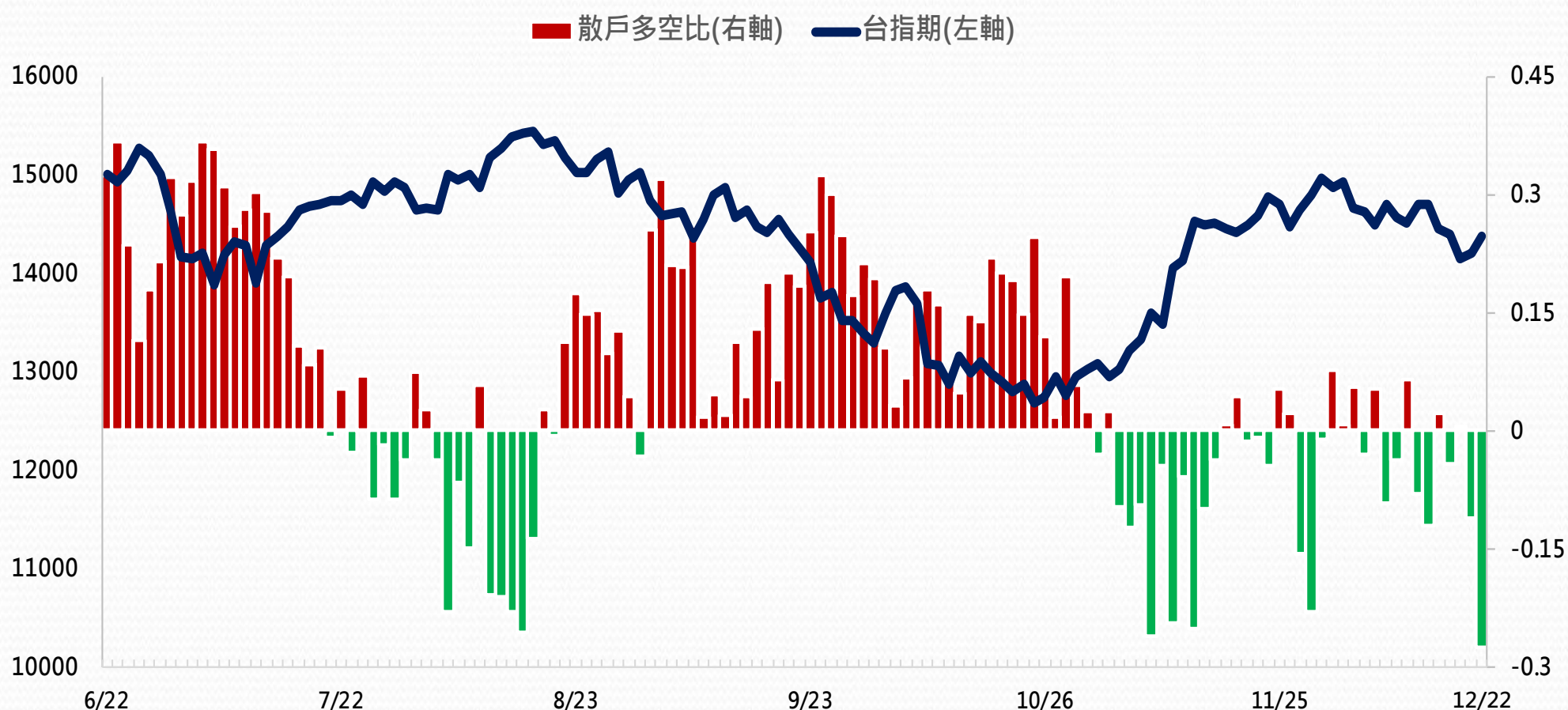
2022/12/22

散戶多空比

-27.61%

散戶多空比變化

-16.43%



更新日期：2022/12/22 資料來源：台灣期貨交易所，凱基期貨整理

外資&自營商籌碼變化

外資籌碼變化					自營商籌碼變化		
日期	台指期	現貨買賣超	期貨留倉	留倉增減	現貨買賣超	期貨留倉	留倉增減
12月19日	14,404	-138.91 億元	10,038	3,281	-14.28 億元	4,815	145
12月20日	14,154	-106.57 億元	10,730	692	-24.46 億元	4,937	122
12月21日	14,219	-26.76 億元	13,631	2,901	-17.45 億元	3,920	-1,017
12月22日	14,377	93.49 億元	15,294	1,663	-5.41 億元	4,726	806



更新日期：2022年12月22日 資料來源：台灣期貨交易所，凱基期貨整理，本資料僅供參考

熱門股票期貨統計

股票期貨	上漲成交量前10大					
名次	名稱	成交價(元)	漲跌(元)	漲跌幅(%)	成交量(口)	未平倉量(口)
1	2618 長榮航	28.6	1.15	4.19%	12863	25387
2	2603 長榮	172	8.5	5.20%	11271	17758
3	2409 友達	15.4	0.7	4.76%	6401	20014
4	2330 台積電	467.5	8	1.74%	5033	20555
5	2303 聯電	42.85	0.95	2.27%	4381	21755
6	8069 元太	170	6.5	3.98%	3247	3559
7	3037 欣興	122	0.5	0.41%	3155	3717
8	2317 鴻海	101	1	1.00%	2390	18267
9	2201 裕隆	60.1	0.2	0.33%	2325	3334
10	2002 中鋼	30.7	1.05	3.54%	2098	3174

更新日期：2022年12月22日

資料來源：台灣期貨交易所，凱基期貨整理，本資料僅供參

考

熱門股票期貨統計

股票期貨	下跌成交量前10大					
名次	名稱	成交價(元)	漲跌(元)	漲跌幅(%)	成交量(口)	未平倉量(口)
1	1605 華新	47.8	-0.2	-0.42%	6,884	11,512
2	3443 創意	721	-17	-2.30%	3,247	1,929
3	2498 宏達電	55.2	-0.6	-1.08%	3,174	14,285
4	3008 大立光	2145	-60	-2.72%	1,201	3,387
5	2313 華通	46.35	-0.2	-0.43%	605	2,201
6	3406 玉晶光	360	-4	-1.10%	247	998
7	1319 東陽	40.95	-0.05	-0.12%	136	357
8	2332 友訊	15.75	-0.15	-0.94%	121	188
9	5871 中租-KY	214.5	-4	-1.83%	111	287
10	5534 長虹	71.8	-0.3	-0.42%	111	402

更新日期：2022年12月22日 資料來源：台灣期貨交易所，凱基期貨整理，本資料僅供參考

亞洲行情表

亞洲主要指數漲跌

指數名稱	收盤價	漲跌	漲跌幅%
日經指數	26507.87	120.15	0.46%
香港恆生	19636.00	475.51	2.48%
上海綜合	3054.43	-13.98	-0.46%
南韓綜合	2356.73	27.78	1.19%
澳洲雪梨	7335.20	42.20	0.58%

現貨市場 & 期貨市場行情匯總

商品	開盤價	收盤價	漲跌幅	價差	成交量 (萬/口數)*	成交量 增減(萬/口數)	未平倉量	未平倉量 增減
加權指數	14323.04	14442.94	1.47%		2,121.39 億元			
台指近月期貨	14311	14377	1.48%	-65.94	71,964	29,359	80,249	5413
台指次近月期貨	14274	14342	1.45%	-100.94	550	373	748	201
電子指數	659.47	663.10	1.44%		903.68 億元			
電子近月期貨	657.35	661.15	1.50%	-1.95	1,221	-613	2,481	105
電子次近月期貨	--	--	--	--	0	0	0	0
金融指數	1491.59	1507.88	1.19%		71.41 億元			
金融近月期貨	1496.0	1499.8	0.73%	-8.08	1,048	175	1,409	115
金融次近月期貨	--	--	--	--	0	-1	2	0
非金電指數	14376.35	14376.35	1.65%		1,047.84 億元			
非金電近月期貨	14306	14266	1.73%	-110.35	107	26	91	32
非金電次近月期貨	--	--	--	--	0	0	0	0

更新日期：2022年12月22日 資料來源：凱基期貨整理，本資料僅供參考

陸股ETF行情表

名稱	開盤價	最高價	最低價	收盤價	漲跌	漲跌幅	成交量
元大寶滬深	18.16	18.36	18.16	18.26	0.24	133.00%	33 張
富邦上証	30.86	31.03	30.80	30.82	0.16	52.00%	336 張
元大上証50	29.96	29.96	29.73	29.73	-0.02	-7.00%	2 張
FH滬深	24.22	24.28	24.09	24.10	0.21	88.00%	72 張
富邦上証正2	38.68	39.48	38.61	38.83	0.72	189.00%	9,094 張
富邦上証反1	4.53	4.55	4.51	4.53	-0.04	-88.00%	848 張
國泰中國A50	21.05	21.27	21.03	21.11	0.15	72.00%	336 張

更新日期：2022年12月22日 資料來源：凱基期貨整理，本資料僅供參考



免責聲明及警語

- 一、本報告中的訊息包括來自各項已公開或據信為可靠之資訊來源，為製作報告當時所知之資訊及基於特定時間或期間所作之意見，惟凱基期貨股份有限公司（以下稱本公司）對本報告內容的準確性、完整性和及時性不作任何聲明或保證，本報告所載之資訊或意見日後如有任何變動，本公司將不作通知。
- 二、本報告內容僅供參考，不具有或隱含任何法律效果，本公司就其內容不負任何法律責任。本報告內容不代表未來獲利之預期或保證，交易人應審慎評估，慎重考量自身財務能力及承受風險能力，並特別留意控管風險，如有需要，應諮詢相關財務顧問或專業人士。
- 三、本報告內容不構成亦不得視為對任何投資標的或任何交易之招攬、要約、宣傳、廣告、遊說、引誘或推薦。在任何情況下，本公司不對任何人閱讀本報告或基於本報告觀點所進行的交易所引致的任何損益承擔任何責任。
- 四、本報告內容所涉相關圖表及數據可能採用特定軟體及程式、模型運算，以歷史數據進行繪製及統計，其結果並不代表具有預測未來之能力。
- 五、本報告內容所用技術分析指標可能隨參數設定之不同，而有不同的結果。技術分析指標係將過去歷史資料經由統計分析技術所得之指標數值，僅供參考性質，通常作為事後驗證之用途，且係依據過去歷史資料所得，不具領先意涵，亦不代表具有預測未來之能力。
- 六、本報告內容之著作權屬於本公司所擁有，非經本公司事先書面同意，禁止任何未經本公司授權擅自加以摘錄、引用、轉貼、下載、複製、編輯、翻譯或傳輸行為，任何侵犯本公司著作權之行為，本公司將予究責。
- 七、本報告僅限由本公司傳送予與本公司簽訂顧問契約之客戶閱讀，如有任何人未經本公司事先書面同意而將本報告傳送予他人，本公司將予究責。

許可證照字號：110年金管期總字第005號 KGI凱基期貨地址：台北市重慶南路一段2號6樓部份、12樓及13樓

<http://www.kgifutures.com.tw> 電話(02)2361-9889

更新日期：2022年12月22日 資料來源：台灣期貨交易所，凱基期貨整理，本資料僅供參考