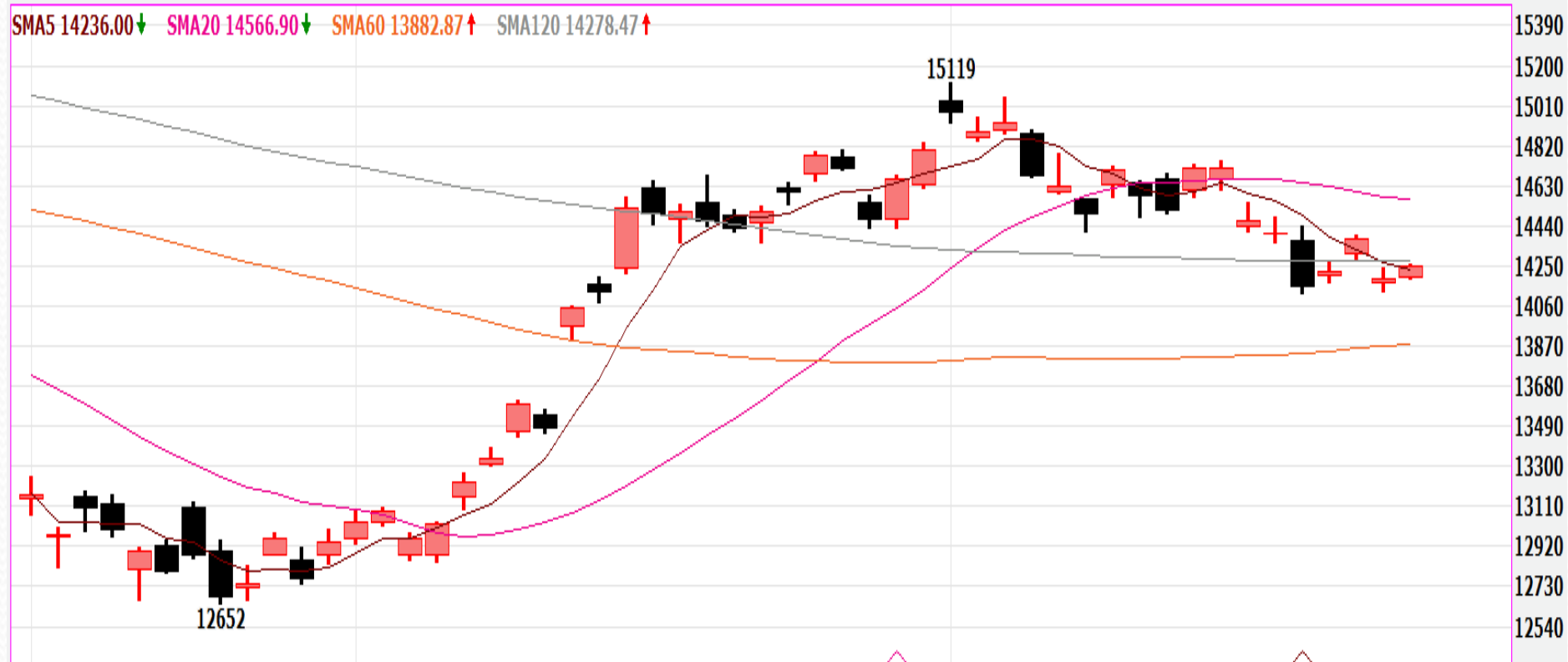


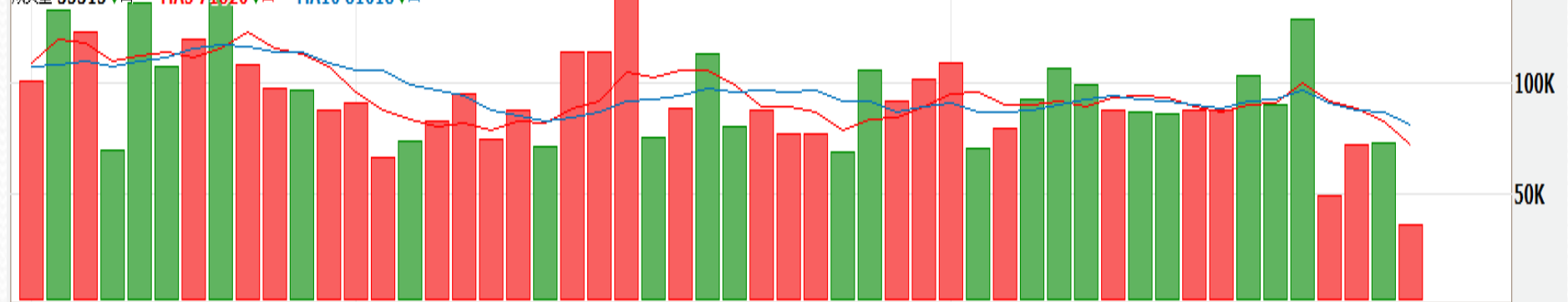
台指期日線走勢圖

台股指數近月(一般)(FITX*1) 日線圖 2022/12/26 開 14196 高 14254 低 14192 收 14245 s 點 量 35315 口 +56 (+0.39%)

SMA5 14236.00↓ SMA20 14566.90↓ SMA60 13882.87↑ SMA120 14278.47↑



成交量 35315↓ 口 MAS 71826↓ 口 MA10 81618↓ 口



更新日期：2022年12月26日 資料來源：凱基期貨整理，本資料僅供參考

期指行情及法人多空部位表

三大期指當、次月合約每日行情									2022年12月26日	
商品	月份	開盤價	最高價	最低價	收盤價	漲跌	漲跌幅	價差	成交量	當日OI
加權指數		14271.20	14301.11	14253.20	14285.13	13.5	0.09%		1,121.2 億元	--
台指期	1	14196	14254	14192	14245	56	0.39%	-40.13	35,315	79,480
台指期	2	14167	14216	14160	14211	57	0.40%	-74.13	337	989
電子類		652.47	653.86	650.98	652.96	0.37	0.06%		446.1 億元	--
電子期	1	650.15	652.00	648.75	650.85	2.35	0.36%	-2.11	796	2,706
電子期	2	649.65	649.95	649.65	649.95	3.3	0.51%	-3.01	3	2
金融類		1499.85	1503.64	1499.73	1503.32	3.67	0.24%		23.0 億元	--
金融期	1	1492.6	1499.8	1491.2	1497.8	5.2	0.35%	-5.52	334	1,442
金融期	2	1496.2	1496.2	1496.2	1496.2	4.8	0.32%	-7.12	1	4

2022年12月26日 法人期權多空部位表		未平倉餘額						淨部位
商品名稱	身份別	多方		空方		多空淨額		單日增減 (口數)
		口數	契約金額	口數	契約金額	累計淨口數	契約金額	
臺股期貨	自營商	11,402	32,466,424	5,884	16,750,479	5,518	15,715,945	51
	投信	15,670	44,637,562	24,054	68,520,224	-8,384	-23,882,662	-174
	外資及陸資	35,436	100,942,081	20,864	59,425,738	14,572	41,516,343	1,145
電子期貨	自營商	355	924,342	315	820,197	40	104,145	-16
	投信	138	359,324	0	0	138	359,324	0
	外資及陸資	1,733	4,512,385	495	1,288,881	1,238	3,223,504	20
金融期貨	自營商	224	335,550	95	142,310	129	193,240	1
	投信	48	71,904	0	0	48	71,904	0
	外資及陸資	411	615,678	841	1,259,818	-430	-644,140	64
小臺指期	自營商	9,926	7,060,677	3,261	2,317,839	6,665	4,742,838	204
	投信	89	63,381	17	12,107	72	51,274	0
	外資及陸資	4,899	3,488,742	4,241	3,019,856	658	468,886	2,969
臺指選擇權	自營商	113,824	546,737	122,367	716,189	-8,543	-169,452	4,500
	投信	141	1,572	400	2,395	-259	-823	0
	外資及陸資	32,221	409,075	25,155	163,839	7,066	245,236	-482
所有契約金額加總(億元)		外資及陸資	448億10	投信	-234億01	自營商	205億87	來源:台灣期交所

更新日期：2022年12月26日 資料來源：凱基期貨整理，本資料僅供參考

台指期籌碼匯報

期貨三大法人&大額交易人未平倉口數匯報

2022年12月26日

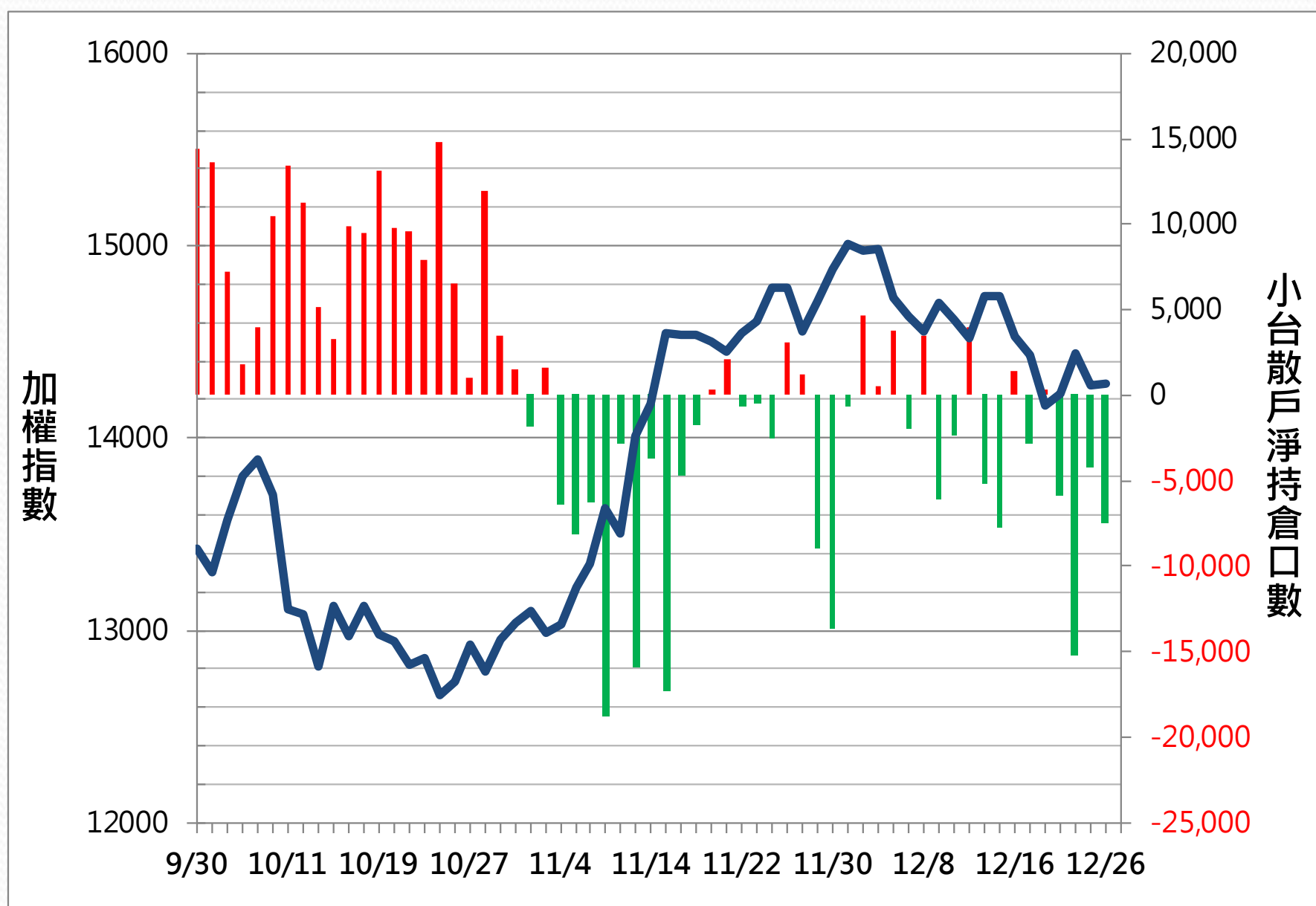
	臺股期貨				電子期貨			
	買方口數	賣方口數	淨部位	淨部位增減	買方口數	賣方口數	淨部位	淨部位增減
外資	35,436	20,864	14,572	1,145	1,733	495	1,238	20
投信	15,670	24,054	-8,384	-174	138	0	138	0
自營商	11,402	5,884	5,518	51	355	315	40	-16
*特定法人(近月)	42,432	32,888	9,544	3,093	2,008	496	1,512	31
*特定法人(全月)	42,489	34,527	7,962	1,724	2,009	496	1,513	32
*十大交易人(近月)	45,091	42,071	3,020	1,505	2,216	1,995	221	5
*十大交易人(全月)	45,330	42,547	2,783	1,426	2,217	1,995	222	6
*全市場未沖銷(近月)			88,335	218			2,928	22
*全市場未沖銷(全月)			93,718	296			2,940	24
	金融期貨				非金電期貨			
	買方口數	賣方口數	淨部位	淨部位增減	買方口數	賣方口數	淨部位	淨部位增減
外資	411	841	-430	64	35	1	34	-4
投信	48	0	48	0	0	0	0	0
自營商	224	95	129	1	22	68	-46	-6
特定法人(近月)	576	834	-258	61	43	9	34	-14
特定法人(全月)	577	834	-257	46	43	9	34	-14
十大交易人(近月)	1,046	1,027	19	42	71	76	-5	-2
十大交易人(全月)	1,047	1,028	19	42	72	76	-4	-1
全市場未沖銷(近月)			1,536	21			76	11
全市場未沖銷(全月)			1,557	22			77	11

更新日期：2022年12月26日 資料來源：台灣期貨交易所，凱基期貨整理

小台散戶籌碼指標

散戶淨持倉口數

-7,395



更新日期：2022年12月26日

資料來源：台灣期貨交易所，凱基期貨整理，本資料僅供參考

散戶多空比

日期

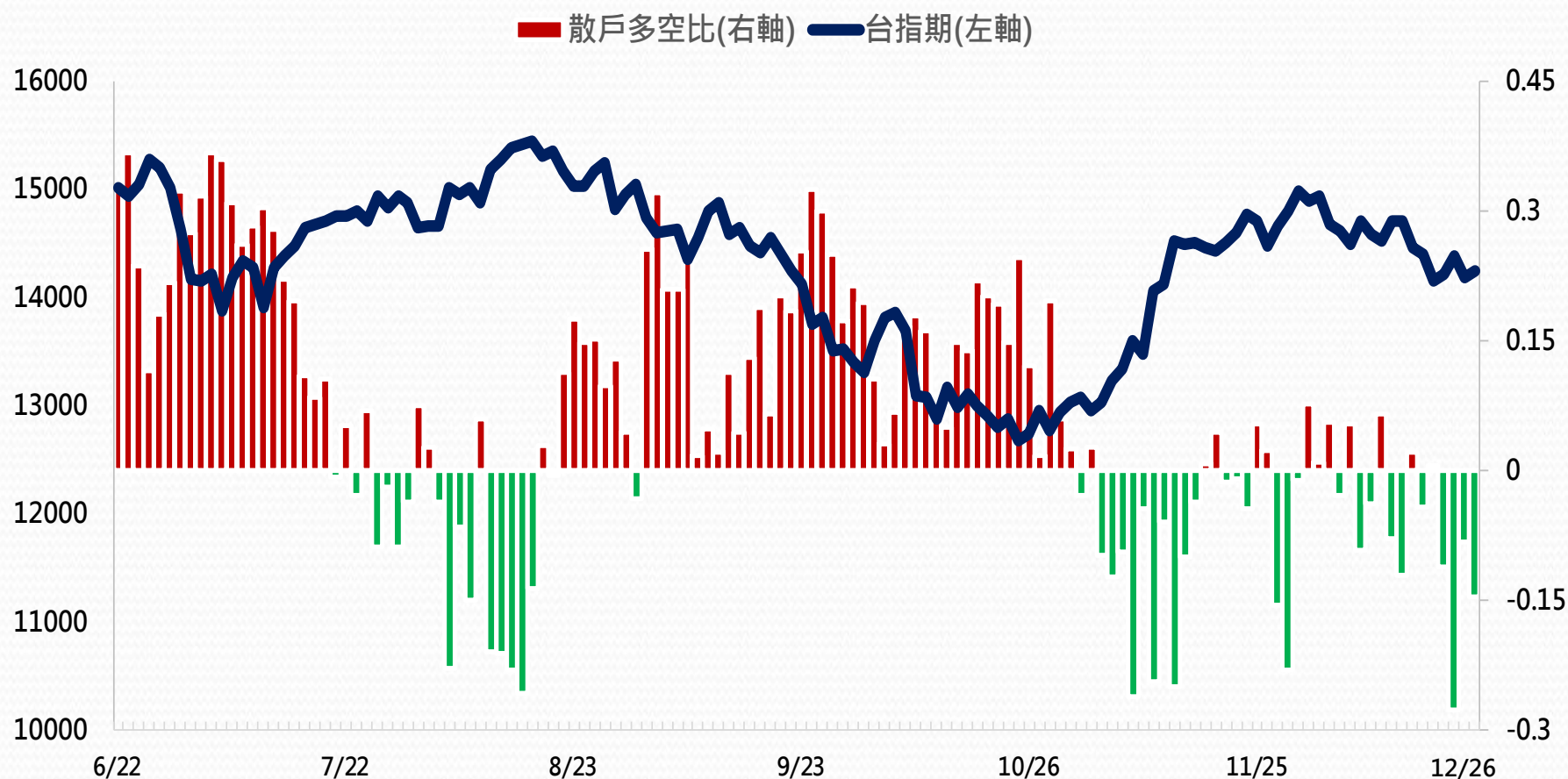
2022/12/26

散戶多空比

-14.64%

散戶多空比變化

-6.34%



更新日期 :2022/12/26 資料來源：台灣期貨交易所，凱基期貨整理

外資&自營商籌碼變化

外資籌碼變化					自營商籌碼變化		
日期	台指期	現貨買賣超	期貨留倉	留倉增減	現貨買賣超	期貨留倉	留倉增減
12月21日	14,219	-26.76 億元	13,631	2,901	-17.45 億元	3,920	-1,017
12月22日	14,377	93.49 億元	15,294	1,663	-5.41 億元	4,726	806
12月23日	14,190	-132.37 億元	13,427	-1,867	-16.06 億元	5,467	741
12月26日	14,245	-39.12 億元	14,572	1,145	-7.90 億元	5,518	51



更新日期：2022年12月26日 資料來源：台灣期貨交易所，凱基期貨整理，本資料僅供參考

熱門股票期貨統計

股票期貨	上漲成交量前10大						
	名次	名稱	成交價(元)	漲跌(元)	漲跌幅(%)	成交量(口)	未平倉量(口)
	1	2618 長榮航	28.1	0.25	0.90%	5281	23673
	2	2303 聯電	41.85	0.1	0.24%	3020	22031
	3	2201 裕隆	60.8	1.5	2.53%	2849	3340
	4	2330 台積電	456.5	1	0.22%	2372	20574
	5	2498 宏達電	55.8	0.8	1.45%	2280	14114
	6	4162 智擎	124	5	4.20%	1665	717
	7	3481 群創	11.15	0.05	0.45%	1291	9098
	8	0050 元大台灣50ETF	110.8	0.05	0.05%	842	6402
	9	2002 中鋼	30.55	0.05	0.16%	713	3249
	10	3034 聯詠	306.5	6	2.00%	593	2424

更新日期：2022年12月26日

資料來源：台灣期貨交易所，凱基期貨整理，本資料僅供參

考

熱門股票期貨統計

股票期貨	下跌成交量前10大						
	名次	名稱	成交價(元)	漲跌(元)	漲跌幅(%)	成交量(口)	未平倉量(口)
	1	2603 長榮	162.5	-5	-2.99%	6,235	16,413
	2	1605 華新	46.6	-0.15	-0.32%	3,141	11,806
	3	3443 創意	696	-24	-3.33%	2,739	2,028
	4	2409 友達	15.35	-0.05	-0.32%	2,514	19,955
	5	3035 智原	152	-6	-3.80%	1,506	3,147
	6	3037 欣興	122.5	-2	-1.61%	1,259	3,637
	7	2317 鴻海	100.5	-0.5	-0.50%	825	17,697
	8	8046 南電	236	-4	-1.67%	809	2,674
	9	2454 聯發科	651	-7	-1.06%	638	2,765
	10	3189 景碩	106.5	-0.5	-0.47%	615	3,735

更新日期：2022年12月26日 資料來源：台灣期貨交易所，凱基期貨整理，本資料僅供參考

亞洲行情表

亞洲主要指數漲跌			
指數名稱	收盤價	漲跌	漲跌幅%
日經指數	26235.25	0.00	0.00%
香港恆生	19593.06	-86.16	-0.44%
上海綜合	3065.56	19.69	0.65%
南韓綜合	2317.14	3.45	0.15%
澳洲雪梨	7287.80	-47.40	-0.65%

現貨市場 & 期貨市場行情匯總								
商品	開盤價	收盤價	漲跌幅	價差	成交量 (萬/口數)*	成交量 增減(萬/口數)	未平倉量	未平倉量 增減
加權指數	14271.20	14285.13	0.09%		1,121.15 億元			
台指近月期貨	14196	14245	0.39%	-40.13	35,315	-37,604	79,480	130
台指次近月期貨	14167	14211	0.40%	-74.13	337	-152	989	91
電子指數	652.47	652.96	0.06%		446.07 億元			
電子近月期貨	650.15	650.85	0.36%	-2.11	796	-423	2,706	40
電子次近月期貨	649.65	649.95	0.51%	-3.01	3	3	2	1
金融指數	1499.85	1503.32	0.24%		22.99 億元			
金融近月期貨	1492.6	1497.8	0.35%	-5.52	334	-938	1,442	27
金融次近月期貨	1496.2	1496.2	0.32%	-7.12	1	0	4	1
非金電指數	14332.44	14302.12	0.11%		591.59 億元			
非金電近月期貨	14291	14256	0.34%	-46.12	83	-51	76	11
非金電次近月期貨	--	--	--	--	0	-1	1	0

更新日期：2022年12月26日 資料來源：凱基期貨整理，本資料僅供參考

陸股ETF行情表

名稱	開盤價	最高價	最低價	收盤價	漲跌	漲跌幅	成交量
元大寶滬深	18.15	18.40	18.07	18.25	0.10	55.00%	49 張
富邦上証	30.54	30.82	30.53	30.74	0.13	42.00%	582 張
元大上證50	29.60	29.71	29.48	29.66	0.22	75.00%	86 張
FH滬深	24.01	24.06	23.89	24.03	0.14	59.00%	37 張
富邦上証正2	38.58	38.85	38.20	38.59	0.15	39.00%	2,908 張
富邦上証反1	4.56	4.57	4.54	4.56	0.00	0.00%	616 張
國泰中國A50	21.07	21.14	20.91	21.11	0.09	43.00%	143 張

更新日期：2022年12月26日 資料來源：凱基期貨整理，本資料僅供參考



免責聲明及警語

- 一、本報告中的訊息包括來自各項已公開或據信為可靠之資訊來源，為製作報告當時所知之資訊及基於特定時間或期間所作之意見，惟凱基期貨股份有限公司（以下稱本公司）對本報告內容的準確性、完整性和及時性不作任何聲明或保證，本報告所載之資訊或意見日後如有任何變動，本公司將不作通知。
- 二、本報告內容僅供參考，不具有或隱含任何法律效果，本公司就其內容不負任何法律責任。本報告內容不代表未來獲利之預期或保證，交易人應審慎評估，慎重考量自身財務能力及承受風險能力，並特別留意控管風險，如有需要，應諮詢相關財務顧問或專業人士。
- 三、本報告內容不構成亦不得視為對任何投資標的或任何交易之招攬、要約、宣傳、廣告、遊說、引誘或推薦。在任何情況下，本公司不對任何人閱讀本報告或基於本報告觀點所進行的交易所引致的任何損益承擔任何責任。
- 四、本報告內容所涉相關圖表及數據可能採用特定軟體及程式、模型運算，以歷史數據進行繪製及統計，其結果並不代表具有預測未來之能力。
- 五、本報告內容所用技術分析指標可能隨參數設定之不同，而有不同的結果。技術分析指標係將過去歷史資料經由統計分析技術所得之指標數值，僅供參考性質，通常作為事後驗證之用途，且係依據過去歷史資料所得，不具領先意涵，亦不代表具有預測未來之能力。
- 六、本報告內容之著作權屬於本公司所擁有，非經本公司事先書面同意，禁止任何未經本公司授權擅自加以摘錄、引用、轉貼、下載、複製、編輯、翻譯或傳輸行為，任何侵犯本公司著作權之行為，本公司將予究責。
- 七、本報告僅限由本公司傳送予與本公司簽訂顧問契約之客戶閱讀，如有任何人未經本公司事先書面同意而將本報告傳送予他人，本公司將予究責。

許可證照字號：110年金管期總字第005號 KGI凱基期貨地址：台北市重慶南路一段2號6樓部份、12樓及13樓

<http://www.kgifutures.com.tw> 電話(02)2361-9889

更新日期：2022年12月26日 資料來源：台灣期貨交易所，凱基期貨整理，本資料僅供參考