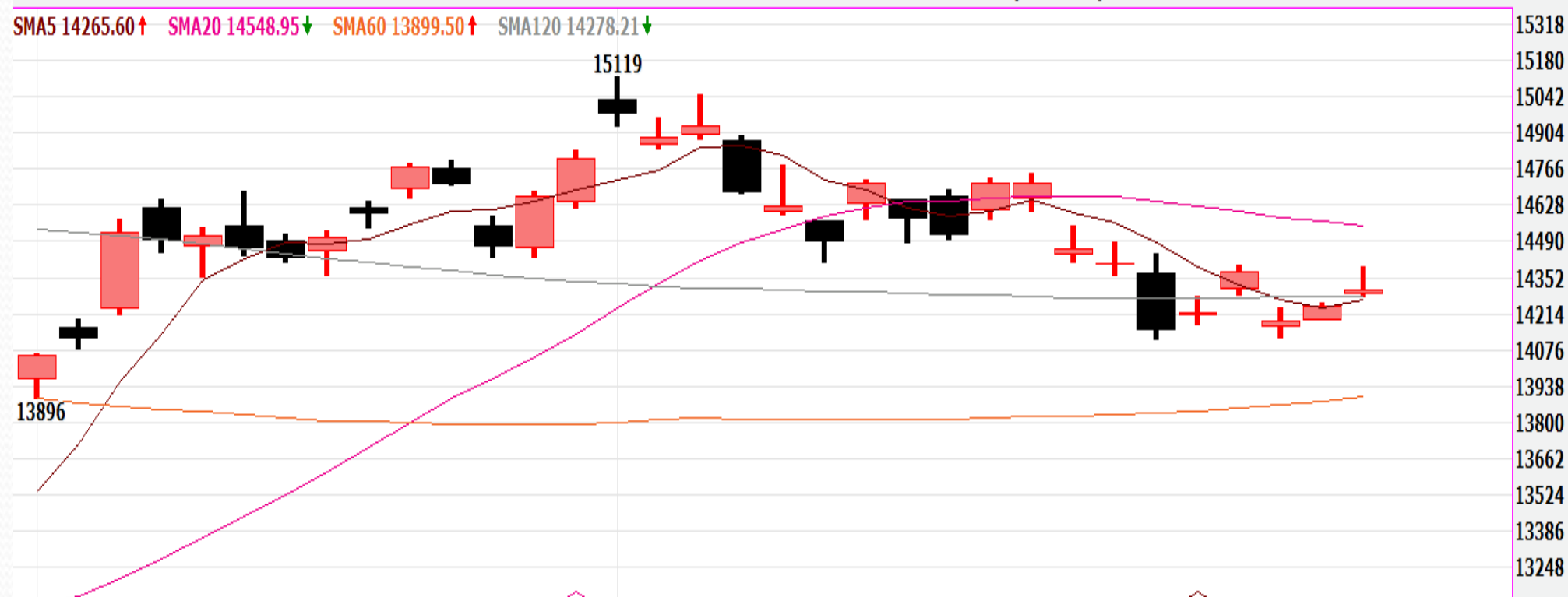


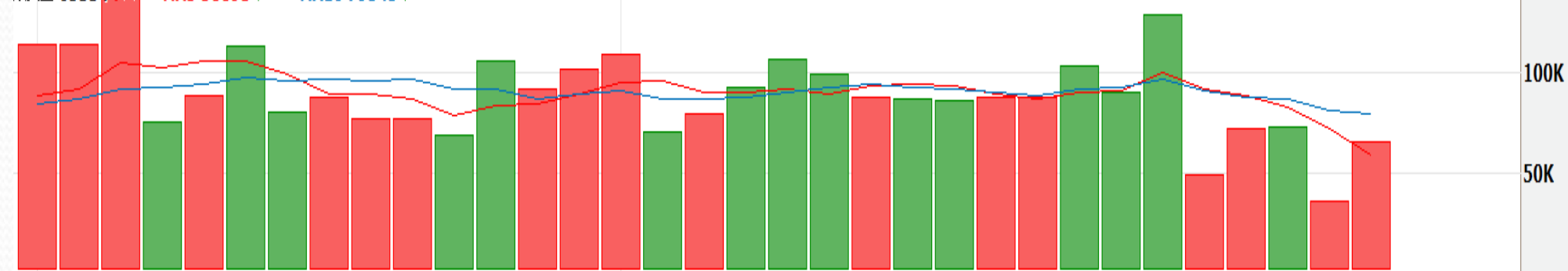
台指期日線走勢圖

台股指數近月(一般)(FITX*1) 日線圖 2022/12/27 開 14295 高 14392 低 14278 收 14303 s 點 量 65334 口 +60 (+0.42%)

SMA5 14265.60 ↑ SMA20 14548.95 ↓ SMA60 13899.50 ↑ SMA120 14278.21 ↓



成交量 65334 ↑ 口 MA5 58893 ↓ 口 MA10 79545 ↓ 口



更新日期：2022年12月27日 資料來源：凱基期貨整理，本資料僅供參考

期指行情及法人多空部位表

三大期指當、次月合約每日行情										2022年12月27日
商品	月份	開盤價	最高價	最低價	收盤價	漲跌	漲跌幅	價差	成交量	當日OI
加權指數		14310.19	14410.24	14310.19	14328.43	43.3	0.30%		1,252.4 億元	--
台指期	1	14295	14392	14278	14303	60	0.42%	-25.43	65,334	80,674
台指期	2	14257	14355	14248	14272	62	0.44%	-56.43	499	1,029
電子類		654.17	660.05	654.17	654.82	1.86	0.28%		525.0 億元	--
電子期	1	653.05	659.25	653.05	654.50	3.55	0.55%	-0.32	1,312	2,702
電子期	2	652.70	652.70	652.40	652.40	3.1	0.48%	-2.42	2	4
金融類		1504.13	1513.01	1504.13	1508.10	4.78	0.32%		26.3 億元	--
金融期	1	1498.6	1513.0	1498.6	1507.6	9.6	0.64%	-0.5	740	1,495
金融期	2	--	--	--	--	--	--	--	1	5

2022年12月27日 法人期權多空部位表		未平倉餘額						淨部位
商品名稱	身份別	多方		空方		多空淨額		單日增減 (口數)
		口數	契約金額	口數	契約金額	累計淨口數	契約金額	
臺股期貨	自營商	11,519	32,941,017	6,129	17,523,907	5,390	15,417,110	-128
	投信	15,999	45,773,139	23,942	68,498,062	-7,943	-22,724,923	441
	外資及陸資	35,251	100,852,197	20,552	58,791,242	14,699	42,060,955	127
電子期貨	自營商	317	829,700	363	950,116	-46	-120,416	-86
	投信	138	361,201	0	0	138	361,201	0
	外資及陸資	1,749	4,577,833	478	1,251,117	1,271	3,326,716	33
金融期貨	自營商	232	349,761	108	162,821	124	186,940	-5
	投信	48	72,365	0	0	48	72,365	0
	外資及陸資	436	657,314	890	1,341,764	-454	-684,450	-24
小臺指期	自營商	8,979	6,412,076	3,821	2,729,224	5,158	3,682,852	-1,507
	投信	89	63,657	17	12,159	72	51,498	0
	外資及陸資	6,128	4,382,909	5,349	3,825,418	779	557,491	121
臺指選擇權	自營商	119,523	549,890	124,002	726,232	-4,479	-176,342	4,064
	投信	141	1,382	400	2,305	-259	-923	0
	外資及陸資	34,809	429,022	26,296	165,065	8,513	263,957	1,447
所有契約金額加總(億元)		外資及陸資	455億25	投信	-222億41	自營商	189億90	來源:台灣期交所

更新日期：2022年12月27日 資料來源：凱基期貨整理，本資料僅供參考

台指期籌碼匯報

期貨三大法人&大額交易人未平倉口數匯報

2022年12月27日

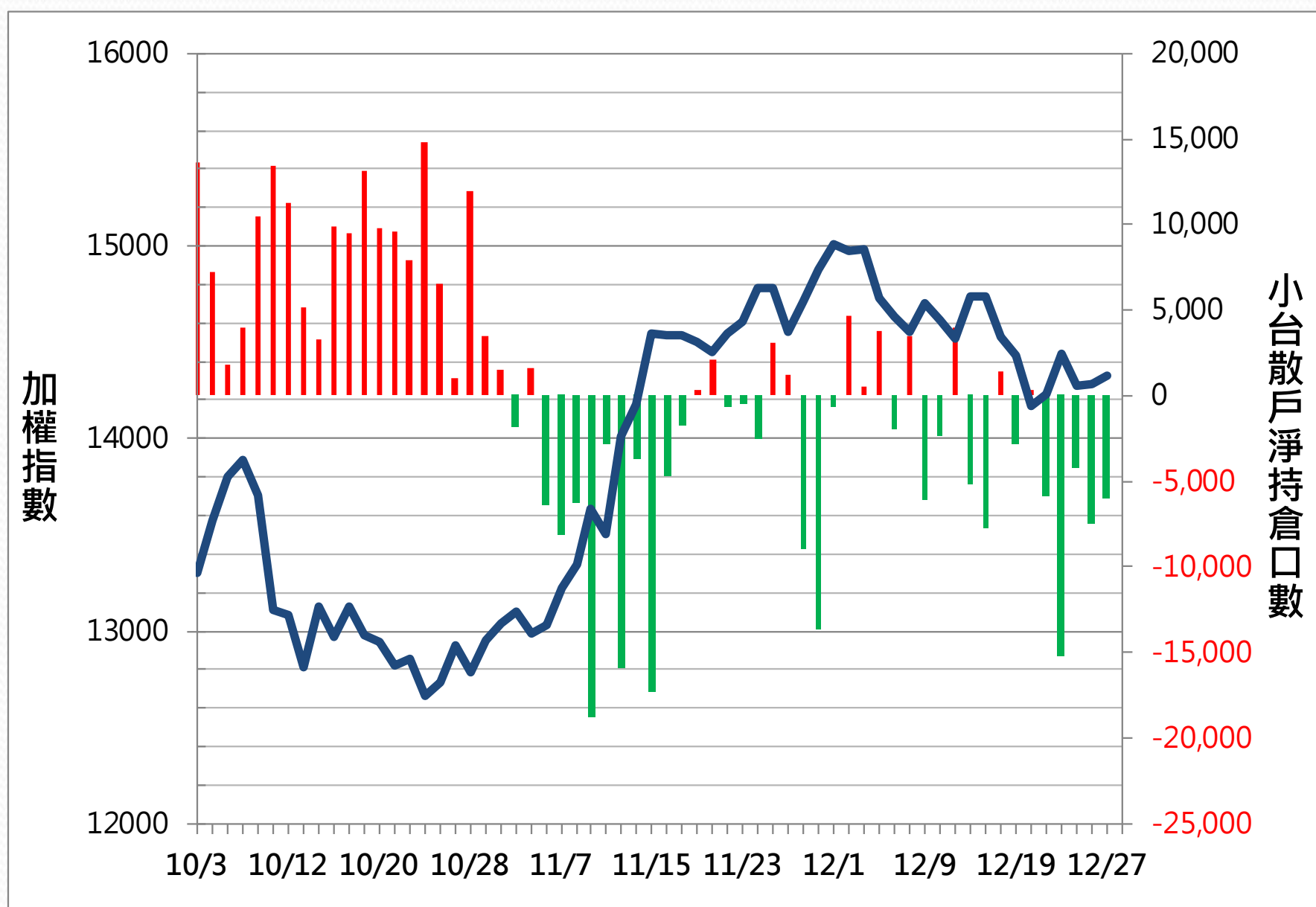
	臺股期貨				電子期貨			
	買方口數	賣方口數	淨部位	淨部位增減	買方口數	賣方口數	淨部位	淨部位增減
外資	35,251	20,552	14,699	127	1,749	478	1,271	33
投信	15,999	23,942	-7,943	441	138	0	138	0
自營商	11,519	6,129	5,390	-128	317	363	-46	-86
*特定法人(近月)	43,768	32,363	11,405	1,861	2,022	530	1,492	-20
*特定法人(全月)	43,826	32,455	11,371	3,409	2,024	530	1,494	-19
*十大交易人(近月)	46,246	42,013	4,233	1,213	2,201	2,007	194	-27
*十大交易人(全月)	46,488	42,292	4,196	1,413	2,203	2,007	196	-26
*全市場未沖銷(近月)			89,945	1,610			2,946	18
*全市場未沖銷(全月)			95,611	1,893			2,961	21
	金融期貨				非金電期貨			
	買方口數	賣方口數	淨部位	淨部位增減	買方口數	賣方口數	淨部位	淨部位增減
外資	436	890	-454	-24	29	1	28	-6
投信	48	0	48	0	0	0	0	0
自營商	232	108	124	-5	44	96	-52	-6
特定法人(近月)	583	884	-301	-43	35	11	24	-10
特定法人(全月)	584	884	-300	-43	35	11	24	-10
十大交易人(近月)	1,075	1,044	31	12	95	104	-9	-4
十大交易人(全月)	1,077	1,045	32	13	96	104	-8	-4
全市場未沖銷(近月)			1,591	55			104	28
全市場未沖銷(全月)			1,612	55			105	28

更新日期：2022年12月27日 資料來源：台灣期貨交易所，凱基期貨整理

小台散戶籌碼指標

散戶淨持倉口數

-6,009



更新日期：2022年12月27日

資料來源：台灣期貨交易所，凱基期貨整理，本資料僅供參考

散戶多空比

日期

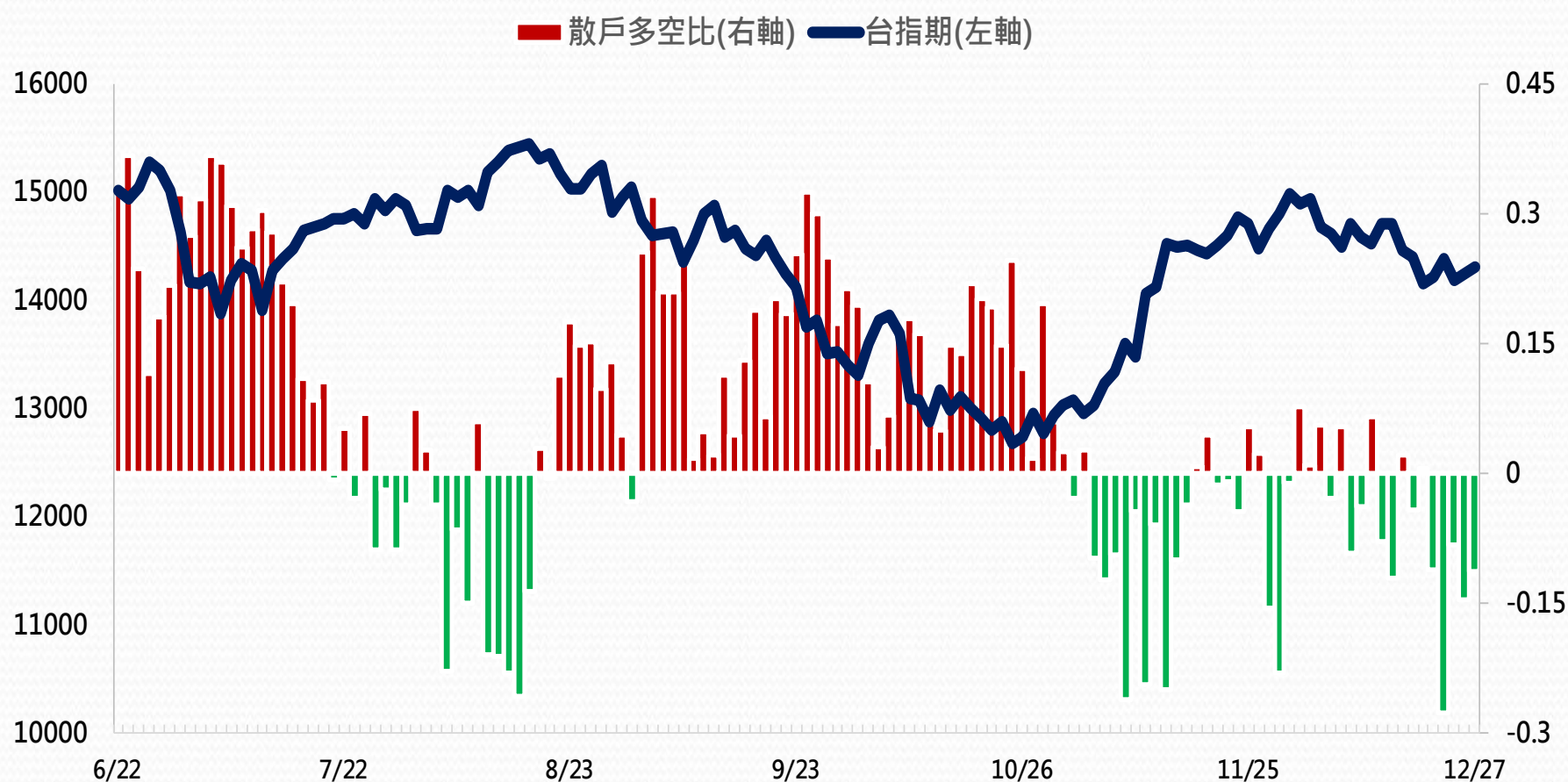
2022/12/27

散戶多空比

-11.29%

散戶多空比變化

3.35%



更新日期 :2022/12/27 資料來源：台灣期貨交易所，凱基期貨整理

外資&自營商籌碼變化

外資籌碼變化					自營商籌碼變化		
日期	台指期	現貨買賣超	期貨留倉	留倉增減	現貨買賣超	期貨留倉	留倉增減
12月22日	14,377	93.49 億元	15,294	1,663	-5.41 億元	4,726	806
12月23日	14,190	-132.37 億元	13,427	-1,867	-16.06 億元	5,467	741
12月26日	14,245	-39.12 億元	14,572	1,145	-7.90 億元	5,518	51
12月27日	14,303	37.89 億元	14,699	127	0.11 億元	5,390	-128



更新日期：2022年12月27日 資料來源：台灣期貨交易所，凱基期貨整理，本資料僅供參考

熱門股票期貨統計

股票期貨	上漲成交量前10大						
	名次	名稱	成交價(元)	漲跌(元)	漲跌幅(%)	成交量(口)	未平倉量(口)
	1	2618 長榮航	28.35	0.25	0.89%	15572	25442
	2	1605 華新	47.95	1.35	2.90%	5640	12234
	3	2498 宏達電	57.1	1.3	2.33%	4653	12399
	4	2330 台積電	458	1.5	0.33%	3677	20657
	5	2201 裕隆	62	1.2	1.97%	2296	3457
	6	8069 元太	169	2.5	1.50%	2072	3220
	7	3034 聯詠	319.5	13	4.24%	2072	2508
	8	3443 創意	699	4	0.58%	2065	2012
	9	2409 友達	15.35	0.05	0.33%	1836	19747
	10	3035 智原	155	3	1.97%	1633	3175

更新日期：2022年12月27日

資料來源：台灣期貨交易所，凱基期貨整理，本資料僅供參

考

熱門股票期貨統計

股票期貨	下跌成交量前10大						
	名次	名稱	成交價(元)	漲跌(元)	漲跌幅(%)	成交量(口)	未平倉量(口)
	1	2303 聯電	41.8	-0.1	-0.24%	4,068	21,627
	2	3037 欣興	122.5	-0.5	-0.41%	1,460	3,731
	3	6285 啟碁	80.3	-0.4	-0.50%	542	1,815
	4	2002 中鋼	30.3	-0.25	-0.82%	448	3,243
	5	1718 中纖	8.78	-0.08	-0.90%	393	219
	6	5009 榮剛	36.7	-0.15	-0.41%	369	2,198
	7	1101 台泥	34.35	-0.05	-0.15%	225	2,930
	8	4123 晟德	48.75	-1.05	-2.11%	138	264
	9	2353 宏碁	23.15	-0.05	-0.22%	111	1,376
	10	2332 友訊	15.35	-0.4	-2.54%	110	235

更新日期：2022年12月27日 資料來源：台灣期貨交易所，凱基期貨整理，本資料僅供參考

亞洲行情表

亞洲主要指數漲跌			
指數名稱	收盤價	漲跌	漲跌幅%
日經指數	26447.87	42.00	0.16%
香港恆生	19593.06	-86.16	-0.44%
上海綜合	3095.57	30.01	0.98%
南韓綜合	2332.79	15.65	0.68%
澳洲雪梨	7287.80	-47.40	-0.65%

現貨市場 & 期貨市場行情匯總								
商品	開盤價	收盤價	漲跌幅	價差	成交量 (萬/口數)*	成交量 增減(萬/口數)	未平倉量	未平倉量 增減
加權指數	14310.19	14328.43	0.30%		1,252.43 億元			
台指近月期貨	14295	14303	0.42%	-25.43	65,334	30,019	80,674	1194
台指次近月期貨	14257	14272	0.44%	-56.43	499	162	1,029	40
電子指數	654.17	654.82	0.28%		524.99 億元			
電子近月期貨	653.05	654.50	0.55%	-0.32	1,312	516	2,702	-4
電子次近月期貨	652.70	652.40	0.48%	-2.42	2	-1	4	2
金融指數	1504.13	1508.10	0.32%		26.29 億元			
金融近月期貨	1498.6	1507.6	0.64%	-0.50	740	406	1,495	53
金融次近月期貨	--	--	--	--	1	0	5	1
非金電指數	14403.80	14349.93	0.33%		611.17 億元			
非金電近月期貨	14377	14295	0.27%	-54.93	86	3	104	28
非金電次近月期貨	--	--	--	--	0	0	1	0

更新日期：2022年12月27日 資料來源：凱基期貨整理，本資料僅供參考

陸股ETF行情表

名稱	開盤價	最高價	最低價	收盤價	漲跌	漲跌幅	成交量
元大寶滬深	18.40	18.55	18.33	18.39	0.14	77.00%	231 張
富邦上証	31.10	31.36	31.05	31.08	0.34	111.00%	481 張
元大上證50	29.80	30.10	29.80	29.85	0.19	64.00%	33 張
FH滬深	24.40	24.57	24.27	24.36	0.33	137.00%	204 張
富邦上証正2	39.00	40.22	38.88	39.21	0.62	161.00%	11,933 張
富邦上証反1	4.51	4.52	4.47	4.51	-0.05	-110.00%	1,742 張
國泰中國A50	21.20	21.57	21.20	21.31	0.20	95.00%	661 張

更新日期：2022年12月27日 資料來源：凱基期貨整理，本資料僅供參考



免責聲明及警語

- 一、本報告中的訊息包括來自各項已公開或據信為可靠之資訊來源，為製作報告當時所知之資訊及基於特定時間或期間所作之意見，惟凱基期貨股份有限公司（以下稱本公司）對本報告內容的準確性、完整性和及時性不作任何聲明或保證，本報告所載之資訊或意見日後如有任何變動，本公司將不作通知。
- 二、本報告內容僅供參考，不具有或隱含任何法律效果，本公司就其內容不負任何法律責任。本報告內容不代表未來獲利之預期或保證，交易人應審慎評估，慎重考量自身財務能力及承受風險能力，並特別留意控管風險，如有需要，應諮詢相關財務顧問或專業人士。
- 三、本報告內容不構成亦不得視為對任何投資標的或任何交易之招攬、要約、宣傳、廣告、遊說、引誘或推薦。在任何情況下，本公司不對任何人閱讀本報告或基於本報告觀點所進行的交易所引致的任何損益承擔任何責任。
- 四、本報告內容所涉相關圖表及數據可能採用特定軟體及程式、模型運算，以歷史數據進行繪製及統計，其結果並不代表具有預測未來之能力。
- 五、本報告內容所用技術分析指標可能隨參數設定之不同，而有不同的結果。技術分析指標係將過去歷史資料經由統計分析技術所得之指標數值，僅供參考性質，通常作為事後驗證之用途，且係依據過去歷史資料所得，不具領先意涵，亦不代表具有預測未來之能力。
- 六、本報告內容之著作權屬於本公司所擁有，非經本公司事先書面同意，禁止任何未經本公司授權擅自加以摘錄、引用、轉貼、下載、複製、編輯、翻譯或傳輸行為，任何侵犯本公司著作權之行為，本公司將予究責。
- 七、本報告僅限由本公司傳送予與本公司簽訂顧問契約之客戶閱讀，如有任何人未經本公司事先書面同意而將本報告傳送予他人，本公司將予究責。

許可證照字號：110年金管期總字第005號 KGI凱基期貨地址：台北市重慶南路一段2號6樓部份、12樓及13樓

<http://www.kgifutures.com.tw> 電話(02)2361-9889

更新日期：2022年12月27日 資料來源：台灣期貨交易所，凱基期貨整理，本資料僅供參考