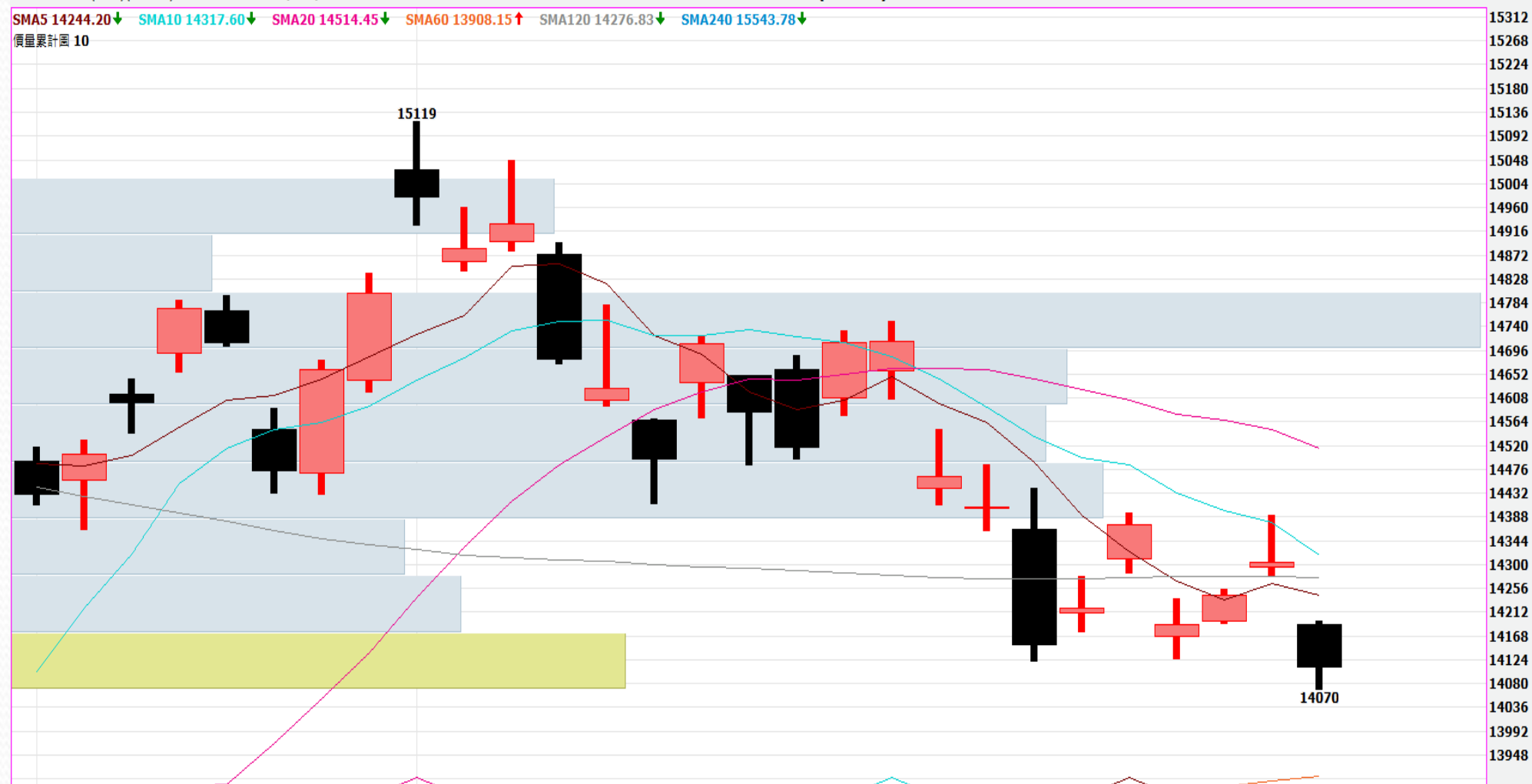


台指期日線走勢圖

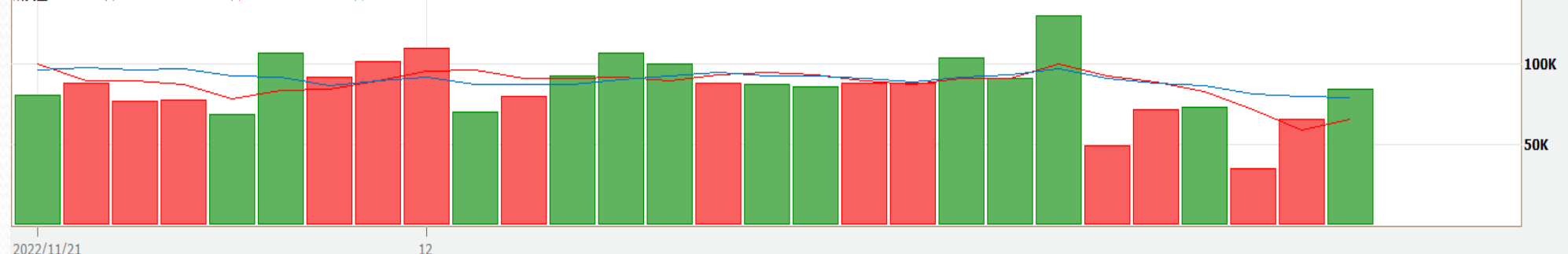
台股指數近月(一般)(FITX*1) 日線圖 2022/12/28 開 14190 高 14195 低 14070 收 14110 s 點 量 84583 □ -195 (-1.36%)

SMA5 14244.20 ↓ SMA10 14317.60 ↓ SMA20 14514.45 ↓ SMA60 13908.15 ↑ SMA120 14276.83 ↓ SMA240 15543.78 ↓

價量累計圖 10



成交量 84583 ↑ □ MA5 66023 ↑ □ MA10 79175 ↓ □



更新日期：2022年12月28日 資料來源：凱基期貨整理，本資料僅供參考

期指行情及法人多空部位表

三大期指當、次月合約每日行情

2022年12月28日

商品	月份	開盤價	最高價	最低價	收盤價	漲跌	漲跌幅	價差	成交量	當日OI
加權指數		14249.83	14249.83	14119.30	14173.10	-155.33	-1.08%		1,603.2 億元	--
台指期	1	14190	14195	14070	14110	-195	-1.36%	-63.1	84,583	81,506
台指期	2	14172	14172	14039	14080	-191	-1.34%	-93.1	701	1,156
電子類		649.84	649.84	641.64	645.67	-9.15	-1.40%		838.2 億元	--
電子期	1	649.10	649.10	639.10	642.60	-11.75	-1.80%	-3.07	1,802	2,814
電子期	2	644.15	644.35	639.65	640.30	-12.1	-1.85%	-5.37	44	45
金融類		1506.24	1506.24	1495.72	1497.47	-10.63	-0.70%		46.2 億元	--
金融期	1	1499.0	1502.0	1493.0	1495.6	-12	-0.80%	-1.87	991	1,472
金融期	2	--	--	--	--	--	--	--	1	5

2022年12月28日 法人期權多空部位表		未平倉餘額						淨部位
商品名稱	身份別	多方		空方		多空淨額		單日增減 (口數)
		口數	契約金額	口數	契約金額	累計淨口數	契約金額	
臺股期貨	自營商	12,056	34,014,187	5,791	16,333,937	6,265	17,680,250	875
	投信	15,704	44,322,970	24,724	69,781,018	-9,020	-25,458,048	-1,077
	外資及陸資	34,366	96,993,307	20,208	57,028,064	14,158	39,965,243	-541
電子期貨	自營商	400	1,027,807	433	1,112,822	-33	-85,015	13
	投信	138	354,688	0	0	138	354,688	0
	外資及陸資	1,745	4,484,999	529	1,359,636	1,216	3,125,363	-55
金融期貨	自營商	222	332,066	135	201,933	87	130,133	-37
	投信	48	71,798	0	0	48	71,798	0
	外資及陸資	438	655,160	833	1,246,001	-395	-590,841	59
小臺指期	自營商	7,950	5,602,272	4,017	2,828,660	3,933	2,773,612	-1,225
	投信	89	62,798	20	14,112	69	48,686	-3
	外資及陸資	3,816	2,692,500	9,816	6,925,213	-6,000	-4,232,713	-6,779
臺指選擇權	自營商	82,431	504,201	88,608	673,693	-6,177	-169,492	-1,698
	投信	141	1,932	400	2,490	-259	-558	0
	外資及陸資	29,833	405,596	20,808	158,625	9,025	246,971	512
所有契約金額加總(億元)		外資及陸資	385億14	投信	-249億83	自營商	203億29	來源:台灣期交所

更新日期：2022年12月28日 資料來源：凱基期貨整理，本資料僅供參考

台指期籌碼匯報

期貨三大法人&大額交易人未平倉口數匯報

2022年12月28日

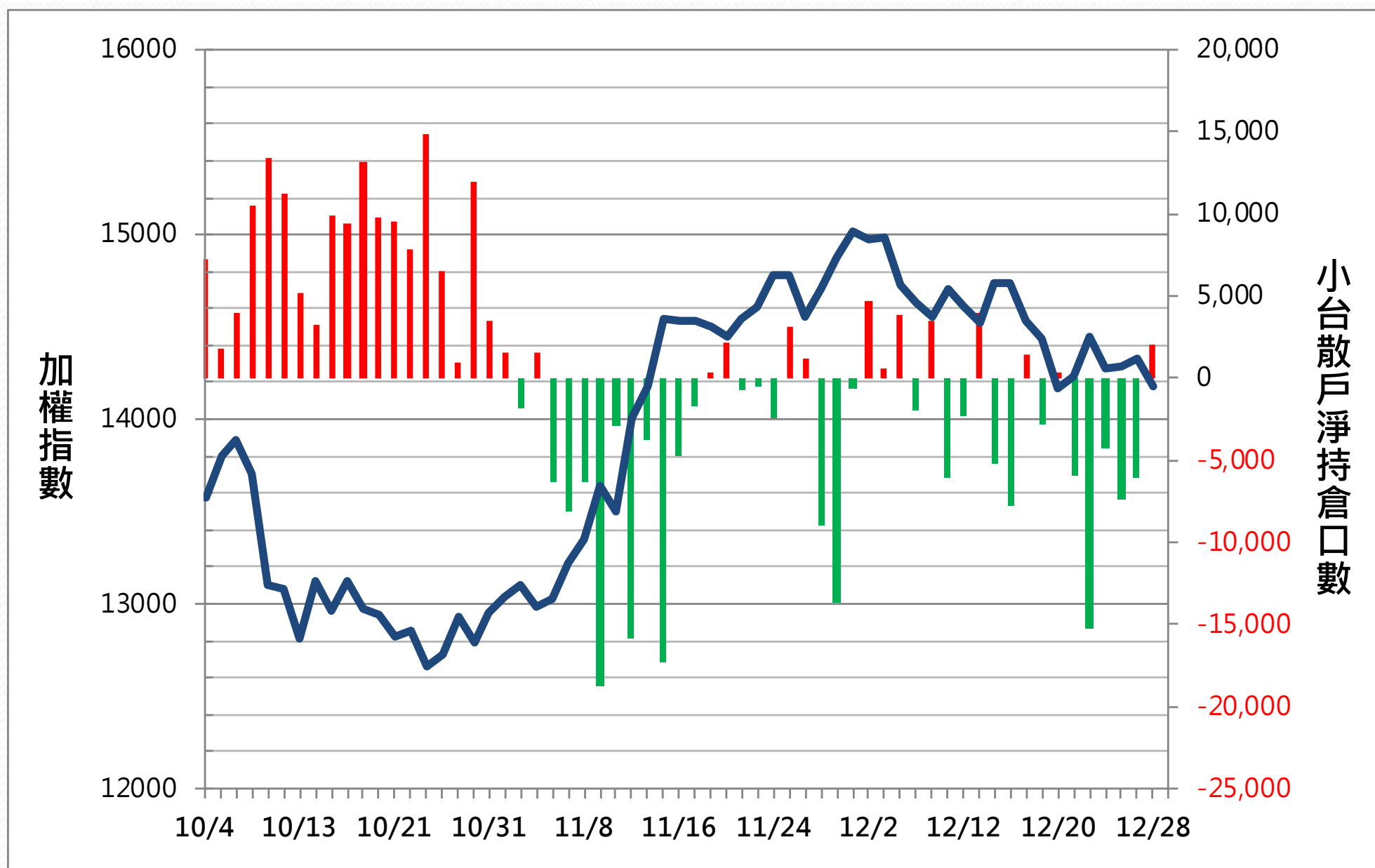
	臺股期貨				電子期貨			
	買方口數	賣方口數	淨部位	淨部位增減	買方口數	賣方口數	淨部位	淨部位增減
外資	34,366	20,208	14,158	-541	1,745	529	1,216	-55
投信	15,704	24,724	-9,020	-1,077	138	0	138	0
自營商	12,056	5,791	6,265	875	400	433	-33	13
*特定法人(近月)	43,006	32,189	10,817	-588	2,012	536	1,476	-16
*特定法人(全月)	43,128	32,329	10,799	-572	2,056	536	1,520	26
*十大交易人(近月)	44,937	41,926	3,011	-1,222	2,189	2,005	184	-10
*十大交易人(全月)	45,242	42,217	3,025	-1,171	2,233	2,005	228	32
*全市場未沖銷(近月)			91,556	1,611			3,042	96
*全市場未沖銷(全月)			97,183	1,572			3,097	136
	金融期貨				非金電期貨			
	買方口數	賣方口數	淨部位	淨部位增減	買方口數	賣方口數	淨部位	淨部位增減
外資	438	833	-395	59	66	2	64	36
投信	48	0	48	0	0	0	0	0
自營商	222	135	87	-37	56	139	-83	-31
特定法人(近月)	601	817	-216	85	74	15	59	35
特定法人(全月)	602	817	-215	85	74	15	59	35
十大交易人(近月)	1,090	1,055	35	4	144	147	-3	6
十大交易人(全月)	1,093	1,056	37	5	146	149	-3	5
全市場未沖銷(近月)			1,580	-11			150	46
全市場未沖銷(全月)			1,601	-11			153	48

更新日期：2022年12月28日 資料來源：台灣期貨交易所，凱基期貨整理

小台散戶籌碼指標

散戶淨持倉口數

1,998



更新日期：2022年12月28日

資料來源：台灣期貨交易所，凱基期貨整理，本資料僅供參考

散戶多空比

日期

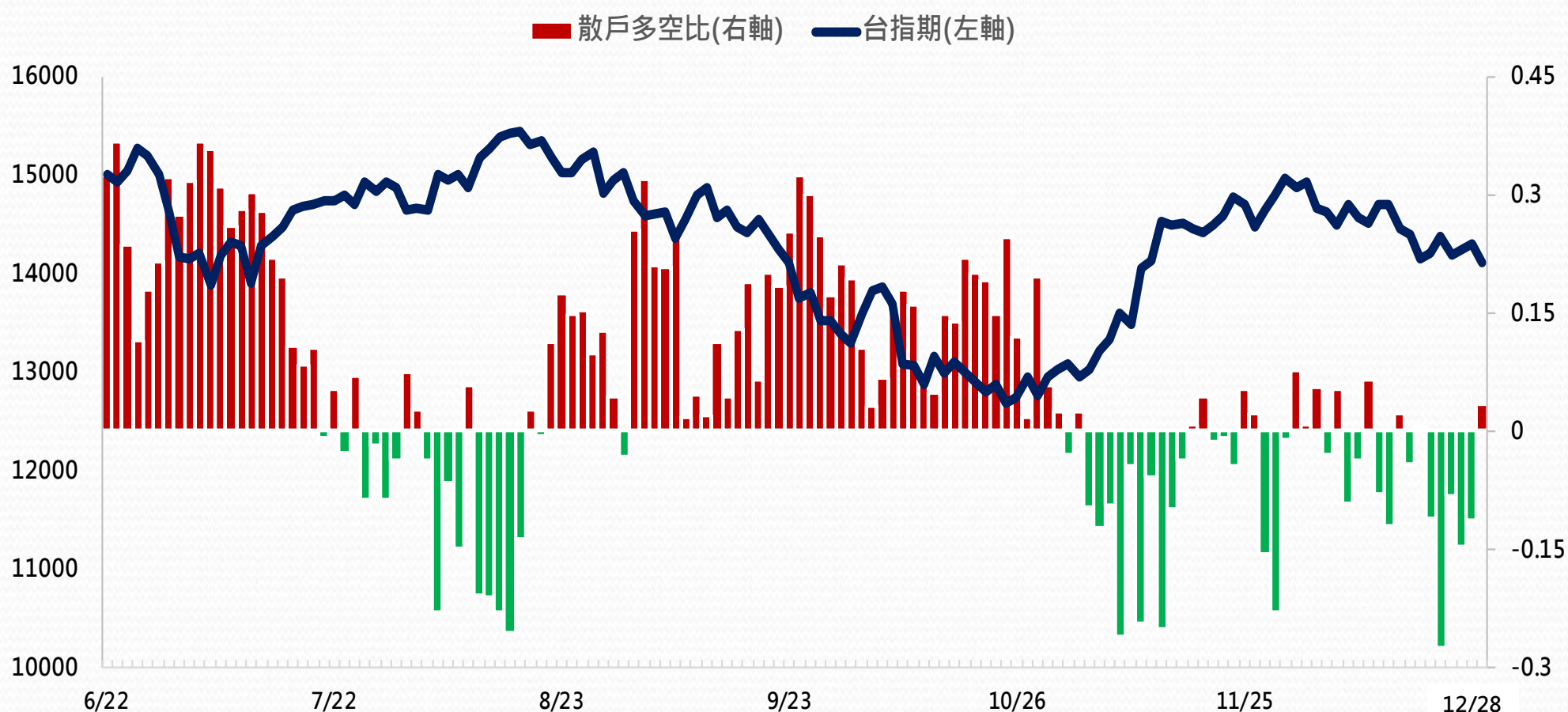
2022/12/28

散戶多空比

3.50%

散戶多空比變化

14.79%



更新日期：2022/12/28 資料來源：台灣期貨交易所，凱基期貨整理

外資&自營商籌碼變化

外資籌碼變化					自營商籌碼變化		
日期	台指期	現貨買賣超	期貨留倉	留倉增減	現貨買賣超	期貨留倉	留倉增減
12月23日	14,190	-132.37 億元	13,427	-1,867	-16.06 億元	5,467	741
12月26日	14,245	-39.12 億元	14,572	1,145	-7.90 億元	5,518	51
12月27日	14,303	37.89 億元	14,699	127	0.11 億元	5,390	-128
12月28日	14,110	-130.61 億元	14,158	-541	-28.86 億元	6,265	875



更新日期：2022年12月28日 資料來源：台灣期貨交易所，凱基期貨整理，本資料僅供參考

熱門股票期貨統計

股票期貨	上漲成交量前10大					
名次	名稱	成交價(元)	漲跌(元)	漲跌幅(%)	成交量(口)	未平倉量(口)
1	2002 中鋼	30.45	0.15	0.50%	653	3386
2	1319 東陽	43.05	1.05	2.50%	607	504
3	1718 中纖	8.85	0.07	0.80%	196	232
4	2354 鴻準	52.5	0.2	0.38%	158	668
5	2353 宏碁	23.25	0.1	0.43%	91	1357
6	2412 中華電	113.5	0.5	0.44%	73	481
7	9939 宏全	87.3	0.6	0.69%	51	167
8	5534 長虹	73.6	0.7	0.96%	46	132
9	1707 葡萄王	163	2.5	1.56%	40	40
10	006205 富邦上証ETF	31.11	0.01	0.03%	38	1126

更新日期：2022年12月28日

資料來源：台灣期貨交易所，凱基期貨整理，本資料僅供參

考

熱門股票期貨統計

股票期貨	下跌成交量前10大					
名次	名稱	成交價(元)	漲跌(元)	漲跌幅(%)	成交量(口)	未平倉量(口)
1	1605 華新	47.7	-0.25	-0.52%	8,137	12,548
2	2618 長榮航	28.05	-0.3	-1.06%	5,709	24,303
3	2330 台積電	450	-7.5	-1.64%	5,318	20,541
4	3443 創意	636	-63	-9.01%	5,203	1,729
5	2303 聯電	40.65	-1.15	-2.75%	5,180	22,408
6	2603 長榮	159.5	-3.5	-2.15%	4,698	15,747
7	2498 宏達電	55.7	-1.4	-2.45%	3,609	11,500
8	3035 智原	144	-11.5	-7.40%	3,277	3,307
9	2454 聯發科	634	-21	-3.21%	2,840	2,929
10	8069 元太	161.5	-7	-4.15%	2,681	3,083

更新日期：2022年12月28日 資料來源：台灣期貨交易所，凱基期貨整理，本資料僅供參考

亞洲行情表

亞洲主要指數漲跌

指數名稱	收盤價	漲跌	漲跌幅%
日經指數	26340.50	-107.37	-0.41%
香港恆生	19923.00	329.94	1.68%
上海綜合	3087.40	-8.17	-0.26%
南韓綜合	2280.45	-52.34	-2.24%
澳洲雪梨	7262.20	-25.60	-0.35%

現貨市場 & 期貨市場行情匯總

商品	開盤價	收盤價	漲跌幅	價差	成交量 (萬/口數)*	成交量 增減(萬/口數)	未平倉量	未平倉量 增減
加權指數	14249.83	14173.10	-1.08%		1,603.19 億元			
台指近月期貨	14190	14110	-1.36%	-63.10	84,583	19,249	81,506	832
台指次近月期貨	14172	14080	-1.34%	-93.10	701	202	1,156	127
電子指數	649.84	645.67	-1.40%		838.21 億元			
電子近月期貨	649.10	642.60	-1.80%	-3.07	1,802	490	2,814	112
電子次近月期貨	644.15	640.30	-1.85%	-5.37	44	42	45	41
金融指數	1506.24	1497.47	-0.70%		46.20 億元			
金融近月期貨	1499.0	1495.6	-0.80%	-1.87	991	251	1,472	-23
金融次近月期貨	--	--	--	--	1	0	5	0
非金電指數	14344.94	14264.68	-0.59%		594.67 億元			
非金電近月期貨	14295	14204	-0.64%	-60.68	153	67	150	46
非金電次近月期貨	14255	14255	0	-9.68	4	4	3	2

更新日期：2022年12月28日 資料來源：凱基期貨整理，本資料僅供參考

陸股ETF行情表

名稱	開盤價	最高價	最低價	收盤價	漲跌	漲跌幅	成交量
元大寶滬深	18.42	18.50	18.33	18.50	0.11	60.00%	75 張
富邦上証	30.85	31.15	30.85	31.15	0.07	23.00%	157 張
元大上証50	29.85	30.02	29.75	30.02	0.17	57.00%	180 張
FH滬深	24.36	24.36	24.14	24.24	-0.12	-49.00%	45 張
富邦上証正2	39.73	39.73	38.60	39.25	0.04	10.00%	7,810 張
富邦上証反1	4.50	4.54	4.49	4.51	0.00	0.00%	460 張
國泰中國A50	21.32	21.36	21.14	21.30	-0.01	-5.00%	486 張

更新日期：2022年12月28日 資料來源：凱基期貨整理，本資料僅供參考



免責聲明及警語

- 一、本報告中的訊息包括來自各項已公開或據信為可靠之資訊來源，為製作報告當時所知之資訊及基於特定時間或期間所作之意見，惟凱基期貨股份有限公司（以下稱本公司）對本報告內容的準確性、完整性和及時性不作任何聲明或保證，本報告所載之資訊或意見日後如有任何變動，本公司將不作通知。
- 二、本報告內容僅供參考，不具有或隱含任何法律效果，本公司就其內容不負任何法律責任。本報告內容不代表未來獲利之預期或保證，交易人應審慎評估，慎重考量自身財務能力及承受風險能力，並特別留意控管風險，如有需要，應諮詢相關財務顧問或專業人士。
- 三、本報告內容不構成亦不得視為對任何投資標的或任何交易之招攬、要約、宣傳、廣告、遊說、引誘或推薦。在任何情況下，本公司不對任何人閱讀本報告或基於本報告觀點所進行的交易所引致的任何損益承擔任何責任。
- 四、本報告內容所涉相關圖表及數據可能採用特定軟體及程式、模型運算，以歷史數據進行繪製及統計，其結果並不代表具有預測未來之能力。
- 五、本報告內容所用技術分析指標可能隨參數設定之不同，而有不同的結果。技術分析指標係將過去歷史資料經由統計分析技術所得之指標數值，僅供參考性質，通常作為事後驗證之用途，且係依據過去歷史資料所得，不具領先意涵，亦不代表具有預測未來之能力。
- 六、本報告內容之著作權屬於本公司所擁有，非經本公司事先書面同意，禁止任何未經本公司授權擅自加以摘錄、引用、轉貼、下載、複製、編輯、翻譯或傳輸行為，任何侵犯本公司著作權之行為，本公司將予究責。
- 七、本報告僅限由本公司傳送予與本公司簽訂顧問契約之客戶閱讀，如有任何人未經本公司事先書面同意而將本報告傳送予他人，本公司將予究責。

許可證照字號：110年金管期總字第005號 KGI凱基期貨地址：台北市重慶南路一段2號6樓部份、12樓及13樓

<http://www.kgifutures.com.tw> 電話(02)2361-9889

更新日期：2022年12月28日 資料來源：台灣期貨交易所，凱基期貨整理，本資料僅供參考