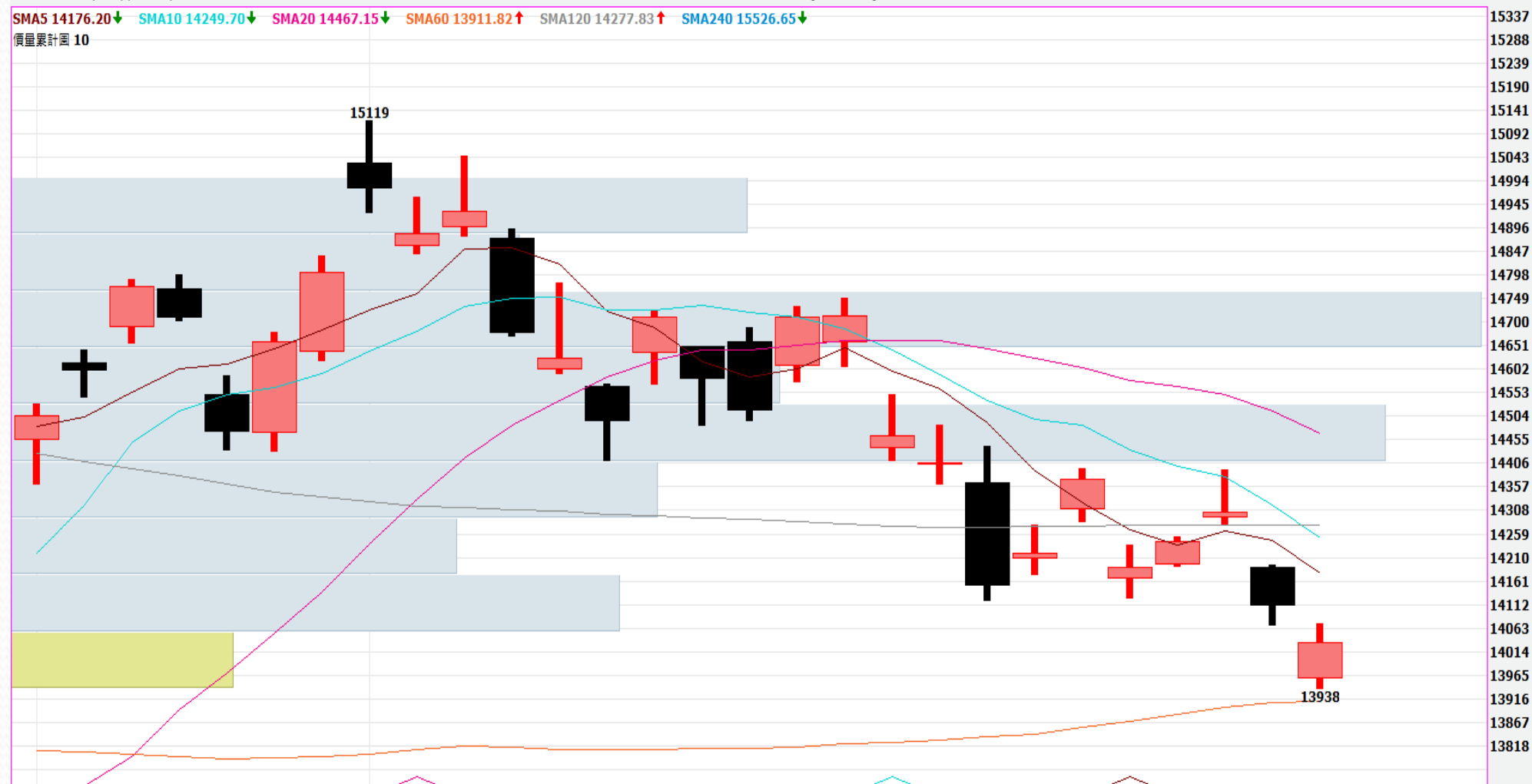


台指期日線走勢圖

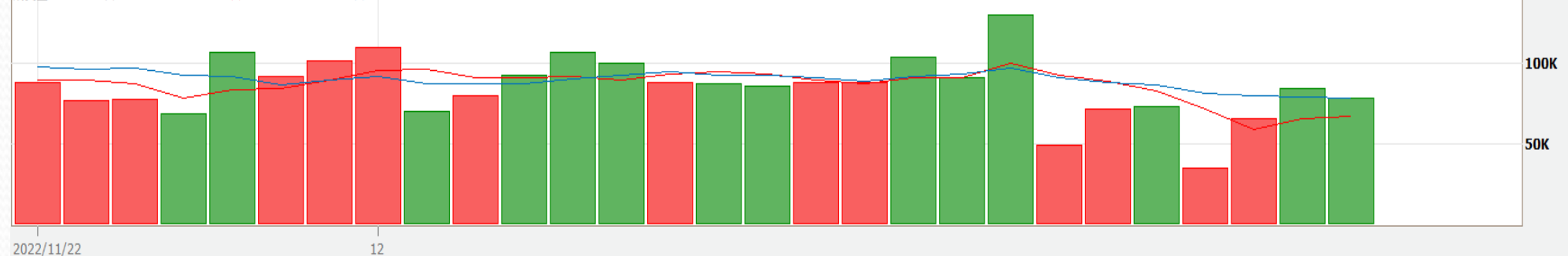
台股指數近月(一般)(FITX*1) 日線圖 2022/12/29 開 13960 高 14072 低 13938 收 14032 s 點 量 78436 □ -80 (-0.57%)

SMA5 14176.20 ↓ SMA10 14249.70 ↓ SMA20 14467.15 ↓ SMA60 13911.82 ↑ SMA120 14277.83 ↑ SMA240 15526.65 ↓

價量累計圖 10



成交量 78436 ↓ □ MA5 67317 ↑ □ MA10 78195 ↓ □



更新日期：2023年1月3日 資料來源：凱基期貨整理，本資料僅供參考

期指行情及法人多空部位表

三大期指當、次月合約每日行情

2022年12月29日

商品	月份	開盤價	最高價	最低價	收盤價	漲跌	漲跌幅	價差	成交量	當日OI
加權指數		14097.51	14120.57	13981.63	14085.02	-88.08	-0.62%		1,420.6 億元	--
台指期	1	13960	14072	13938	14032	-80	-0.57%	-53.02	78,436	79,478
台指期	2	13944	14034	13909	14005	-75	-0.53%	-80.02	631	1,168
電子類		640.41	644.29	636.42	641.79	-3.88	-0.60%		648.2 億元	--
電子期	1	635.70	642.15	634.60	639.65	-2.9	-0.45%	-2.14	1,368	2,949
電子期	2	--	--	--	--	--	--	--	2	45
金融類		1496.64	1496.64	1478.22	1485.71	-11.76	-0.79%		54.0 億元	--
金融期	1	1487.2	1492.0	1473.8	1482.0	-13.8	-0.92%	-3.71	1,681	1,444
金融期	2	--	--	--	--	--	--	--	0	5

2022年12月29日 法人期權多空部位表		未平倉餘額						淨部位
商品名稱	身份別	多方		空方		多空淨額		單日增減
		口數	契約金額	口數	契約金額	累計淨口數	契約金額	(口數)
臺股期貨	自營商	12,021	33,729,498	5,610	15,736,124	6,411	17,993,374	146
	投信	14,844	41,664,139	24,880	69,833,184	-10,036	-28,169,045	-1,016
	外資及陸資	33,528	94,104,909	19,346	54,293,040	14,182	39,811,869	24
電子期貨	自營商	431	1,102,915	517	1,323,233	-86	-220,318	-53
	投信	138	353,225	0	0	138	353,225	0
	外資及陸資	1,828	4,678,949	500	1,279,800	1,328	3,399,149	112
金融期貨	自營商	222	329,136	186	275,764	36	53,372	-51
	投信	48	71,165	0	0	48	71,165	0
	外資及陸資	417	618,244	787	1,166,806	-370	-548,562	25
小臺指期	自營商	8,024	5,622,563	3,202	2,241,206	4,822	3,381,357	889
	投信	89	62,451	22	15,437	67	47,014	-2
	外資及陸資	3,028	2,124,685	8,273	5,804,345	-5,245	-3,679,660	755
臺指選擇權	自營商	91,071	542,022	97,151	686,744	-6,080	-144,722	97
	投信	141	2,164	400	2,495	-259	-331	0
	外資及陸資	36,408	441,277	24,270	175,472	12,138	265,805	3,113
所有契約金額加總(億元)		外資及陸資	392億49	投信	-276億98	自營商	210億63	來源:台灣期交所

更新日期：2023年1月3日 資料來源：凱基期貨整理，本資料僅供參考

台指期籌碼匯報

期貨三大法人&大額交易人未平倉口數匯報

2022年12月29日

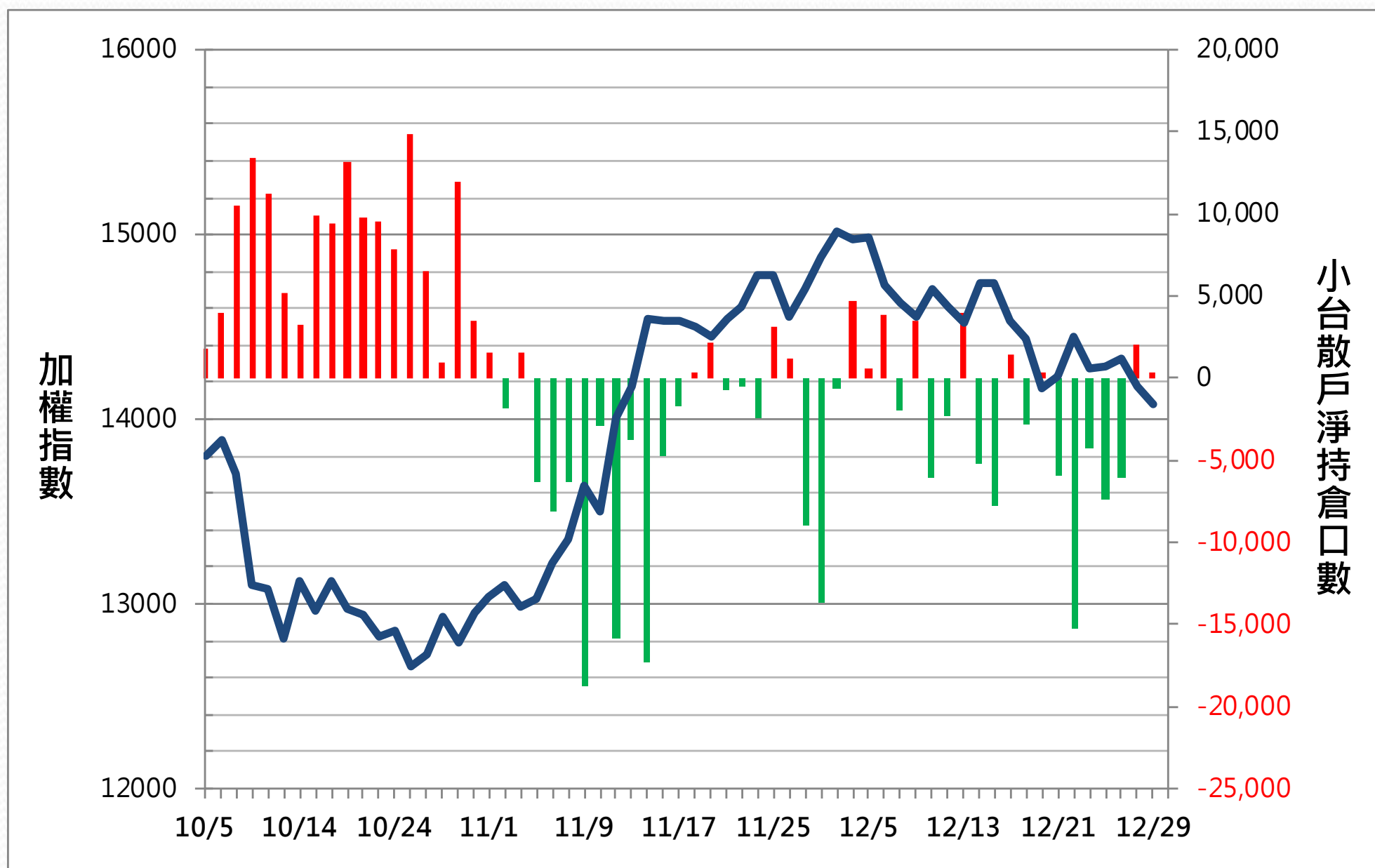
	臺股期貨				電子期貨			
	買方口數	賣方口數	淨部位	淨部位增減	買方口數	賣方口數	淨部位	淨部位增減
外資	33,528	19,346	14,182	24	1,828	500	1,328	112
投信	14,844	24,880	-10,036	-1,016	138	0	138	0
自營商	12,021	5,610	6,411	146	431	517	-86	-53
*特定法人(近月)	40,486	33,672	6,814	-4,003	2,005	456	1,549	73
*特定法人(全月)	40,590	33,740	6,850	-3,949	2,049	456	1,593	73
*十大交易人(近月)	42,629	42,049	580	-2,431	2,236	2,114	122	-62
*十大交易人(全月)	42,753	42,137	616	-2,409	2,280	2,114	166	-62
*全市場未沖銷(近月)			88,922	-2,634			3,187	145
*全市場未沖銷(全月)			94,474	-2,709			3,243	146
	金融期貨				非金電期貨			
	買方口數	賣方口數	淨部位	淨部位增減	買方口數	賣方口數	淨部位	淨部位增減
外資	417	787	-370	25	222	1	221	157
投信	48	0	48	0	0	0	0	0
自營商	222	186	36	-51	17	247	-230	-147
特定法人(近月)	601	750	-149	67	230	15	215	156
特定法人(全月)	602	722	-120	95	230	15	215	156
十大交易人(近月)	1,084	916	168	133	263	264	-1	2
十大交易人(全月)	1,087	917	170	133	265	267	-2	1
全市場未沖銷(近月)			1,554	-26			269	119
全市場未沖銷(全月)			1,575	-26			273	120

更新日期：2023年1月3日 資料來源：台灣期貨交易所，凱基期貨整理

小台散戶籌碼指標

散戶淨持倉口數

356



更新日期：2023年1月3日 資料來源：台灣期貨交易所，凱基期貨整理，本資料僅供參考

散戶多空比

日期

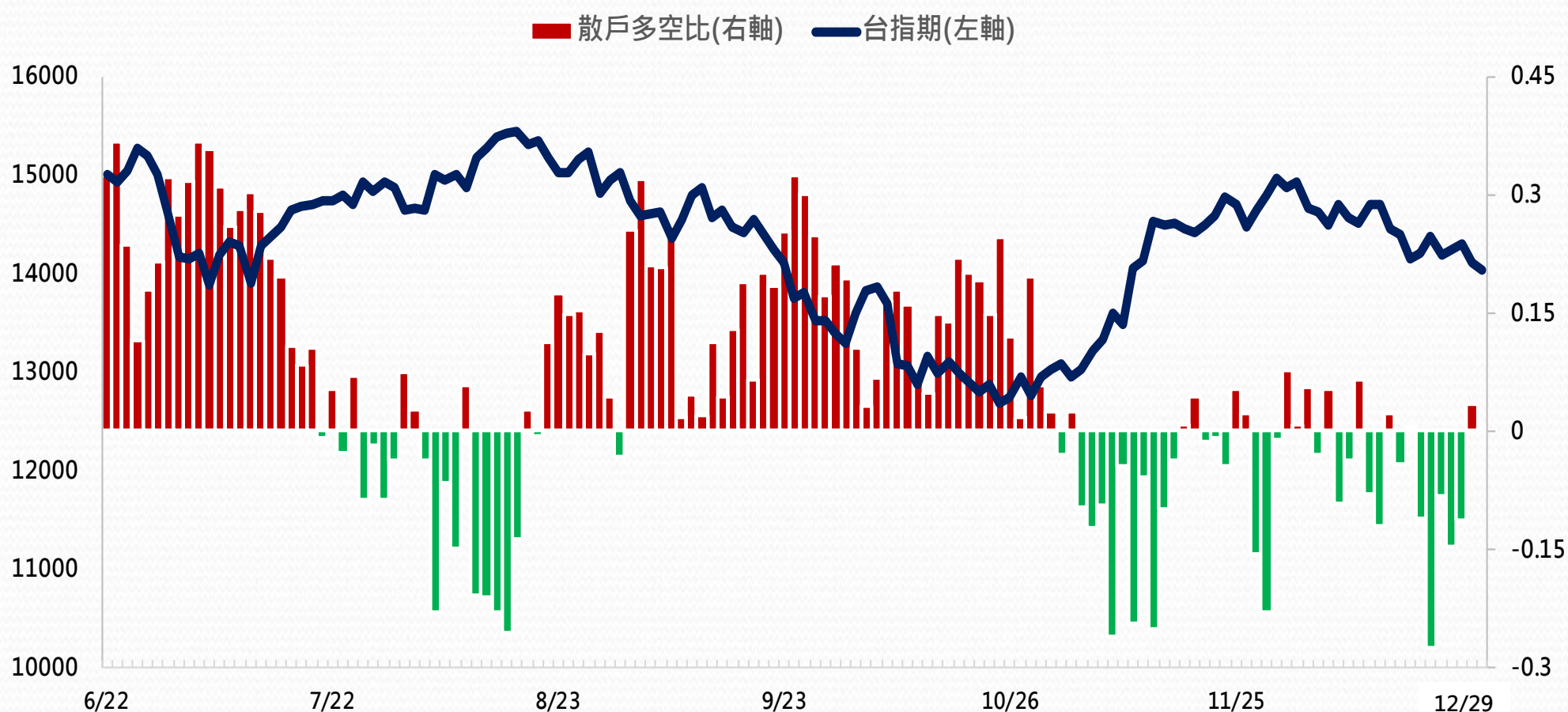
2022/12/29

散戶多空比

0.66%

散戶多空比變化

-2.83%



更新日期：2022/12/29 資料來源：台灣期貨交易所，凱基期貨整理

外資&自營商籌碼變化

外資籌碼變化					自營商籌碼變化		
日期	台指期	現貨買賣超	期貨留倉	留倉增減	現貨買賣超	期貨留倉	留倉增減
12月26日	14,245	-39.12 億元	14,572	1,145	-7.90 億元	5,518	51
12月27日	14,303	37.89 億元	14,699	127	0.11 億元	5,390	-128
12月28日	14,110	-130.61 億元	14,158	-541	-28.86 億元	6,265	875
12月29日	14,032	-122.49 億元	14,182	24	2.53 億元	6,411	146



更新日期：2023年1月3日 資料來源：台灣期貨交易所，凱基期貨整理，本資料僅供參考

熱門股票期貨統計

股票期貨	上漲成交量前10大					
名次	名稱	成交價(元)	漲跌(元)	漲跌幅(%)	成交量(口)	未平倉量(口)
1	2603 長榮	160.5	1	0.63%	5328	15897
2	8069 元太	163.5	2	1.24%	3754	3211
3	3443 創意	644	8	1.26%	2787	1770
4	3035 智原	145	1	0.69%	2299	3228
5	2201 裕隆	61.4	0.1	0.16%	2284	3247
6	3037 欣興	121.5	1.5	1.25%	2125	3845
7	3481 群創	11.1	0.05	0.45%	1854	9414
8	8046 南電	231	0.5	0.22%	1264	2504
9	3034 聯詠	317	7	2.26%	993	2458
10	3105 穩懋	140	1	0.72%	840	1705

更新日期：2023年1月3日 資料來源：台灣期貨交易所，凱基期貨整理，本資料僅供參考

熱門股票期貨統計

股票期貨	下跌成交量前10大					
名次	名稱	成交價(元)	漲跌(元)	漲跌幅(%)	成交量(口)	未平倉量(口)
1	1605 華新	46.55	-1.15	-2.41%	8,805	12,205
2	2330 台積電	447	-3	-0.67%	6,464	20,089
3	2303 聯電	40.65	-0.05	-0.12%	4,798	22,279
4	2618 長榮航	27.95	-0.05	-0.18%	4,545	24,351
5	2882 國泰金	39.6	-0.8	-1.98%	4,306	9,440
6	2317 鴻海	99.6	-0.4	-0.40%	2,299	16,820
7	2409 友達	15.05	-0.1	-0.66%	2,290	18,991
8	2498 宏達電	55.5	-0.2	-0.36%	2,287	11,779
9	2454 聯發科	630	-5	-0.79%	1,577	2,866
10	2002 中鋼	29.95	-0.5	-1.64%	1,394	3,439

更新日期：2023年1月3日 資料來源：台灣期貨交易所，凱基期貨整理，本資料僅供參考

亞洲行情表

亞洲主要指數漲跌

指數名稱	收盤價	漲跌	漲跌幅%
日經指數	26093.67	-246.83	-0.94%
香港恆生	19696.00	-202.91	-1.02%
上海綜合	3073.70	-13.70	-0.44%
南韓綜合	2236.40	-44.05	-1.93%
澳洲雪梨	7197.30	-64.90	-0.89%

現貨市場 & 期貨市場行情匯總

商品	開盤價	收盤價	漲跌幅	價差	成交量 (萬/口數)*	成交量 增減(萬/口數)	未平倉量	未平倉量 增減
加權指數	14097.51	14085.02	-0.62%		1,420.59 億元			
台指近月期貨	13960	14032	-0.57%	-53.02	78,436	-6,147	79,478	-2028
台指次近月期貨	13944	14005	-0.53%	-80.02	631	-70	1,168	12
電子指數	640.41	641.79	-0.60%		648.15 億元			
電子近月期貨	635.70	639.65	-0.45%	-2.14	1,368	-434	2,949	135
電子次近月期貨	--	--	--	--	2	-42	45	0
金融指數	1496.64	1485.71	-0.79%		53.98 億元			
金融近月期貨	1487.2	1482.0	-0.92%	-3.71	1,681	690	1,444	-28
金融次近月期貨	--	--	--	--	0	-1	5	0
非金電指數	14241.86	14180.06	-0.59%		606.47 億元			
非金電近月期貨	14148	14102	-0.72%	-78.06	295	142	269	119
非金電次近月期貨	14033	14033	0	-147.06	1	-3	4	1

更新日期：2023年1月3日 資料來源：凱基期貨整理，本資料僅供參考

陸股ETF行情表

名稱	開盤價	最高價	最低價	收盤價	漲跌	漲跌幅	成交量
元大寶滬深	18.44	18.44	18.30	18.34	-0.16	-86.00%	24 張
富邦上証	31.14	31.14	30.80	30.96	-0.19	-61.00%	419 張
元大上証50	29.78	29.85	29.70	29.77	-0.25	-83.00%	7 張
FH滬深	24.07	24.14	23.96	24.05	-0.19	-78.00%	242 張
富邦上証正2	38.90	38.95	38.07	38.44	-0.81	-206.00%	6,937 張
富邦上証反1	4.54	4.57	4.53	4.55	0.04	89.00%	406 張
國泰中國A50	21.18	21.24	21.00	21.13	-0.17	-80.00%	207 張

更新日期：2023年1月3日 資料來源：凱基期貨整理，本資料僅供參考



免責聲明及警語

- 一、本報告中的訊息包括來自各項已公開或據信為可靠之資訊來源，為製作報告當時所知之資訊及基於特定時間或期間所作之意見，惟凱基期貨股份有限公司（以下稱本公司）對本報告內容的準確性、完整性和及時性不作任何聲明或保證，本報告所載之資訊或意見日後如有任何變動，本公司將不作通知。
- 二、本報告內容僅供參考，不具有或隱含任何法律效果，本公司就其內容不負任何法律責任。本報告內容不代表未來獲利之預期或保證，交易人應審慎評估，慎重考量自身財務能力及承受風險能力，並特別留意控管風險，如有需要，應諮詢相關財務顧問或專業人士。
- 三、本報告內容不構成亦不得視為對任何投資標的或任何交易之招攬、要約、宣傳、廣告、遊說、引誘或推薦。在任何情況下，本公司不對任何人閱讀本報告或基於本報告觀點所進行的交易所引致的任何損益承擔任何責任。
- 四、本報告內容所涉相關圖表及數據可能採用特定軟體及程式、模型運算，以歷史數據進行繪製及統計，其結果並不代表具有預測未來之能力。
- 五、本報告內容所用技術分析指標可能隨參數設定之不同，而有不同的結果。技術分析指標係將過去歷史資料經由統計分析技術所得之指標數值，僅供參考性質，通常作為事後驗證之用途，且係依據過去歷史資料所得，不具領先意涵，亦不代表具有預測未來之能力。
- 六、本報告內容之著作權屬於本公司所擁有，非經本公司事先書面同意，禁止任何未經本公司授權擅自加以摘錄、引用、轉貼、下載、複製、編輯、翻譯或傳輸行為，任何侵犯本公司著作權之行為，本公司將予究責。
- 七、本報告僅限由本公司傳送予與本公司簽訂顧問契約之客戶閱讀，如有任何人未經本公司事先書面同意而將本報告傳送予他人，本公司將予究責。

許可證照字號：110年金管期總字第005號 KGI凱基期貨地址：台北市重慶南路一段2號6樓部份、12樓及13樓

<http://www.kgifutures.com.tw> 電話(02)2361-9889

更新日期：2023年1月3日 資料來源：台灣期貨交易所，凱基期貨整理，本資料僅供參考