

台指期日線走勢圖

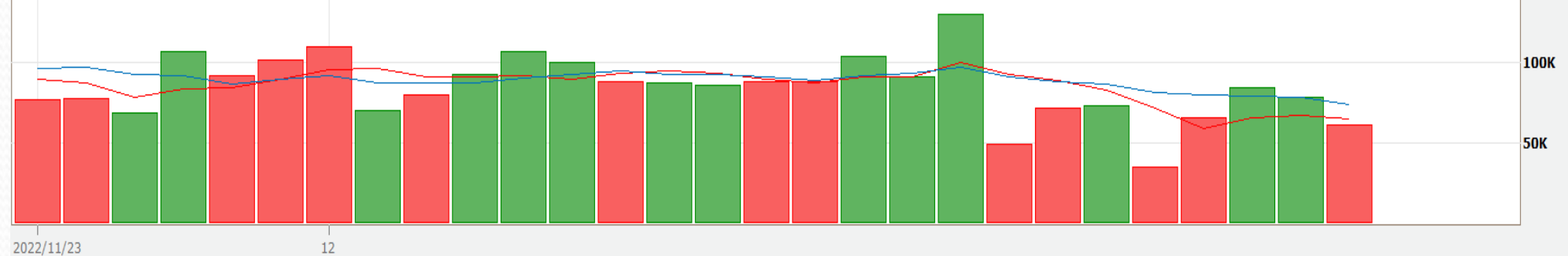
台股指數近月(一股)(FITX*1) 日線圖 2022/12/30 開 14193 高 14213 低 14127 收 14134 s 點 量 61365 □ +100 (+0.71%)

SMA5 14165.60 ↓ SMA10 14217.00 ↓ SMA20 14429.75 ↓ SMA60 13916.23 ↑ SMA120 14276.62 ↓ SMA240 15509.46 ↓

價量累計圖 10



成交量 61365 ↓ □ MA5 65007 ↓ □ MA10 73956 ↓ □



更新日期：2023年1月3日 資料來源：凱基期貨整理，本資料僅供參考

期指行情及法人多空部位表

三大期指當、次月合約每日行情

2022年12月30日

商品	月份	開盤價	最高價	最低價	收盤價	漲跌	漲跌幅	價差	成交量	當日OI
加權指數		14183.52	14248.90	14137.69	14137.69	52.67	0.37%		1,357.9 億元	--
台指期	1	14193	14213	14127	14134	100	0.71%	-3.69	61,365	79,478
台指期	2	14171	14175	14093	14097	96	0.69%	-40.69	472	1,168
電子類		648.77	651.91	643.47	643.47	1.68	0.26%		631.2 億元	--
電子期	1	649.00	649.95	643.35	643.60	3.7	0.58%	0.13	1,243	2,949
電子期	2	645.00	645.00	642.15	642.30	3.95	0.62%	-1.17	5	45
金融類		1486.22	1501.00	1485.29	1492.44	6.73	0.45%		78.1 億元	--
金融期	1	1490.0	1501.8	1487.6	1494.6	12	0.81%	2.16	1,144	1,444
金融期	2	1494.0	1494.0	1493.4	1493.4	12	0.81%	0.96	2	5

2022年12月30日 法人期權多空部位表		未平倉餘額						淨部位
商品名稱	身份別	多方		空方		多空淨額		單日增減
		口數	契約金額	口數	契約金額	累計淨口數	契約金額	(口數)
臺股期貨	自營商	11,596	32,767,840	5,816	16,432,451	5,780	16,335,389	-631
	投信	14,389	40,677,703	24,603	69,552,681	-10,214	-28,874,978	-178
	外資及陸資	35,848	101,341,057	16,627	46,995,999	19,221	54,345,058	5,039
電子期貨	自營商	418	1,076,062	591	1,521,753	-173	-445,691	-87
	投信	138	355,350	0	0	138	355,350	0
	外資及陸資	1,863	4,797,225	453	1,166,475	1,410	3,630,750	82
金融期貨	自營商	221	330,261	233	348,195	-12	-17,934	-48
	投信	48	71,731	0	0	48	71,731	0
	外資及陸資	434	648,570	652	974,349	-218	-325,779	152
小臺指期	自營商	8,320	5,867,962	3,651	2,576,334	4,669	3,291,628	-153
	投信	89	62,901	22	15,549	67	47,352	0
	外資及陸資	7,154	5,055,913	2,817	1,990,235	4,337	3,065,678	9,582
臺指選擇權	自營商	103,136	565,545	94,904	663,900	8,232	-98,355	14,312
	投信	141	1,741	400	2,135	-259	-394	0
	外資及陸資	38,226	442,460	25,307	171,012	12,919	271,448	781
所有契約金額加總(億元)		外資及陸資	609億87	投信	-284億01	自營商	190億65	來源:台灣期交所

更新日期：2023年1月3日 資料來源：凱基期貨整理，本資料僅供參考

台指期籌碼匯報

期貨三大法人&大額交易人未平倉口數匯報

2022年12月30日

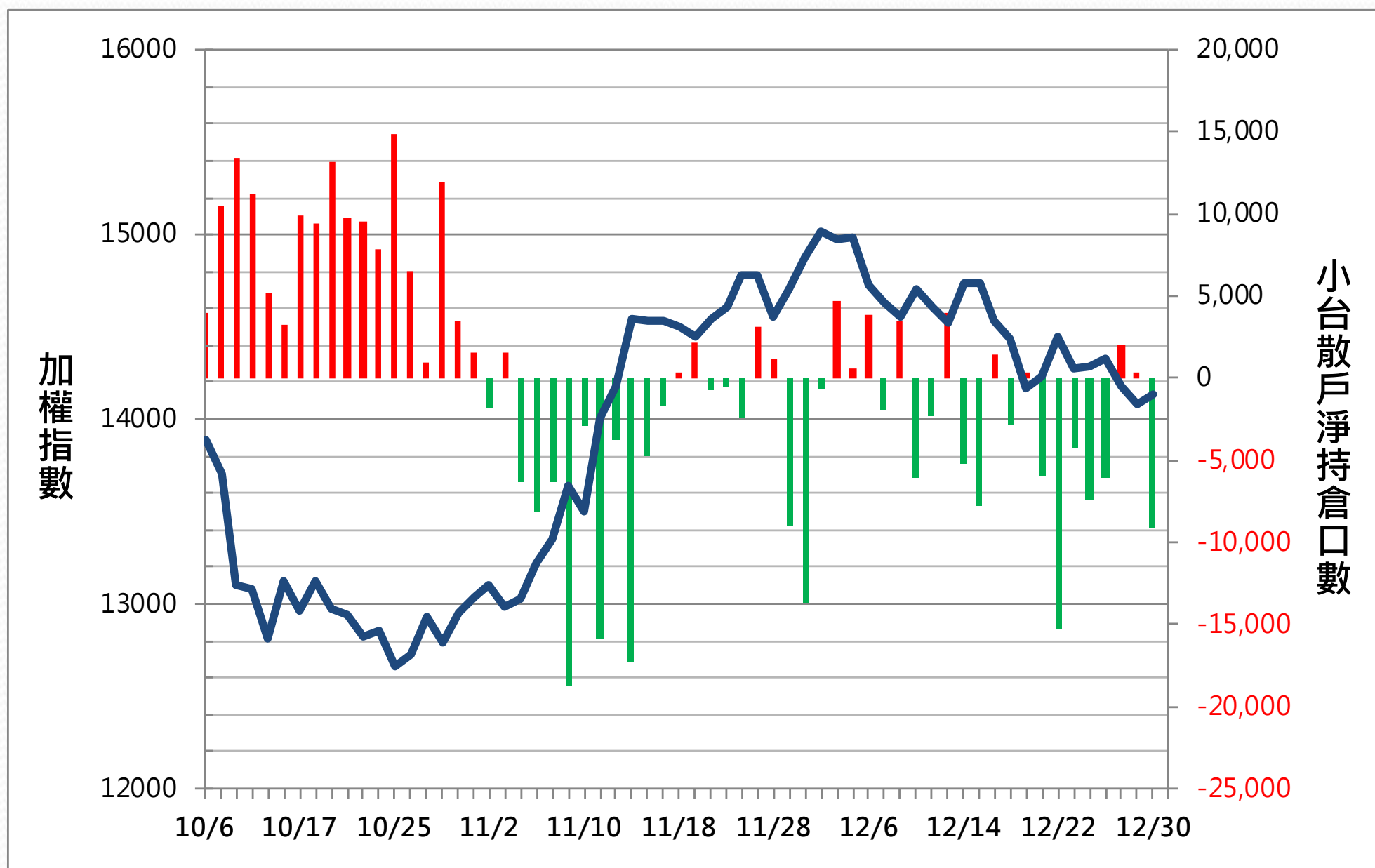
	臺股期貨				電子期貨			
	買方口數	賣方口數	淨部位	淨部位增減	買方口數	賣方口數	淨部位	淨部位增減
外資	35,848	16,627	19,221	5,039	1,863	453	1,410	82
投信	14,389	24,603	-10,214	-178	138	0	138	0
自營商	11,596	5,816	5,780	-631	418	591	-173	-87
*特定法人(近月)	41,117	29,471	11,646	4,832	2,112	455	1,657	108
*特定法人(全月)	41,187	31,069	10,118	3,268	2,160	455	1,705	112
*十大交易人(近月)	43,149	39,059	4,090	3,510	2,312	2,144	168	46
*十大交易人(全月)	43,240	39,326	3,914	3,298	2,360	2,144	216	50
*全市場未沖銷(近月)			87,154	-1,768			3,174	-13
*全市場未沖銷(全月)			92,913	-1,561			3,236	-7
	金融期貨				非金電期貨			
	買方口數	賣方口數	淨部位	淨部位增減	買方口數	賣方口數	淨部位	淨部位增減
外資	434	652	-218	152	239	1	238	17
投信	48	0	48	0	0	0	0	0
自營商	221	233	-12	-48	22	278	-256	-26
特定法人(近月)	638	620	18	167	247	22	225	10
特定法人(全月)	639	620	19	139	247	22	225	10
十大交易人(近月)	1,100	909	191	23	282	285	-3	-2
十大交易人(全月)	1,101	910	191	21	284	288	-4	-2
全市場未沖銷(近月)			1,550	-4			288	19
全市場未沖銷(全月)			1,574	-1			292	19

更新日期：2023年1月3日 資料來源：台灣期貨交易所，凱基期貨整理

小台散戶籌碼指標

散戶淨持倉口數

-9,073



更新日期：2023年1月3日 資料來源：台灣期貨交易所，凱基期貨整理，本資料僅供參考

散戶多空比

日期

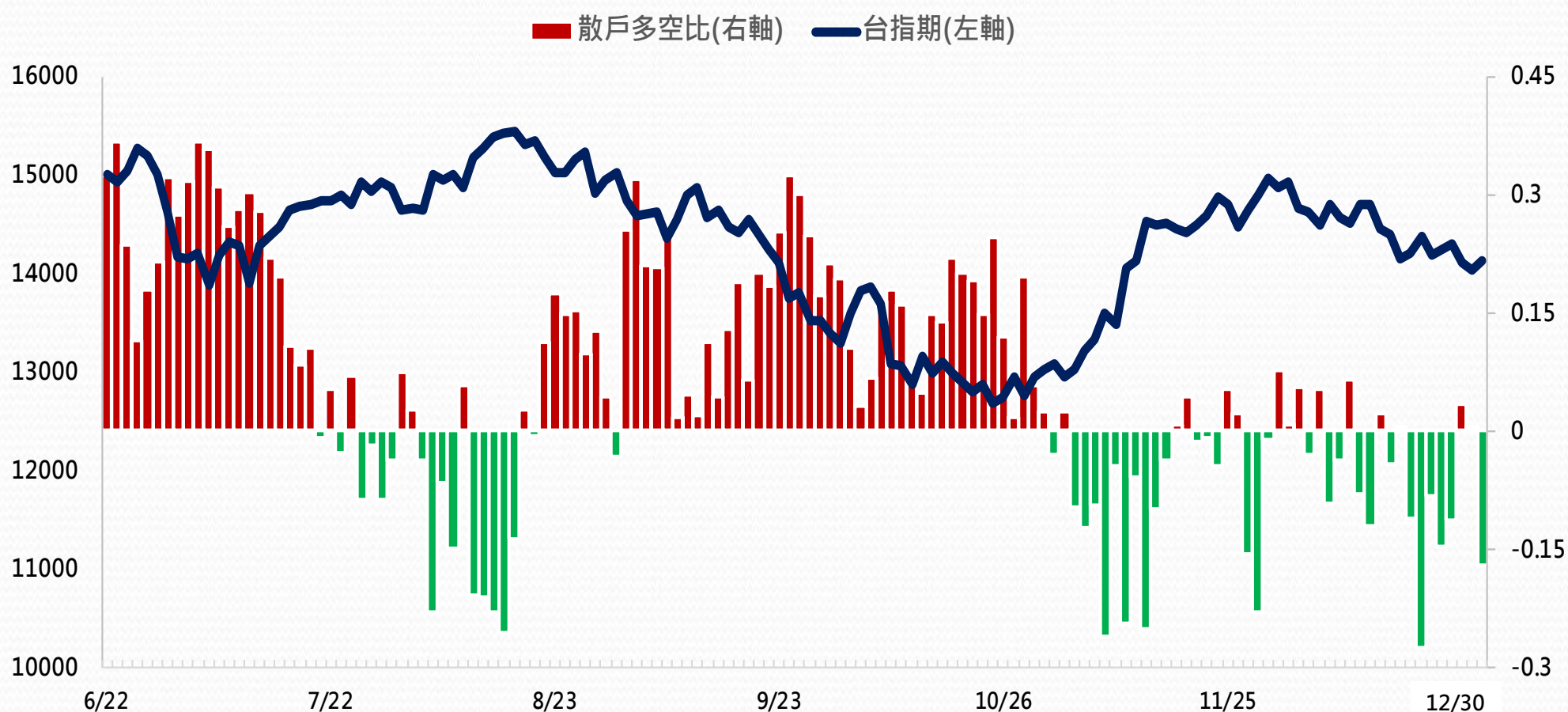
2022/12/30

散戶多空比

-17.05%

散戶多空比變化

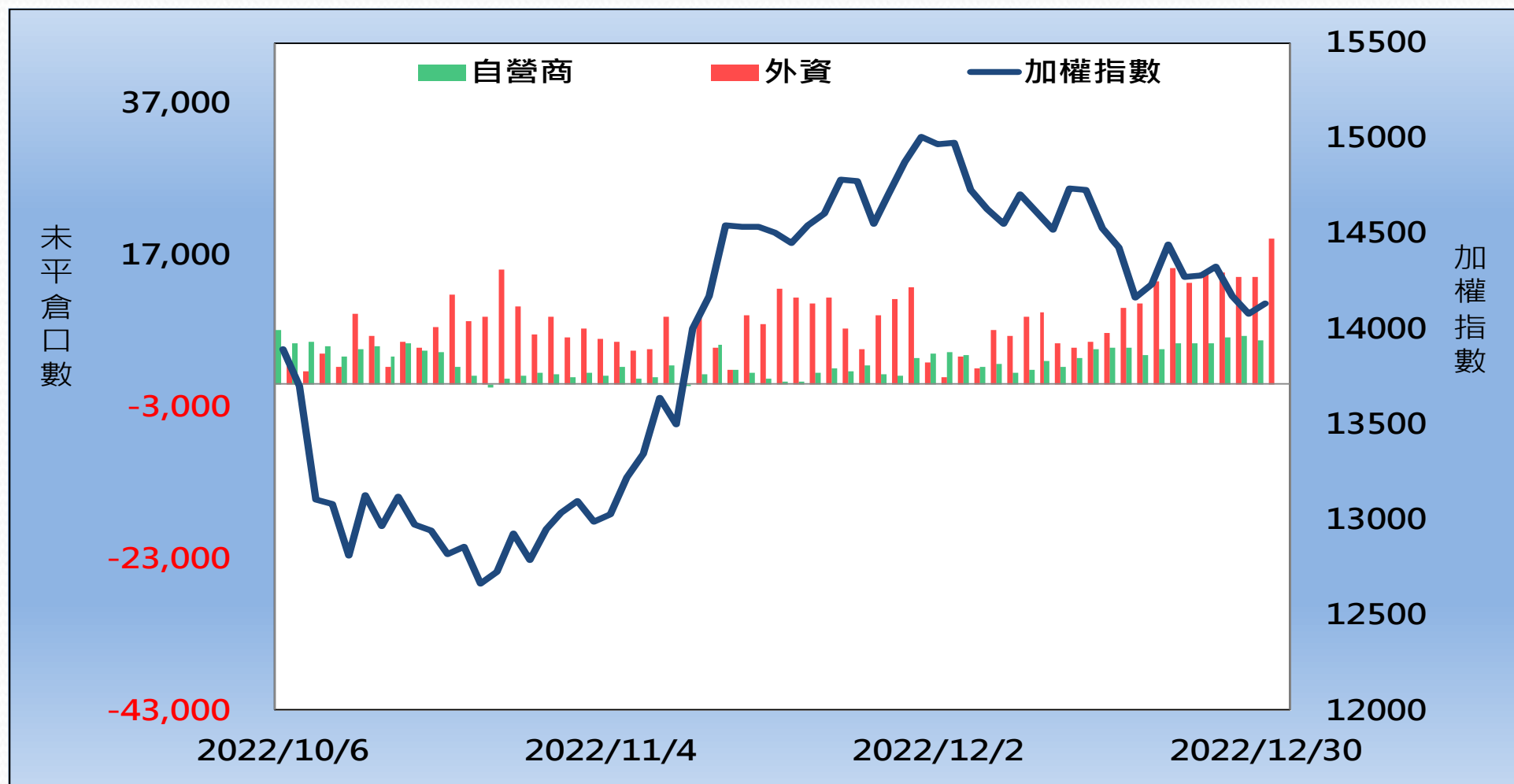
-17.71%



更新日期：2022/12/30 資料來源：台灣期貨交易所，凱基期貨整理

外資&自營商籌碼變化

外資籌碼變化					自營商籌碼變化		
日期	台指期	現貨買賣超	期貨留倉	留倉增減	現貨買賣超	期貨留倉	留倉增減
12月27日	14,303	37.89 億元	14,699	127	0.11 億元	5,390	-128
12月28日	14,110	-130.61 億元	14,158	-541	-28.86 億元	6,265	875
12月29日	14,032	-122.49 億元	14,182	24	2.53 億元	6,411	146
12月30日	14,134	-1.45 億元	19,221	5,039	-4.30 億元	5,780	-631



更新日期：2023年1月3日 資料來源：台灣期貨交易所，凱基期貨整理，本資料僅供參考

熱門股票期貨統計

股票期貨	上漲成交量前10大					
名次	名稱	成交價(元)	漲跌(元)	漲跌幅(%)	成交量(口)	未平倉量(口)
1	2882 國泰金	40.3	0.65	1.64%	9963	9440
2	1605 華新	47.35	0.8	1.72%	9365	12205
3	2330 台積電	449	2.5	0.56%	5322	20089
4	2603 長榮	163	2.5	1.56%	3742	15897
5	2303 聯電	40.85	0.2	0.49%	3258	22279
6	2618 長榮航	28	0.1	0.36%	2602	24351
7	2498 宏達電	55.6	0.1	0.18%	2418	11779
8	2201 裕隆	61.9	0.5	0.81%	1531	3247
9	2317 鴻海	99.9	0.3	0.30%	1418	16820
10	0050 元大台灣50ETF	110.6	1.45	1.33%	1110	6485

更新日期：2023年1月3日 資料來源：台灣期貨交易所，凱基期貨整理，本資料僅供參考

熱門股票期貨統計

股票期貨	下跌成交量前10大					
名次	名稱	成交價(元)	漲跌(元)	漲跌幅(%)	成交量(口)	未平倉量(口)
1	3443 創意	638	-7	-1.09%	2,702	1,770
2	8069 元太	161.5	-2	-1.22%	2,503	3,211
3	3037 欣興	119.5	-2	-1.65%	2,434	3,845
4	3035 智原	142	-3	-2.07%	1,733	3,228
5	2454 聯發科	625	-5	-0.79%	1,421	2,866
6	2409 友達	15	-0.05	-0.33%	1,164	18,991
7	8046 南電	225.5	-5.5	-2.38%	1,001	2,504
8	3189 景碩	104	-1.5	-1.42%	924	3,635
9	3481 群創	11.05	-0.1	-0.90%	771	9,414
10	3034 聯詠	315.5	-2.5	-0.79%	664	2,458

更新日期：2023年1月3日 資料來源：台灣期貨交易所，凱基期貨整理，本資料僅供參考

亞洲行情表

亞洲主要指數漲跌

指數名稱	收盤價	漲跌	漲跌幅%
日經指數	26094.50	0.83	0.00%
香港恆生	19864.00	122.86	0.62%
上海綜合	3089.26	15.56	0.51%
南韓綜合	2236.40	-44.05	-1.93%
澳洲雪梨	7221.70	24.40	0.34%

現貨市場 & 期貨市場行情匯總

商品	開盤價	收盤價	漲跌幅	價差	成交量 (萬/口數)*	成交量 增減(萬/口數)	未平倉量	未平倉量 增減
加權指數	14183.52	14137.69	0.37%		1,357.89 億元			
台指近月期貨	14193	14134	0.71%	-3.69	61,365	-17,071	79,478	-2028
台指次近月期貨	14171	14097	0.69%	-40.69	472	-159	1,168	12
電子指數	648.77	643.47	0.26%		631.22 億元			
電子近月期貨	649.00	643.60	0.58%	0.13	1,243	-125	2,949	135
電子次近月期貨	645.00	642.30	0.62%	-1.17	5	3	45	0
金融指數	1486.22	1492.44	0.45%		78.10 億元			
金融近月期貨	1490.0	1494.6	0.81%	2.16	1,144	-537	1,444	-28
金融次近月期貨	1494.0	1493.4	0.81%	0.96	2	2	5	0
非金電指數	14301.35	14261.13	0.57%		566.68 億元			
非金電近月期貨	14268	14229	0.90%	-32.13	161	-134	269	119
非金電次近月期貨	--	--	--	--	0	-1	4	1

更新日期：2023年1月3日 資料來源：凱基期貨整理，本資料僅供參考

陸股ETF行情表

名稱	開盤價	最高價	最低價	收盤價	漲跌	漲跌幅	成交量
元大寶滬深	18.36	18.45	18.36	18.42	0.08	44.00%	67 張
富邦上証	31.20	31.29	31.10	31.17	0.21	68.00%	562 張
元大上証50	30.21	30.21	30.00	30.04	0.27	91.00%	55 張
FH滬深	24.28	24.35	24.27	24.32	0.27	112.00%	161 張
富邦上証正2	39.00	39.50	38.92	39.15	0.71	185.00%	5,862 張
富邦上証反1	4.52	4.52	4.49	4.51	-0.04	-88.00%	310 張
國泰中國A50	21.23	21.41	21.23	21.38	0.25	118.00%	858 張

更新日期：2023年1月3日 資料來源：凱基期貨整理，本資料僅供參考



免責聲明及警語

- 一、本報告中的訊息包括來自各項已公開或據信為可靠之資訊來源，為製作報告當時所知之資訊及基於特定時間或期間所作之意見，惟凱基期貨股份有限公司（以下稱本公司）對本報告內容的準確性、完整性和及時性不作任何聲明或保證，本報告所載之資訊或意見日後如有任何變動，本公司將不作通知。
- 二、本報告內容僅供參考，不具有或隱含任何法律效果，本公司就其內容不負任何法律責任。本報告內容不代表未來獲利之預期或保證，交易人應審慎評估，慎重考量自身財務能力及承受風險能力，並特別留意控管風險，如有需要，應諮詢相關財務顧問或專業人士。
- 三、本報告內容不構成亦不得視為對任何投資標的或任何交易之招攬、要約、宣傳、廣告、遊說、引誘或推薦。在任何情況下，本公司不對任何人閱讀本報告或基於本報告觀點所進行的交易所引致的任何損益承擔任何責任。
- 四、本報告內容所涉相關圖表及數據可能採用特定軟體及程式、模型運算，以歷史數據進行繪製及統計，其結果並不代表具有預測未來之能力。
- 五、本報告內容所用技術分析指標可能隨參數設定之不同，而有不同的結果。技術分析指標係將過去歷史資料經由統計分析技術所得之指標數值，僅供參考性質，通常作為事後驗證之用途，且係依據過去歷史資料所得，不具領先意涵，亦不代表具有預測未來之能力。
- 六、本報告內容之著作權屬於本公司所擁有，非經本公司事先書面同意，禁止任何未經本公司授權擅自加以摘錄、引用、轉貼、下載、複製、編輯、翻譯或傳輸行為，任何侵犯本公司著作權之行為，本公司將予究責。
- 七、本報告僅限由本公司傳送予與本公司簽訂顧問契約之客戶閱讀，如有任何人未經本公司事先書面同意而將本報告傳送予他人，本公司將予究責。

許可證照字號：110年金管期總字第005號 KGI凱基期貨地址：台北市重慶南路一段2號6樓部份、12樓及13樓

<http://www.kgifutures.com.tw> 電話(02)2361-9889

更新日期：2023年1月3日 資料來源：台灣期貨交易所，凱基期貨整理，本資料僅供參考