

台指期日線走勢圖



更新日期：2023年1月4日 資料來源：凱基期貨整理，本資料僅供參考

期指行情及法人多空部位表

三大期指當、次月合約每日行情

2023年1月4日

商品	月份	開盤價	最高價	最低價	收盤價	漲跌	漲跌幅	價差	成交量	當日OI
加權指數		14186.95	14257.45	14177.97	14199.13	-24.99	-0.18%		1,610.1 億元	--
台指期	1	14205	14271	14181	14208	-22	-0.15%	8.87	69,531	70,972
台指期	2	14171	14235	14149	14176	-20	-0.14%	-23.13	847	2,196
電子類		647.35	652.25	646.74	647.92	-2.4	-0.37%		788.9 億元	--
電子期	1	649.70	652.80	647.65	648.60	-2.3	-0.35%	0.68	861	2,911
電子期	2	646.80	646.80	646.80	646.80	-2.1	-0.32%	-1.12	1	57
金融類		1492.80	1500.56	1490.92	1498.00	4.87	0.33%		42.4 億元	--
金融期	1	1495.0	1510.0	1493.2	1499.0	3.2	0.21%	1	699	1,476
金融期	2	1494.2	1494.2	1494.2	1494.2	0.4	0.03%	-3.8	1	7

2023年1月4日 法人期權多空部位表		未平倉餘額						淨部位
商品名稱	身份別	多方		空方		多空淨額		單日增減
		口數	契約金額	口數	契約金額	累計淨口數	契約金額	(口數)
臺股期貨	自營商	12,014	34,127,113	5,623	15,967,749	6,391	18,159,364	233
	投信	11,178	31,765,640	21,415	60,857,147	-10,237	-29,091,507	585
	外資及陸資	30,529	86,756,306	16,441	46,714,308	14,088	40,041,998	-1,856
電子期貨	自營商	484	1,255,431	477	1,237,535	7	17,896	1
	投信	138	358,055	0	0	138	358,055	0
	外資及陸資	1,696	4,400,442	591	1,533,409	1,105	2,867,033	-32
金融期貨	自營商	214	320,697	262	392,633	-48	-71,936	28
	投信	48	71,933	0	0	48	71,933	0
	外資及陸資	429	642,899	737	1,104,468	-308	-461,569	-48
小臺指期	自營商	8,297	5,881,867	1,949	1,380,865	6,348	4,501,002	686
	投信	90	63,941	22	15,630	68	48,311	5
	外資及陸資	4,699	3,338,327	5,617	3,989,904	-918	-651,577	-7,189
臺指選擇權	自營商	86,307	509,207	98,167	692,644	-11,860	-183,437	-19,623
	投信	141	1,361	400	1,720	-259	-359	0
	外資及陸資	37,084	439,669	23,312	150,635	13,772	289,034	1,766
所有契約金額加總(億元)		外資及陸資	420億85	投信	-286億14	自營商	224億23	來源:台灣期交所

更新日期：2023年1月4日 資料來源：凱基期貨整理，本資料僅供參考

台指期籌碼匯報

期貨三大法人&大額交易人未平倉口數匯報

2023年1月4日

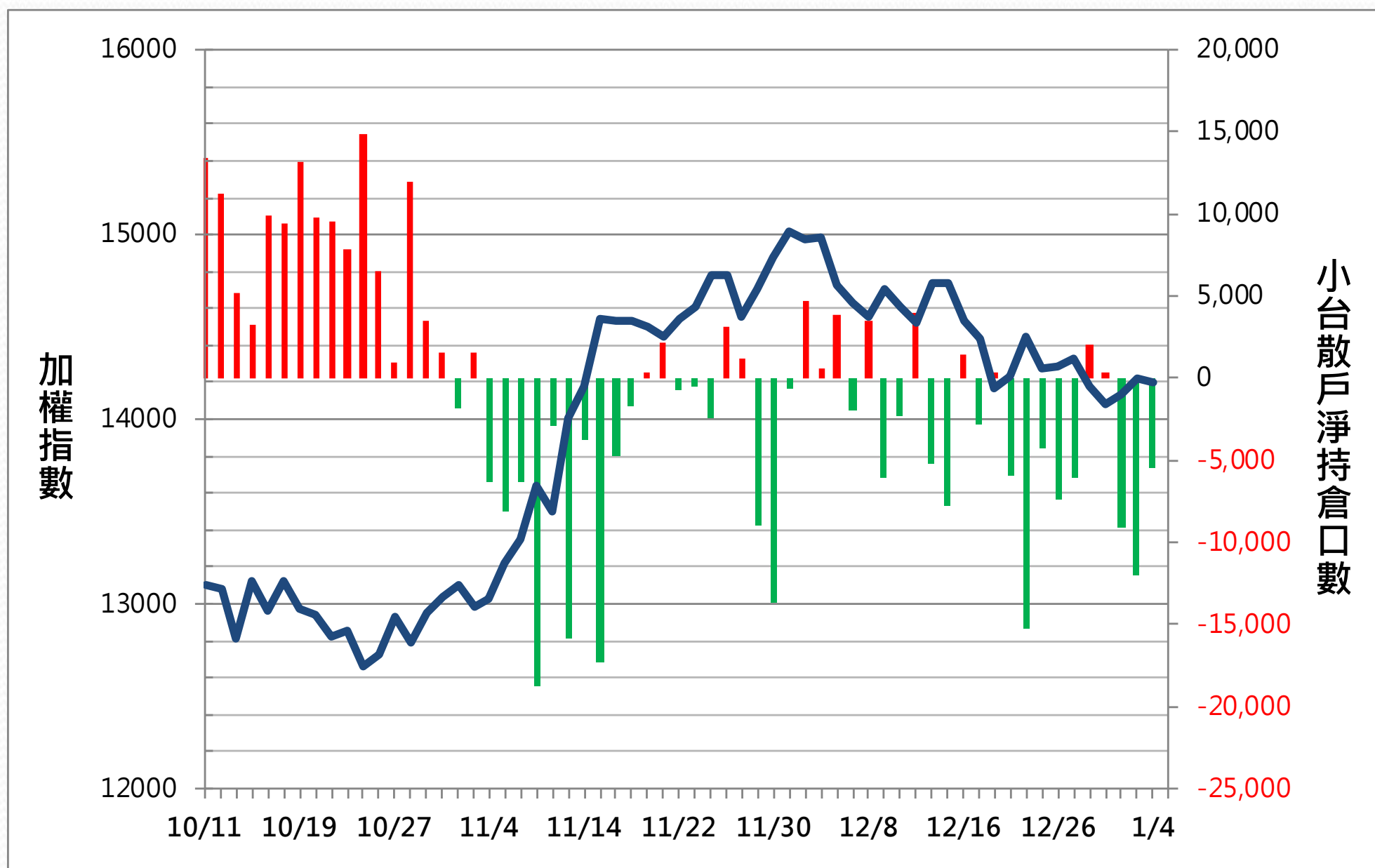
	臺股期貨				電子期貨			
	買方口數	賣方口數	淨部位	淨部位增減	買方口數	賣方口數	淨部位	淨部位增減
外資	30,529	16,441	14,088	-1,856	1,696	591	1,105	-32
投信	11,178	21,415	-10,237	585	138	0	138	0
自營商	12,014	5,623	6,391	233	484	477	7	1
*特定法人(近月)	36,532	28,269	8,263	-824	1,948	596	1,352	-14
*特定法人(全月)	36,607	28,654	7,953	-885	2,001	596	1,405	-13
*十大交易人(近月)	38,077	34,681	3,396	-775	2,139	2,203	-64	-68
*十大交易人(全月)	38,607	35,280	3,327	-864	2,192	2,203	-11	-67
*全市場未沖銷(近月)			79,700	-5,086			3,142	-91
*全市場未沖銷(全月)			86,664	-4,514			3,216	-86
	金融期貨				非金電期貨			
	買方口數	賣方口數	淨部位	淨部位增減	買方口數	賣方口數	淨部位	淨部位增減
外資	429	737	-308	-48	236	0	236	-14
投信	48	0	48	0	0	0	0	0
自營商	214	262	-48	28	26	282	-256	21
特定法人(近月)	615	707	-92	-65	240	20	220	-8
特定法人(全月)	617	707	-90	-64	244	20	224	-5
十大交易人(近月)	1,079	964	115	-11	276	275	1	1
十大交易人(全月)	1,081	964	117	-9	291	292	-1	1
全市場未沖銷(近月)			1,562	-12			279	-28
全市場未沖銷(全月)			1,587	-12			296	-25

更新日期：2023年1月4日 資料來源：台灣期貨交易所，凱基期貨整理

小台散戶籌碼指標

散戶淨持倉口數

-5,498



更新日期：2023年1月4日 資料來源：台灣期貨交易所，凱基期貨整理，本資料僅供參考

散戶多空比

日期

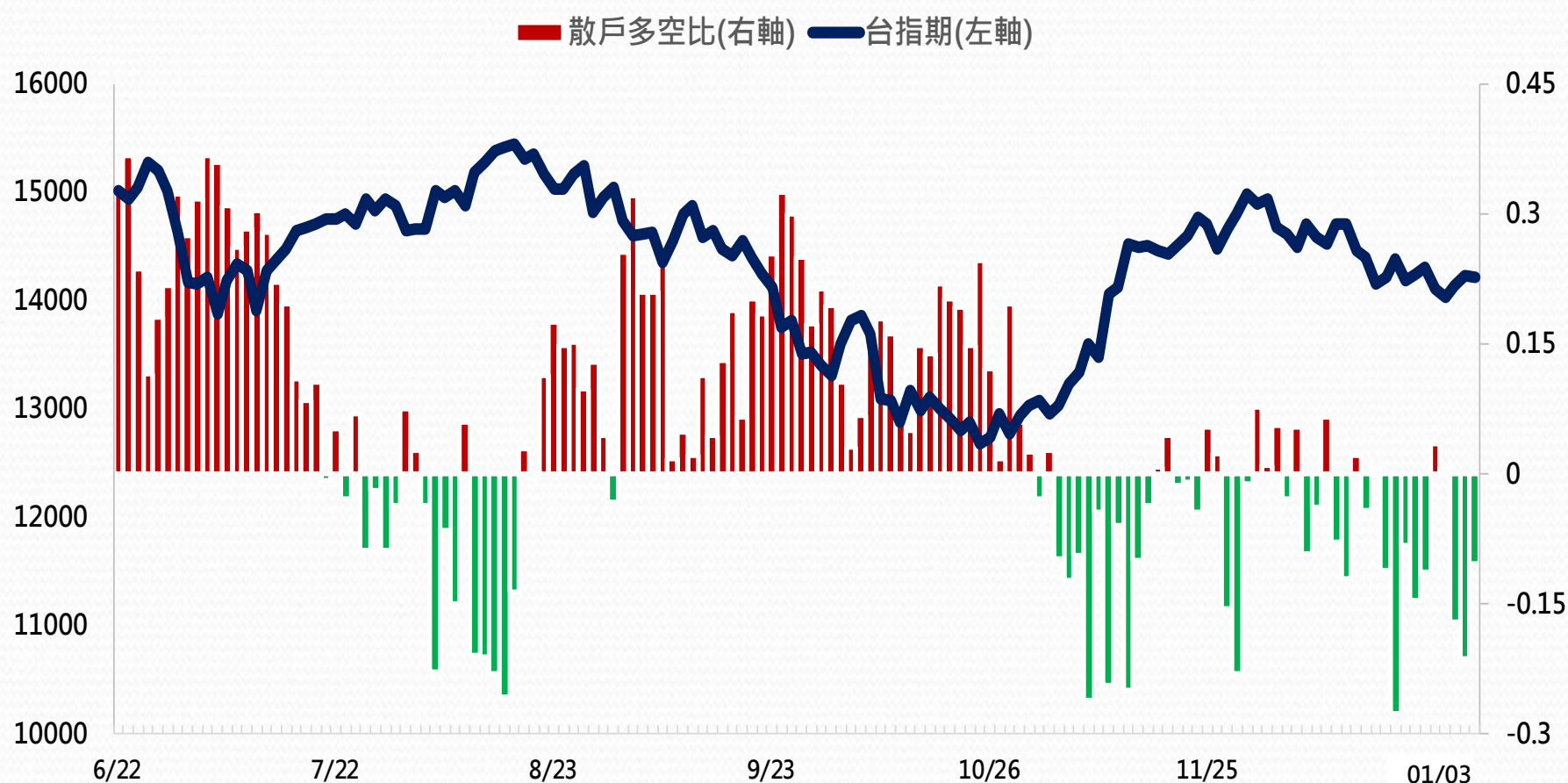
2023/1/4

散戶多空比

-10.34%

散戶多空比變化

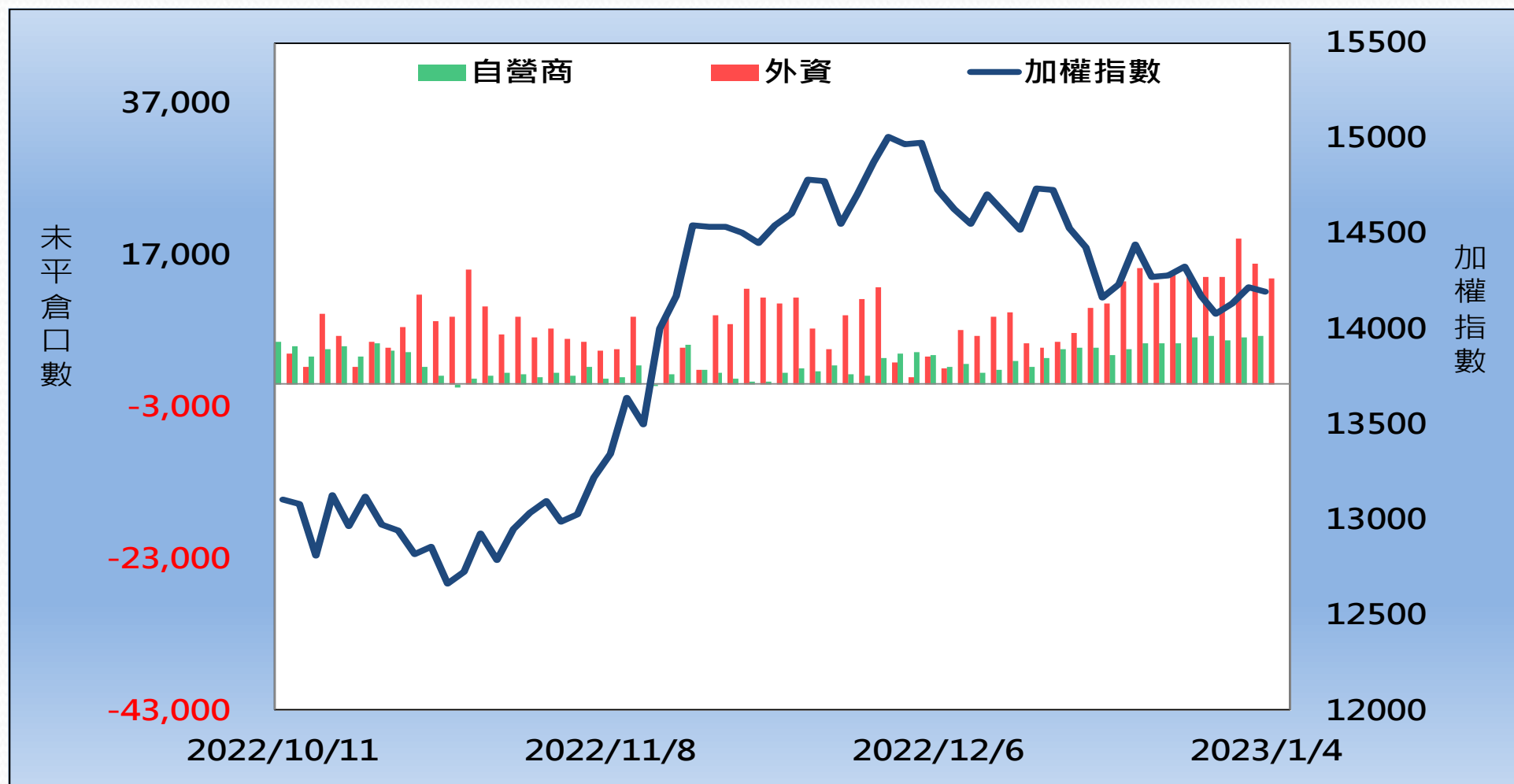
10.99%



更新日期： 2023/1/4 資料來源：台灣期貨交易所，凱基期貨整理

外資&自營商籌碼變化

外資籌碼變化					自營商籌碼變化		
日期	台指期	現貨買賣超	期貨留倉	留倉增減	現貨買賣超	期貨留倉	留倉增減
12月29日	14,032	-122.49 億元	14,182	24	2.53 億元	6,411	146
12月30日	14,134	-1.45 億元	19,221	5,039	-4.30 億元	5,780	-631
1月3日	14,230	-1.01 億元	15,944	-3,277	6.69 億元	6,158	378
1月4日	14,208	-55.94 億元	14,088	-1,856	5.45 億元	6,391	233



更新日期：2023年1月4日 資料來源：台灣期貨交易所，凱基期貨整理，本資料僅供參考

熱門股票期貨統計

股票期貨	上漲成交量前10大					
名次	名稱	成交價(元)	漲跌(元)	漲跌幅(%)	成交量(口)	未平倉量(口)
1	2498 宏達電	58.9	0.8	1.38%	5714	12866
2	2409 友達	15.8	0.25	1.61%	3801	18669
3	2201 裕隆	65.7	2.1	3.30%	3634	2987
4	2618 長榮航	28	0.05	0.18%	3162	22420
5	3481 群創	11.5	0.2	1.77%	1886	9803
6	3035 智原	147.5	0.5	0.34%	1722	3094
7	3008 大立光	2105	30	1.45%	1153	2823
8	5425 台半	77.2	1.8	2.39%	1124	2827
9	4162 智擎	132.5	4.5	3.52%	1009	799
10	3034 聯詠	335.5	0.5	0.15%	962	2464

更新日期：2023年1月4日 資料來源：台灣期貨交易所，凱基期貨整理，本資料僅供參考

熱門股票期貨統計

股票期貨	下跌成交量前10大					
名次	名稱	成交價(元)	漲跌(元)	漲跌幅(%)	成交量(口)	未平倉量(口)
1	1605 華新	47.05	-0.05	-0.11%	12,667	12,398
2	2330 台積電	450	-3.5	-0.77%	5,547	18,621
3	2303 聯電	41.1	-0.25	-0.60%	5,495	19,653
4	2603 長榮	156	-4.5	-2.80%	5,347	14,316
5	8069 元太	169.5	-1.5	-0.88%	4,458	3,485
6	3443 創意	677	-1	-0.15%	2,665	1,700
7	3037 欣興	119.5	-2.5	-2.05%	2,580	3,918
8	8046 南電	222	-9.5	-4.10%	1,932	2,813
9	2317 鴻海	98.1	-1	-1.01%	1,833	15,178
10	2002 中鋼	29.95	-0.35	-1.16%	1,441	3,545

更新日期：2023年1月4日 資料來源：台灣期貨交易所，凱基期貨整理，本資料僅供參考

亞洲行情表

亞洲主要指數漲跌

指數名稱	收盤價	漲跌	漲跌幅%
日經指數	25716.86	-377.64	-1.45%
香港恆生	20785.00	639.71	3.18%
上海綜合	3123.52	7.00	0.22%
南韓綜合	2255.98	37.30	1.68%
澳洲雪梨	7249.10	118.00	1.65%

現貨市場 & 期貨市場行情匯總

商品	開盤價	收盤價	漲跌幅	價差	成交量 (萬/口數)*	成交量 增減(萬/口數)	未平倉量	未平倉量 增減
加權指數	14186.95	14199.13	-0.18%		1,610.12 億元			
台指近月期貨	14205	14208	-0.15%	8.87	69,531	-45,083	70,972	-4130
台指次近月期貨	14171	14176	-0.14%	-23.13	847	-484	2,196	550
電子指數	647.35	647.92	-0.37%		788.91 億元			
電子近月期貨	649.70	648.60	-0.35%	0.68	861	-1,133	2,911	-54
電子次近月期貨	646.80	646.80	-0.32%	-1.12	1	-10	57	2
金融指數	1492.80	1498.00	0.33%		42.35 億元			
金融近月期貨	1495.0	1499.0	0.21%	1.00	699	-1,083	1,476	-12
金融次近月期貨	1494.2	1494.2	0.03%	-3.80	1	-5	7	0
非金電指數	14278.99	14251.58	0.01%		669.65 億元			
非金電近月期貨	14272	14251	-0.02%	-0.58	96	-19	279	-28
非金電次近月期貨	14230	14215	0	-36.58	8	-5	17	3

更新日期：2023年1月4日 資料來源：凱基期貨整理，本資料僅供參考

陸股ETF行情表

名稱	開盤價	最高價	最低價	收盤價	漲跌	漲跌幅	成交量
元大寶滬深	18.55	18.66	18.55	18.60	0.06	32.00%	159 張
富邦上証	31.60	31.64	31.40	31.41	-0.09	-29.00%	934 張
元大上証50	30.45	30.51	30.25	30.33	-0.13	-43.00%	76 張
FH滬深	24.56	24.61	24.49	24.52	-0.08	-33.00%	125 張
富邦上証正2	38.87	39.26	38.47	38.65	0.00	0.00%	5,834 張
富邦上証反1	4.53	4.53	4.50	4.51	-0.03	-66.00%	2,812 張
國泰中國A50	21.49	21.52	21.29	21.41	0.01	5.00%	435 張

更新日期：2023年1月4日 資料來源：凱基期貨整理，本資料僅供參考



免責聲明及警語

- 一、本報告中的訊息包括來自各項已公開或據信為可靠之資訊來源，為製作報告當時所知之資訊及基於特定時間或期間所作之意見，惟凱基期貨股份有限公司（以下稱本公司）對本報告內容的準確性、完整性和及時性不作任何聲明或保證，本報告所載之資訊或意見日後如有任何變動，本公司將不作通知。
- 二、本報告內容僅供參考，不具有或隱含任何法律效果，本公司就其內容不負任何法律責任。本報告內容不代表未來獲利之預期或保證，交易人應審慎評估，慎重考量自身財務能力及承受風險能力，並特別留意控管風險，如有需要，應諮詢相關財務顧問或專業人士。
- 三、本報告內容不構成亦不得視為對任何投資標的或任何交易之招攬、要約、宣傳、廣告、遊說、引誘或推薦。在任何情況下，本公司不對任何人閱讀本報告或基於本報告觀點所進行的交易所引致的任何損益承擔任何責任。
- 四、本報告內容所涉相關圖表及數據可能採用特定軟體及程式、模型運算，以歷史數據進行繪製及統計，其結果並不代表具有預測未來之能力。
- 五、本報告內容所用技術分析指標可能隨參數設定之不同，而有不同的結果。技術分析指標係將過去歷史資料經由統計分析技術所得之指標數值，僅供參考性質，通常作為事後驗證之用途，且係依據過去歷史資料所得，不具領先意涵，亦不代表具有預測未來之能力。
- 六、本報告內容之著作權屬於本公司所擁有，非經本公司事先書面同意，禁止任何未經本公司授權擅自加以摘錄、引用、轉貼、下載、複製、編輯、翻譯或傳輸行為，任何侵犯本公司著作權之行為，本公司將予究責。
- 七、本報告僅限由本公司傳送予與本公司簽訂顧問契約之客戶閱讀，如有任何人未經本公司事先書面同意而將本報告傳送予他人，本公司將予究責。

許可證照字號：110年金管期總字第005號 KGI凱基期貨地址：台北市重慶南路一段2號6樓部份、12樓及13樓

<http://www.kgifutures.com.tw> 電話(02)2361-9889

更新日期：2023年1月4日 資料來源：台灣期貨交易所，凱基期貨整理，本資料僅供參考