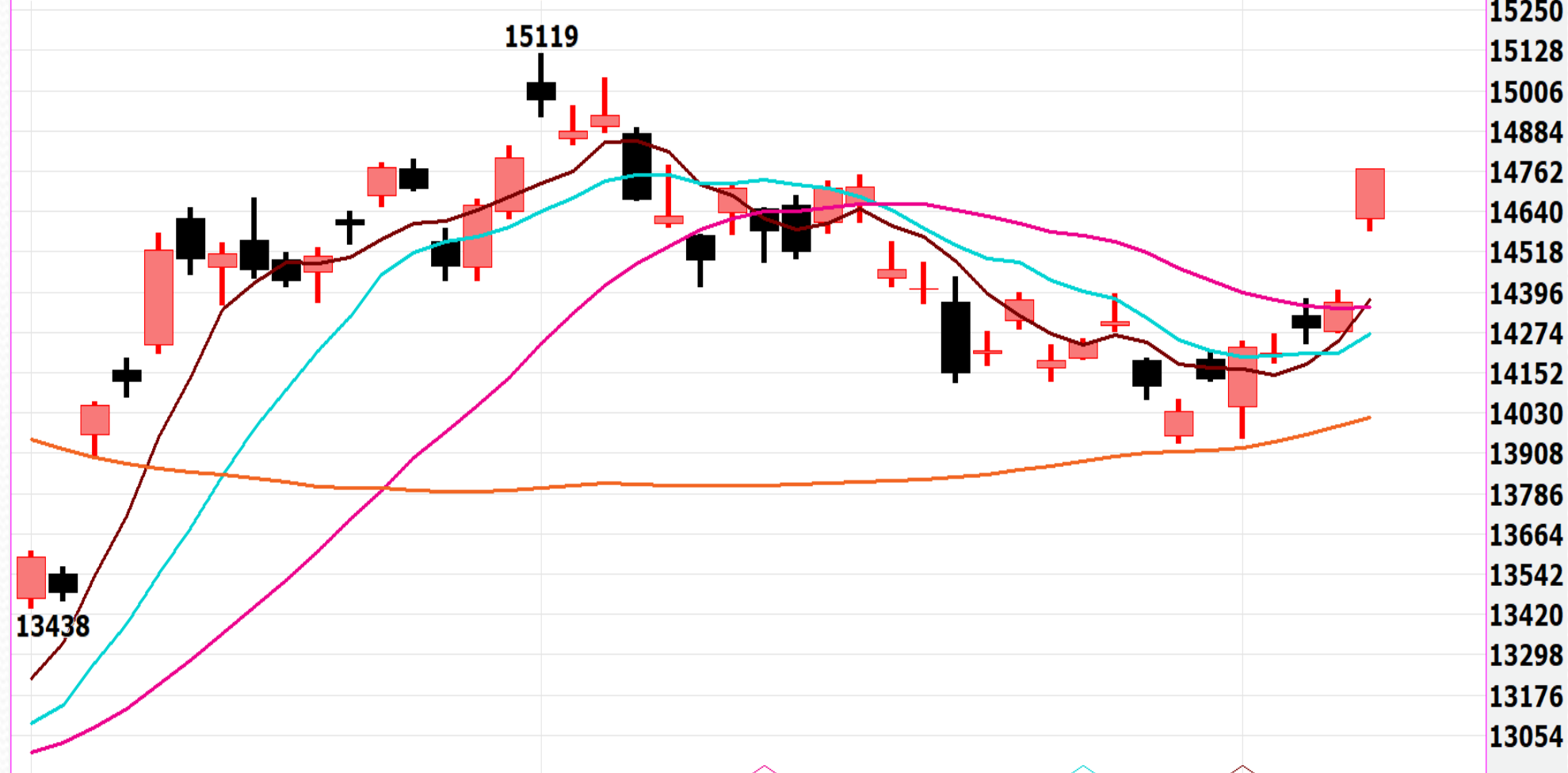


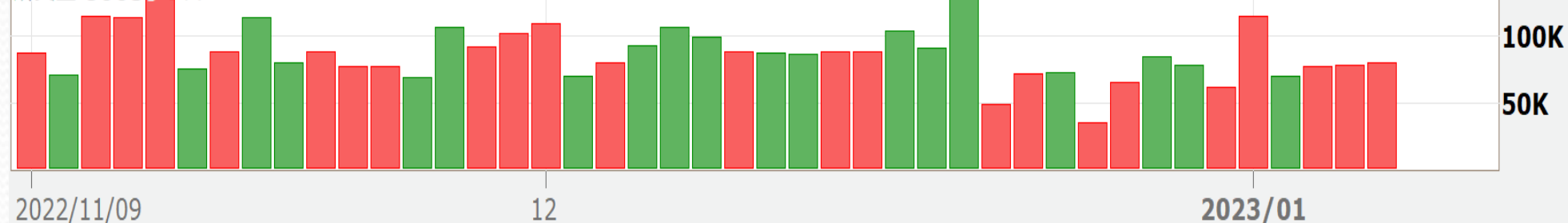
台指期日線走勢圖

台股指數近月(一般)(FITX*1) 日線圖 2023/01/09 開 14618 高 14770 收 14769 s 點 量 80039 口 +403 (+2.81%)

SMA5 14372.60 ↑ SMA10 14269.20 ↑ SMA20 14351.05 ↑ SMA60 14015.85 ↑



成交量 80039 ↑ 口



更新日期：2023年1月9日 資料來源：凱基期貨整理，本資料僅供參考

期指行情及法人多空部位表

三大期指當、次月合約每日行情

2023年1月9日

商品	月份	開盤價	最高價	最低價	收盤價	漲跌	漲跌幅	價差	成交量	當日OI
加權指數		14504.47	14752.21	14504.47	14752.21	378.87	2.64%		2,220.0 億元	--
台指期	1	14618	14770	14582	14769	403	2.81%	16.79	80,039	72,568
台指期	2	14570	14727	14543	14726	396	2.76%	-26.21	1,764	3,461
電子類		666.66	679.91	666.66	679.91	22.16	3.37%		1,350.0 億元	--
電子期	1	670.25	680.75	669.85	680.75	23.6	3.59%	0.84	1,498	2,828
電子期	2	668.90	678.00	668.90	678.00	22.5	3.43%	-1.91	29	63
金融類		1519.78	1549.49	1519.78	1549.49	32.69	2.16%		115.0 億元	--
金融期	1	1535.0	1551.4	1530.2	1551.0	32.2	2.12%	1.51	1,449	1,506
金融期	2	1533.2	1547.8	1532.0	1547.8	29.8	1.96%	-1.69	12	17

2023年1月9日 法人期權多空部位表		未平倉餘額						淨部位
		多方		空方		多空淨額		單日增減
商品名稱	身份別	口數	契約金額	口數	契約金額	累計淨口數	契約金額	(口數)
臺股期貨	自營商	12,755	37,631,796	5,378	15,864,148	7,377	21,767,648	886
	投信	10,500	31,006,500	18,372	54,252,516	-7,872	-23,246,016	1,557
	外資及陸資	34,449	101,723,884	21,934	64,758,795	12,515	36,965,089	-1,839
電子期貨	自營商	468	1,273,225	463	1,259,989	5	13,236	-32
	投信	146	397,354	0	0	146	397,354	8
	外資及陸資	1,694	4,610,384	475	1,292,760	1,219	3,317,624	50
金融期貨	自營商	214	331,869	175	271,390	39	60,479	44
	投信	48	74,438	0	0	48	74,438	0
	外資及陸資	493	764,543	926	1,436,041	-433	-671,498	-33
小臺指期	自營商	11,539	8,490,435	3,308	2,440,947	8,231	6,049,488	705
	投信	100	73,825	13	9,597	87	64,228	3
	外資及陸資	17,695	13,063,155	3,040	2,243,275	14,655	10,819,880	4,799
臺指選擇權	自營商	132,168	818,553	127,317	1,096,928	4,851	-278,375	-2,997
	投信	341	1,438	800	4,030	-459	-2,592	-100
	外資及陸資	57,246	754,063	35,591	247,513	21,655	506,550	3,251
所有契約金額加總(億元)		外資及陸資	509億38	投信	-227億13	自營商	276億12	來源:台灣期交所

更新日期：2023年1月9日 資料來源：凱基期貨整理，本資料僅供參考

台指期籌碼匯報

期貨三大法人&大額交易人未平倉口數匯報

2023年1月9日

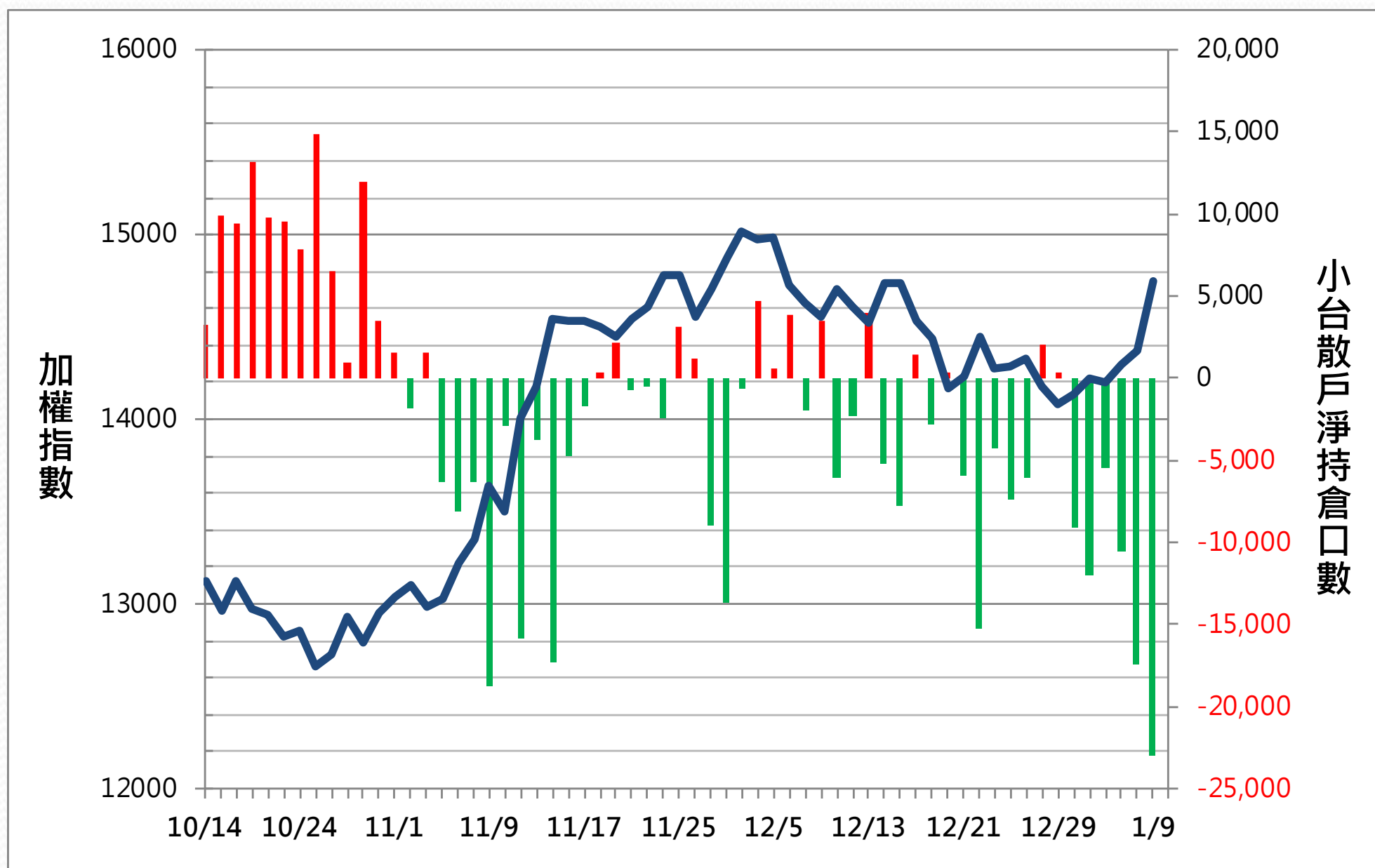
	臺股期貨				電子期貨			
	買方口數	賣方口數	淨部位	淨部位增減	買方口數	賣方口數	淨部位	淨部位增減
外資	34,449	21,934	12,515	-1,839	1,694	475	1,219	50
投信	10,500	18,372	-7,872	1,557	146	0	146	8
自營商	12,755	5,378	7,377	886	468	463	5	-32
*特定法人(近月)	41,514	30,558	10,956	-117	1,882	425	1,457	53
*特定法人(全月)	39,959	29,672	10,287	754	1,950	425	1,525	62
*十大交易人(近月)	41,514	34,307	7,207	243	2,078	2,027	51	-9
*十大交易人(全月)	42,126	35,081	7,045	-664	2,146	2,027	119	0
*全市場未沖銷(近月)			84,464	1,218			3,030	-60
*全市場未沖銷(全月)			94,682	2,676			3,129	-48
	金融期貨				非金電期貨			
	買方口數	賣方口數	淨部位	淨部位增減	買方口數	賣方口數	淨部位	淨部位增減
外資	493	926	-433	-33	244	3	241	6
投信	48	0	48	0	0	0	0	0
自營商	214	175	39	44	27	258	-231	16
特定法人(近月)	617	918	-301	-94	244	12	232	-2
特定法人(全月)	627	918	-291	-89	247	12	235	-3
十大交易人(近月)	1,045	1,142	-97	-77	270	265	5	4
十大交易人(全月)	1,055	1,144	-89	-72	288	287	1	5
全市場未沖銷(近月)			1,708	98			270	7
全市場未沖銷(全月)			1,759	108			292	7

更新日期：2023年1月9日 資料來源：台灣期貨交易所，凱基期貨整理

小台散戶籌碼指標

散戶淨持倉口數

-22,973

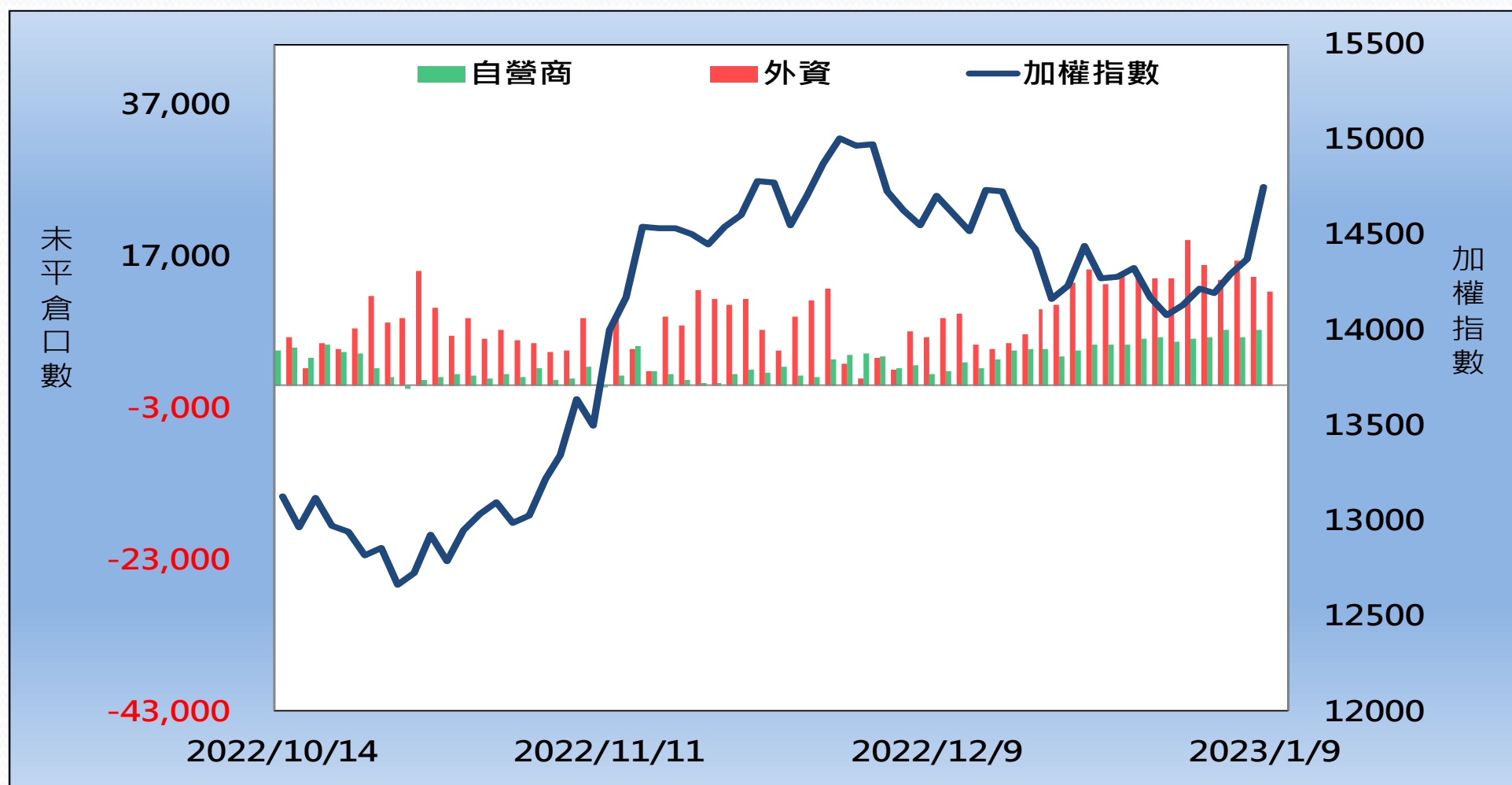


更新日期：2023年1月9日

資料來源：台灣期貨交易所，凱基期貨整理，本資料僅供參考

外資&自營商籌碼變化

外資籌碼變化					自營商籌碼變化		
日期	台指期	現貨買賣超	期貨留倉	留倉增減	現貨買賣超	期貨留倉	留倉增減
1月4日	14,208	-55.94 億元	14,088	-1,856	5.45 億元	6,391	233
1月5日	14,289	19.48 億元	16,494	2,406	-6.21 億元	7,459	1,068
1月6日	14,364	98.43 億元	14,354	-2,140	9.52 億元	6,491	-968
1月9日	14,769	361.88 億元	12,515	-1,839	9.77 億元	7,377	886



更新日期：2023年1月9日 資料來源：台灣期貨交易所，凱基期貨整理，本資料僅供參考

散戶多空比

日期

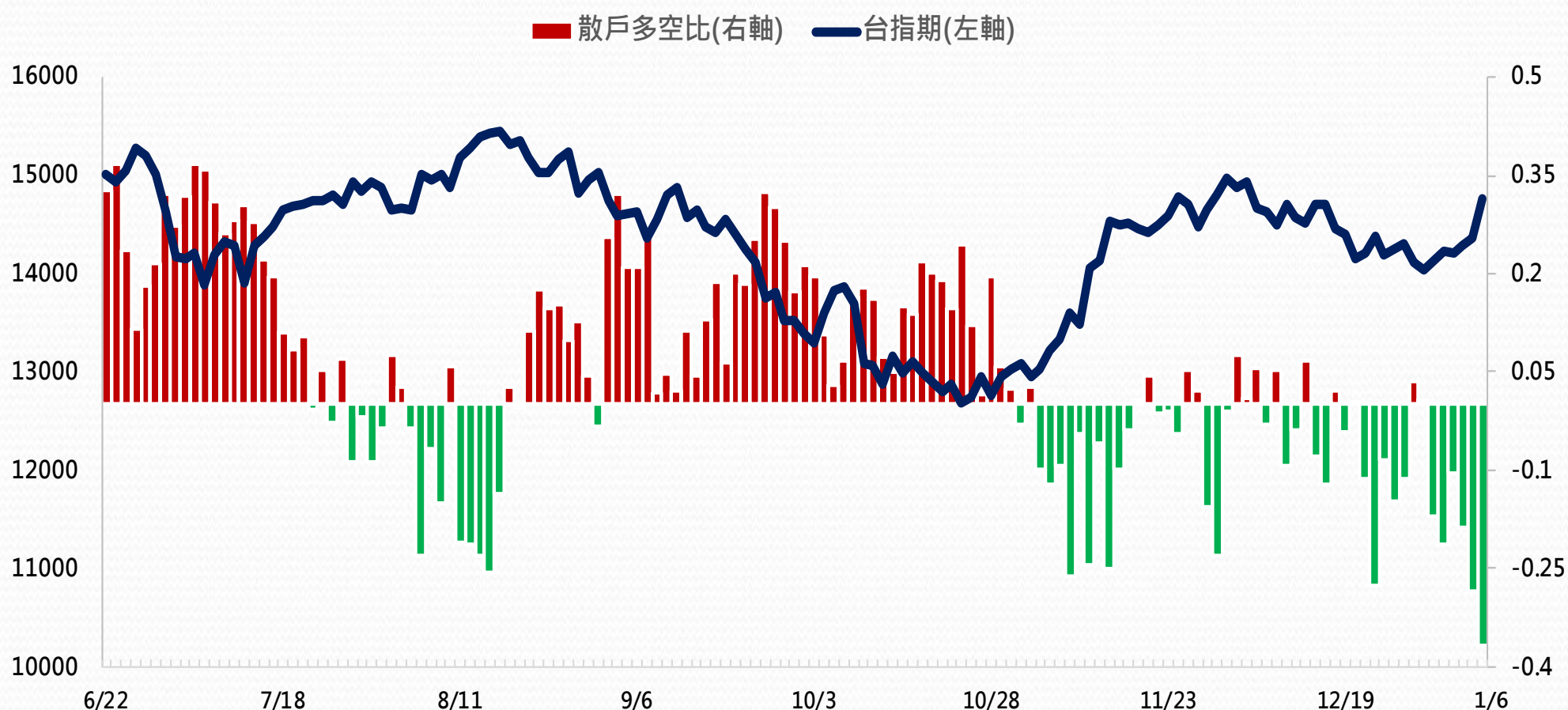
2023/1/9

散戶多空比

-36.61%

散戶多空比變化

-8.27%



更新日期： 2023/1/9 資料來源：台灣期貨交易所，凱基期貨整理

熱門股票期貨統計

股票期貨	上漲成交量前10大					
名次	名稱	成交價(元)	漲跌(元)	漲跌幅(%)	成交量(口)	未平倉量(口)
1	2303 聯電	44.45	2	4.71%	9565	17413
2	2330 台積電	481.5	23	5.02%	9266	18300
3	8069 元太	173	1	0.58%	5208	3453
4	2201 裕隆	68.6	2.1	3.16%	4658	2878
5	2618 長榮航	28.35	0.4	1.43%	4235	21802
6	3443 創意	691	44	6.80%	3773	1764
7	2317 鴻海	99.3	0.5	0.51%	3685	13873
8	3037 欣興	128	4.5	3.64%	3354	3769
9	2498 宏達電	59	0.7	1.20%	3021	12440
10	3035 智原	159.5	8	5.28%	2837	2788

更新日期：2023年1月9日 資料來源：台灣期貨交易所，凱基期貨整理，本資料僅供參考

熱門股票期貨統計

股票期貨	下跌成交量前10大					
名次	名稱	成交價(元)	漲跌(元)	漲跌幅(%)	成交量(口)	未平倉量(口)
1	1605 華新	47.7	-0.05	-0.10%	8,838	11,869
2	2603 長榮	156	-3.5	-2.19%	6,728	14,070
3	3034 聯詠	348.5	-4	-1.13%	1,282	2,494
4	2345 智邦	248	-7.5	-2.94%	601	458
5	6153 嘉聯益	23.8	-0.45	-1.86%	463	832
6	2328 廣宇	37.45	-1.4	-3.60%	264	683
7	6282 康舒	30.4	-0.05	-0.16%	227	618
8	1909 榮成	17.05	-0.2	-1.16%	204	363
9	8044 網家	64.2	-1.2	-1.83%	197	307
10	8299 群聯	348.5	-2	-0.57%	179	422

更新日期：2023年1月9日 資料來源：台灣期貨交易所，凱基期貨整理，本資料僅供參考

亞洲行情表

亞洲主要指數漲跌

指數名稱	收盤價	漲跌	漲跌幅%
日經指數	25973.85	153.05	0.59%
香港恆生	21391.00	399.36	1.90%
上海綜合	3176.08	18.45	0.58%
南韓綜合	2350.19	60.22	2.63%
澳洲雪梨	7355.80	47.00	0.64%

現貨市場 & 期貨市場行情匯總

商品	開盤價	收盤價	漲跌幅	價差	成交量 (萬/口數)*	成交量 增減(萬/口數)	未平倉量	未平倉量 增減
加權指數	14504.47	14752.21	2.64%		2,219.99 億元			
台指近月期貨	14618	14769	2.81%	16.79	80,039	1,427	72,568	813
台指次近月期貨	14570	14726	2.76%	-26.21	1,764	657	3,461	658
電子指數	666.66	679.91	3.37%		1,350.02 億元			
電子近月期貨	670.25	680.75	3.59%	0.84	1,498	-7	2,828	-23
電子次近月期貨	668.90	678.00	3.43%	-1.91	29	17	63	5
金融指數	1519.78	1549.49	2.16%		115.01 億元			
金融近月期貨	1535.0	1551.0	2.12%	1.51	1,449	561	1,506	2
金融次近月期貨	1533.2	1547.8	1.96%	-1.69	12	7	17	3
非金電指數	14526.68	14526.68	1.31%		585.83 億元			
非金電近月期貨	14580	14549	1.53%	22.32	83	-31	263	-33
非金電次近月期貨	--	--	--	--	0	-6	22	1

更新日期：2023年1月9日 資料來源：凱基期貨整理，本資料僅供參考

陸股ETF行情表

名稱	開盤價	最高價	最低價	收盤價	漲跌	漲跌幅	成交量
元大寶滬深	19.49	19.49	19.32	19.39	0.21	109.00%	261 張
富邦上証	32.50	32.80	32.50	32.65	0.33	102.00%	1,028 張
元大上証50	31.47	31.75	31.47	31.66	0.40	128.00%	49 張
FH滬深	25.37	25.70	25.35	25.56	0.17	67.00%	113 張
富邦上証正2	42.00	42.03	41.28	41.72	0.52	126.00%	8,583 張
富邦上証反1	4.34	4.36	4.32	4.34	-0.05	-114.00%	856 張
國泰中國A50	22.40	22.48	22.21	22.44	0.27	122.00%	1,467 張

更新日期：2023年1月9日 資料來源：凱基期貨整理，本資料僅供參考



免責聲明及警語

- 一、本報告中的訊息包括來自各項已公開或據信為可靠之資訊來源，為製作報告當時所知之資訊及基於特定時間或期間所作之意見，惟凱基期貨股份有限公司（以下稱本公司）對本報告內容的準確性、完整性和及時性不作任何聲明或保證，本報告所載之資訊或意見日後如有任何變動，本公司將不作通知。
- 二、本報告內容僅供參考，不具有或隱含任何法律效果，本公司就其內容不負任何法律責任。本報告內容不代表未來獲利之預期或保證，交易人應審慎評估，慎重考量自身財務能力及承受風險能力，並特別留意控管風險，如有需要，應諮詢相關財務顧問或專業人士。
- 三、本報告內容不構成亦不得視為對任何投資標的或任何交易之招攬、要約、宣傳、廣告、遊說、引誘或推薦。在任何情況下，本公司不對任何人閱讀本報告或基於本報告觀點所進行的交易所引致的任何損益承擔任何責任。
- 四、本報告內容所涉相關圖表及數據可能採用特定軟體及程式、模型運算，以歷史數據進行繪製及統計，其結果並不代表具有預測未來之能力。
- 五、本報告內容所用技術分析指標可能隨參數設定之不同，而有不同的結果。技術分析指標係將過去歷史資料經由統計分析技術所得之指標數值，僅供參考性質，通常作為事後驗證之用途，且係依據過去歷史資料所得，不具領先意涵，亦不代表具有預測未來之能力。
- 六、本報告內容之著作權屬於本公司所擁有，非經本公司事先書面同意，禁止任何未經本公司授權擅自加以摘錄、引用、轉貼、下載、複製、編輯、翻譯或傳輸行為，任何侵犯本公司著作權之行為，本公司將予究責。
- 七、本報告僅限由本公司傳送予與本公司簽訂顧問契約之客戶閱讀，如有任何人未經本公司事先書面同意而將本報告傳送予他人，本公司將予究責。

許可證照字號：110年金管期總字第005號 KGI凱基期貨地址：台北市重慶南路一段2號6樓部份、12樓及13樓

<http://www.kgifutures.com.tw> 電話(02)2361-9889

更新日期：2023年1月9日 資料來源：台灣期貨交易所，凱基期貨整理，本資料僅供參考