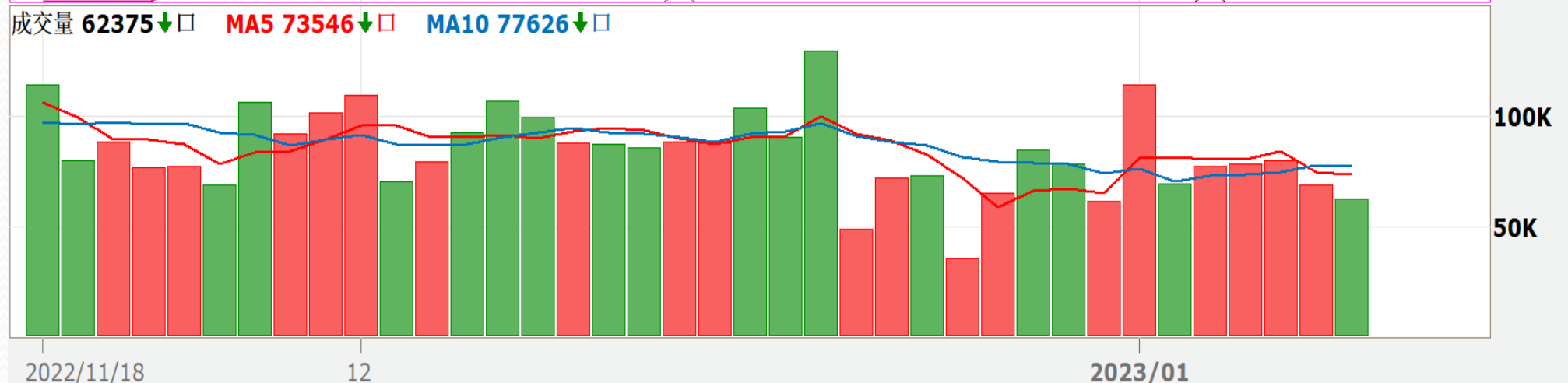
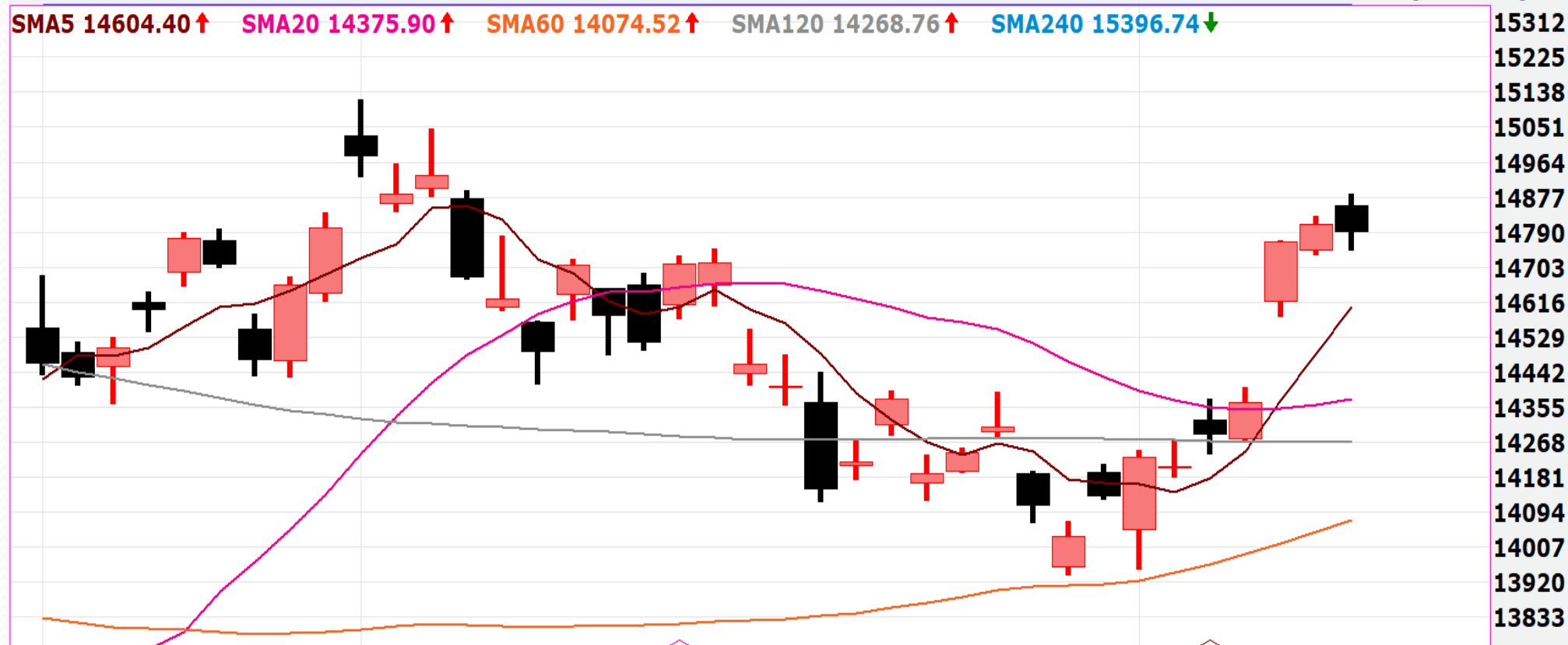


台指期日線走勢圖

台股指數近月(一般)(FITX*1) 日線圖 2023/01/11 開 14855 高 14884 低 14746 收 14792 s 點 量 62375 口 -18 (-0.12%)



更新日期：2023年1月11日 資料來源：凱基期貨整理，本資料僅供參考

期指行情及法人多空部位表

三大期指當、次月合約每日行情

2023年1月11日

商品	月份	開盤價	最高價	最低價	收盤價	漲跌	漲跌幅	價差	成交量	當日OI
加權指數		14822.86	14842.74	14734.44	14751.44	-51.52	-0.35%		1,596.0 億元	--
台指期	1	14855	14884	14746	14792	-18	-0.12%	40.56	62,375	67,074
台指期	2	14823	14842	14709	14752	-19	-0.13%	0.56	1,292	5,740
電子類		685.65	686.99	680.45	682.41	-1.87	-0.27%		888.5 億元	--
電子期	1	686.15	688.00	680.70	684.00	0.25	0.04%	1.59	944	2,658
電子期	2	684.95	684.95	679.10	682.20	0.1	0.01%	-0.21	25	87
金融類		1549.14	1549.14	1535.74	1536.55	-12.39	-0.80%		65.5 億元	--
金融期	1	1551.6	1552.0	1536.4	1539.8	-8.4	-0.54%	3.25	723	1,547
金融期	2	1548.0	1550.2	1536.2	1536.2	-10.4	-0.67%	-0.35	52	68

2023年1月11日 法人期權多空部位表		未平倉餘額						淨部位
商品名稱	身份別	多方		空方		多空淨額		單日增減
		口數	契約金額	口數	契約金額	累計淨口數	契約金額	(口數)
臺股期貨	自營商	13,378	39,536,007	5,292	15,631,280	8,086	23,904,727	367
	投信	10,862	32,131,968	18,208	53,862,126	-7,346	-21,730,158	-75
	外資及陸資	27,864	82,423,174	22,864	67,621,015	5,000	14,802,159	-4,237
電子期貨	自營商	397	1,085,478	414	1,132,362	-17	-46,884	-22
	投信	150	410,340	0	0	150	410,340	0
	外資及陸資	1,577	4,314,014	486	1,329,502	1,091	2,984,512	-40
金融期貨	自營商	205	315,676	175	269,499	30	46,177	35
	投信	48	73,920	0	0	48	73,920	0
	外資及陸資	483	743,815	998	1,536,892	-515	-793,077	-74
小臺指期	自營商	9,713	7,159,408	1,837	1,355,835	7,876	5,803,573	12
	投信	100	73,955	11	8,135	89	65,820	0
	外資及陸資	8,772	6,486,648	6,178	4,566,980	2,594	1,919,668	-6,921
臺指選擇權	自營商	76,357	579,775	101,864	896,075	-25,507	-316,300	-25,440
	投信	341	1,228	800	3,715	-459	-2,487	0
	外資及陸資	46,933	660,538	30,927	211,350	16,006	449,188	-3,832
所有契約金額加總(億元)		外資及陸資	193億62	投信	-211億83	自營商	293億91	來源:台灣期交所

更新日期：2023年1月11日 資料來源：凱基期貨整理，本資料僅供參考

台指期籌碼匯報

期貨三大法人&大額交易人未平倉口數匯報

2023年1月11日

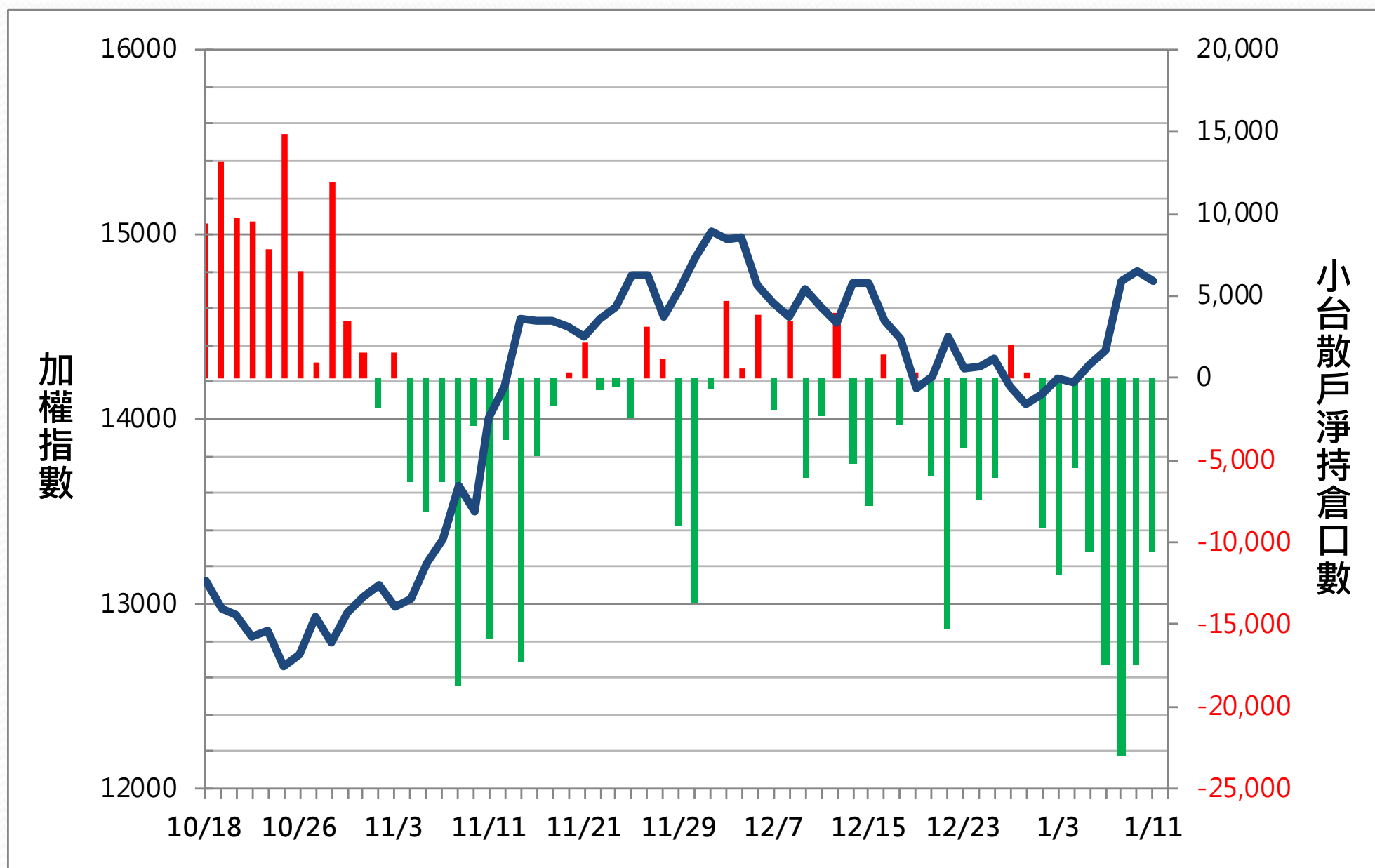
	臺股期貨				電子期貨			
	買方口數	賣方口數	淨部位	淨部位增減	買方口數	賣方口數	淨部位	淨部位增減
外資	27,864	22,864	5,000	-4,237	1,577	486	1,091	-40
投信	10,862	18,208	-7,346	-75	150	0	150	0
自營商	13,378	5,292	8,086	367	397	414	-17	-22
*特定法人(近月)	35,114	31,854	3,260	-5,752	1,631	451	1,180	-187
*特定法人(全月)	35,966	31,314	4,652	-5,716	1,706	466	1,240	-193
*十大交易人(近月)	36,787	33,812	2,975	-4,084	1,886	1,991	-105	-98
*十大交易人(全月)	37,951	34,916	3,035	-3,978	1,961	2,007	-46	-105
*全市場未沖銷(近月)			75,760	-3,108			2,891	-110
*全市場未沖銷(全月)			87,585	-2,234			3,018	-91
	金融期貨				非金電期貨			
	買方口數	賣方口數	淨部位	淨部位增減	買方口數	賣方口數	淨部位	淨部位增減
外資	483	998	-515	-74	230	6	224	-17
投信	48	0	48	0	0	0	0	0
自營商	205	175	30	35	39	245	-206	20
特定法人(近月)	558	978	-420	-21	230	21	209	-17
特定法人(全月)	579	1,013	-434	-40	233	21	212	-18
十大交易人(近月)	1,018	1,147	-129	2	255	251	4	0
十大交易人(全月)	1,039	1,191	-152	-22	288	290	-2	0
全市場未沖銷(近月)			1,649	-50			255	-11
全市場未沖銷(全月)			1,746	-12			294	1

更新日期：2023年1月11日 資料來源：台灣期貨交易所，凱基期貨整理

小台散戶籌碼指標

散戶淨持倉口數

-10,559



更新日期：2023年1月11日

資料來源：台灣期貨交易所，凱基期貨整理，本資料僅供參考

散戶多空比

日期

2023/1/11

散戶多空比

-29.82%

散戶多空比變化

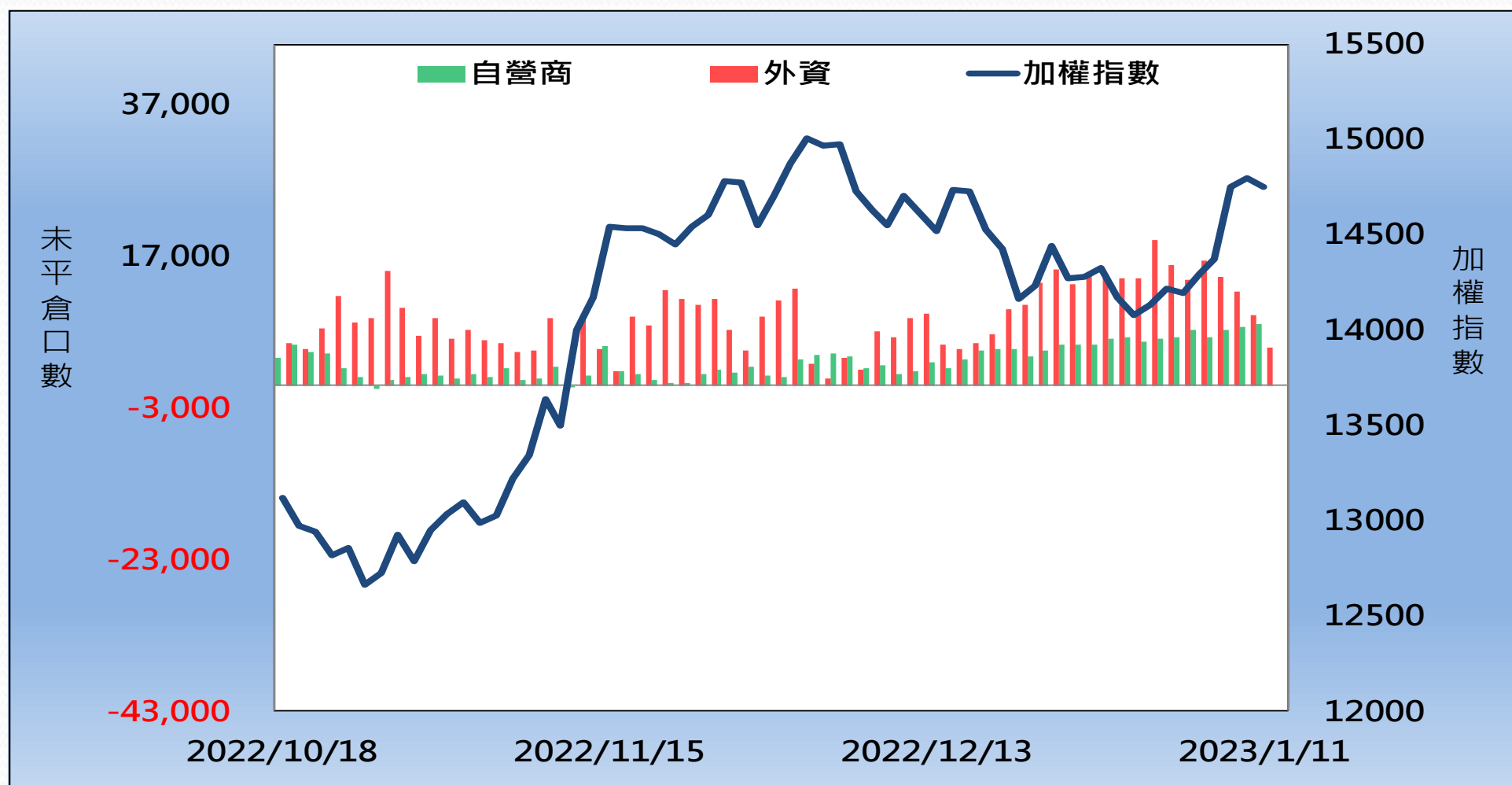
6.79%



更新日期：2023/1/11 資料來源：台灣期貨交易所，凱基期貨整理

外資&自營商籌碼變化

外資籌碼變化					自營商籌碼變化		
日期	台指期	現貨買賣超	期貨留倉	留倉增減	現貨買賣超	期貨留倉	留倉增減
1月6日	14,364	98.43 億元	14,354	-2,140	9.52 億元	6,491	-968
1月9日	14,769	361.88 億元	12,515	-1,839	9.77 億元	7,377	886
1月10日	14,808	185.82 億元	9,237	-3,278	-1.17 億元	7,719	342
1月11日	14,792	35.39 億元	5,000	-4,237	6.56 億元	8,086	367



更新日期：2023年1月11日 資料來源：台灣期貨交易所，凱基期貨整理，本資料僅供參考

熱門股票期貨統計

股票期貨	上漲成交量前10大					
名次	名稱	成交價(元)	漲跌(元)	漲跌幅(%)	成交量(口)	未平倉量(口)
1	2303 聯電	45.2	0.25	0.56%	7748	14555
2	2330 台積電	485	0.5	0.10%	6500	16767
3	2603 長榮	157	1	0.64%	4219	11033
4	3443 創意	696	3	0.43%	2615	1556
5	2498 宏達電	59.1	0.3	0.51%	2590	12116
6	3105 穩懋	181.5	5.5	3.13%	2386	1449
7	3035 智原	160.5	1	0.63%	1904	2315
8	3037 欣興	128	1.5	1.19%	1773	3008
9	2454 聯發科	708	16	2.31%	1727	3198
10	3481 群創	11.9	0.15	1.28%	1724	6937

更新日期：2023年1月11日 資料來源：台灣期貨交易所，凱基期貨整理，本資料僅供參考

熱門股票期貨統計

股票期貨	下跌成交量前10大					
名次	名稱	成交價(元)	漲跌(元)	漲跌幅(%)	成交量(口)	未平倉量(口)
1	2317 鴻海	99.3	-0.3	-0.30%	3,145	9,904
2	1605 華新	47.1	-0.15	-0.32%	2,864	9,261
3	8069 元太	173	-1	-0.57%	2,182	2,606
4	2201 裕隆	66.8	-0.6	-0.89%	1,552	3,099
5	2882 國泰金	41.5	-0.15	-0.36%	1,293	7,246
6	8046 南電	234.5	-2	-0.85%	1,190	2,439
7	2313 華通	44.1	-0.6	-1.34%	815	1,460
8	5425 台半	78.7	-0.5	-0.63%	697	2,775
9	2888 新光金	8.86	-0.13	-1.45%	631	1,702
10	2376 技嘉	114	-0.5	-0.44%	623	1,499

更新日期：2023年1月11日 資料來源：台灣期貨交易所，凱基期貨整理，本資料僅供參考

亞洲行情表

亞洲主要指數漲跌

指數名稱	收盤價	漲跌	漲跌幅%
日經指數	26446.00	270.44	1.03%
香港恆生	21447.00	115.54	0.54%
上海綜合	3161.84	-7.67	-0.24%
南韓綜合	2359.53	8.22	0.35%
澳洲雪梨	7406.40	69.80	0.95%

現貨市場 & 期貨市場行情匯總

商品	開盤價	收盤價	漲跌幅	價差	成交量 (萬/口數)*	成交量 增減(萬/口數)	未平倉量	未平倉量 增減
加權指數	14822.86	14751.44	-0.35%		1,596.03 億元			
台指近月期貨	14855	14792	-0.12%	40.56	62,375	-6,678	67,074	-2085
台指次近月期貨	14823	14752	-0.13%	0.56	1,292	-26	5,740	732
電子指數	685.65	682.41	-0.27%		888.52 億元			
電子近月期貨	686.15	684.00	0.04%	1.59	944	-212	2,658	-95
電子次近月期貨	684.95	682.20	0.01%	-0.21	25	18	87	10
金融指數	1549.14	1536.55	-0.80%		65.54 億元			
金融近月期貨	1551.6	1539.8	-0.54%	3.25	723	-343	1,547	-52
金融次近月期貨	1548.0	1536.2	-0.67%	-0.35	52	40	68	37
非金電指數	14547.12	14463.23	-0.31%		536.41 億元			
非金電近月期貨	14599	14520	-0.24%	56.77	100	9	255	-11
非金電次近月期貨	14509	14476	0	12.77	14	5	39	12

更新日期：2023年1月11日 資料來源：凱基期貨整理，本資料僅供參考

陸股ETF行情表

名稱	開盤價	最高價	最低價	收盤價	漲跌	漲跌幅	成交量
元大寶滬深	19.52	19.52	19.37	19.45	0.12	62.00%	254 張
富邦上証	32.78	32.85	32.58	32.77	0.08	24.00%	767 張
元大上証50	31.64	31.85	31.64	31.85	0.21	66.00%	68 張
FH滬深	25.59	25.70	25.59	25.66	0.06	23.00%	40 張
富邦上証正2	42.20	42.51	41.64	42.30	0.50	120.00%	6,621 張
富邦上証反1	4.32	4.33	4.30	4.31	-0.02	-46.00%	130 張
國泰中國A50	22.54	22.61	22.38	22.58	0.13	58.00%	741 張

更新日期：2023年1月11日 資料來源：凱基期貨整理，本資料僅供參考



免責聲明及警語

- 一、本報告中的訊息包括來自各項已公開或據信為可靠之資訊來源，為製作報告當時所知之資訊及基於特定時間或期間所作之意見，惟凱基期貨股份有限公司（以下稱本公司）對本報告內容的準確性、完整性和及時性不作任何聲明或保證，本報告所載之資訊或意見日後如有任何變動，本公司將不作通知。
- 二、本報告內容僅供參考，不具有或隱含任何法律效果，本公司就其內容不負任何法律責任。本報告內容不代表未來獲利之預期或保證，交易人應審慎評估，慎重考量自身財務能力及承受風險能力，並特別留意控管風險，如有需要，應諮詢相關財務顧問或專業人士。
- 三、本報告內容不構成亦不得視為對任何投資標的或任何交易之招攬、要約、宣傳、廣告、遊說、引誘或推薦。在任何情況下，本公司不對任何人閱讀本報告或基於本報告觀點所進行的交易所引致的任何損益承擔任何責任。
- 四、本報告內容所涉相關圖表及數據可能採用特定軟體及程式、模型運算，以歷史數據進行繪製及統計，其結果並不代表具有預測未來之能力。
- 五、本報告內容所用技術分析指標可能隨參數設定之不同，而有不同的結果。技術分析指標係將過去歷史資料經由統計分析技術所得之指標數值，僅供參考性質，通常作為事後驗證之用途，且係依據過去歷史資料所得，不具領先意涵，亦不代表具有預測未來之能力。
- 六、本報告內容之著作權屬於本公司所擁有，非經本公司事先書面同意，禁止任何未經本公司授權擅自加以摘錄、引用、轉貼、下載、複製、編輯、翻譯或傳輸行為，任何侵犯本公司著作權之行為，本公司將予究責。
- 七、本報告僅限由本公司傳送予與本公司簽訂顧問契約之客戶閱讀，如有任何人未經本公司事先書面同意而將本報告傳送予他人，本公司將予究責。

許可證照字號：110年金管期總字第005號 KGI凱基期貨地址：台北市重慶南路一段2號6樓部份、12樓及13樓

<http://www.kgifutures.com.tw> 電話(02)2361-9889

更新日期：2023年1月11日 資料來源：台灣期貨交易所，凱基期貨整理，本資料僅供參考