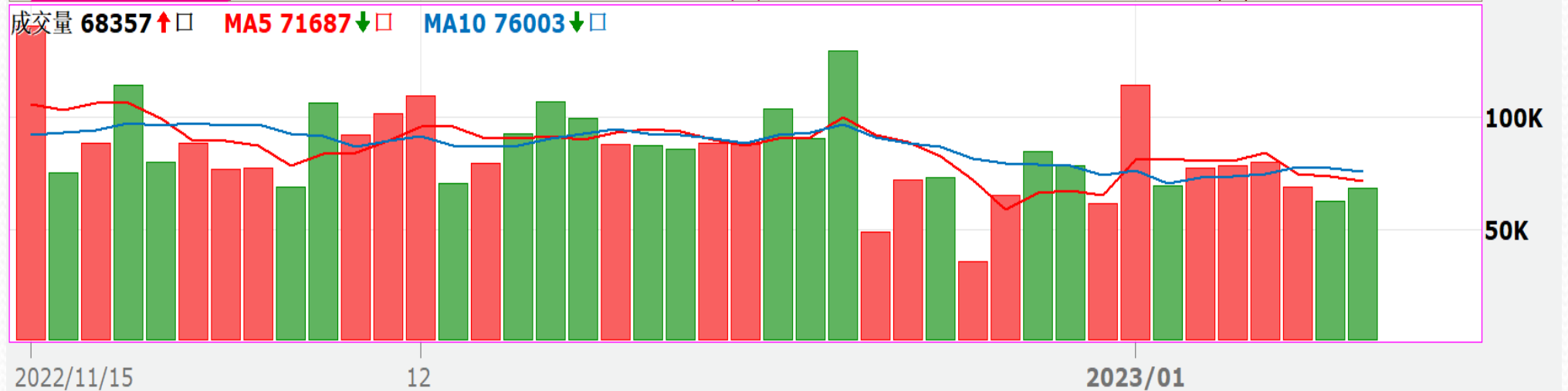
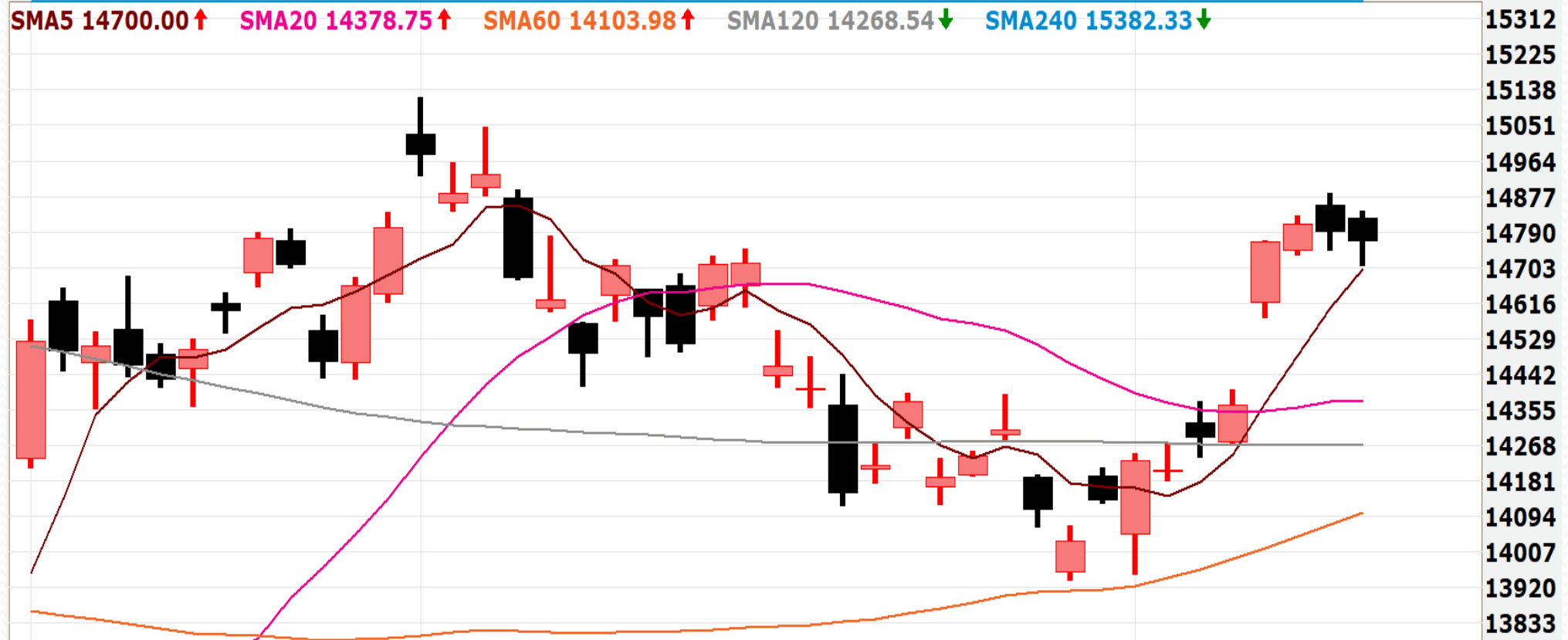


# 台指期日線走勢圖

台股指數近月(一般)(FITX\*1) 日線圖 2023/01/12 開 14825 高 14840 低 14709 收 14768 s 點 量 68357 口 -23 (-0.16%)



更新日期：2023年1月12日 資料來源：凱基期貨整理，本資料僅供參考

# 期指行情及法人多空部位表

三大期指當、次月合約每日行情

2023年1月12日

商品	月份	開盤價	最高價	最低價	收盤價	漲跌	漲跌幅	價差	成交量	當日OI
加權指數		14780.58	14813.31	14700.73	14731.64	-19.8	-0.13%		1,474.6 億元	--
台指期	1	14825	14840	14709	14768	-23	-0.16%	36.36	68,357	65,393
台指期	2	14779	14800	14670	14728	-24	-0.16%	-3.64	2,675	7,325
電子類		684.21	685.58	679.54	681.21	-1.2	-0.18%		785.2 億元	--
電子期	1	685.15	686.40	679.95	682.55	-1.35	-0.20%	1.34	1,068	2,568
電子期	2	684.35	684.35	678.10	681.55	-0.65	-0.10%	0.34	28	96
金融類		1536.69	1543.97	1532.39	1535.35	-1.2	-0.08%		56.4 億元	--
金融期	1	1543.0	1546.0	1534.0	1538.0	-2	-0.13%	2.65	724	1,434
金融期	2	1542.2	1542.2	1533.4	1536.2	-3	-0.19%	0.85	43	107

2023年1月12日 法人期權多空部位表		未平倉餘額						淨部位
商品名稱	身份別	多方		空方		多空淨額		單日增減 (口數)
		口數	契約金額	口數	契約金額	累計淨口數	契約金額	
臺股期貨	自營商	14,205	41,904,669	6,081	17,931,588	8,124	23,973,081	38
	投信	10,875	32,114,970	18,072	53,369,334	-7,197	-21,254,364	149
	外資及陸資	27,066	79,922,989	21,361	63,066,020	5,705	16,856,969	705
電子期貨	自營商	357	974,306	327	892,774	30	81,532	47
	投信	150	409,620	0	0	150	409,620	0
	外資及陸資	1,545	4,219,045	445	1,215,199	1,100	3,003,846	9
金融期貨	自營商	224	344,348	104	159,885	120	184,463	90
	投信	48	73,790	0	0	48	73,790	0
	外資及陸資	412	633,406	1,022	1,571,186	-610	-937,780	-95
小臺指期	自營商	9,104	6,700,539	1,816	1,337,392	7,288	5,363,147	-588
	投信	96	70,877	11	8,121	85	62,756	-4
	外資及陸資	8,883	6,557,763	7,699	5,680,561	1,184	877,202	-1,410
臺指選擇權	自營商	84,145	595,269	113,351	964,358	-29,206	-369,089	-3,699
	投信	341	1,230	800	3,621	-459	-2,391	0
	外資及陸資	47,773	659,900	37,771	236,631	10,002	423,269	-6,004
所有契約金額加總(億元)		外資及陸資	202億24	投信	-207億11	自營商	292億33	來源:台灣期交所

更新日期：2023年1月12日 資料來源：凱基期貨整理，本資料僅供參考

# 台指期籌碼匯報

期貨三大法人&大額交易人未平倉口數匯報

2023年1月12日

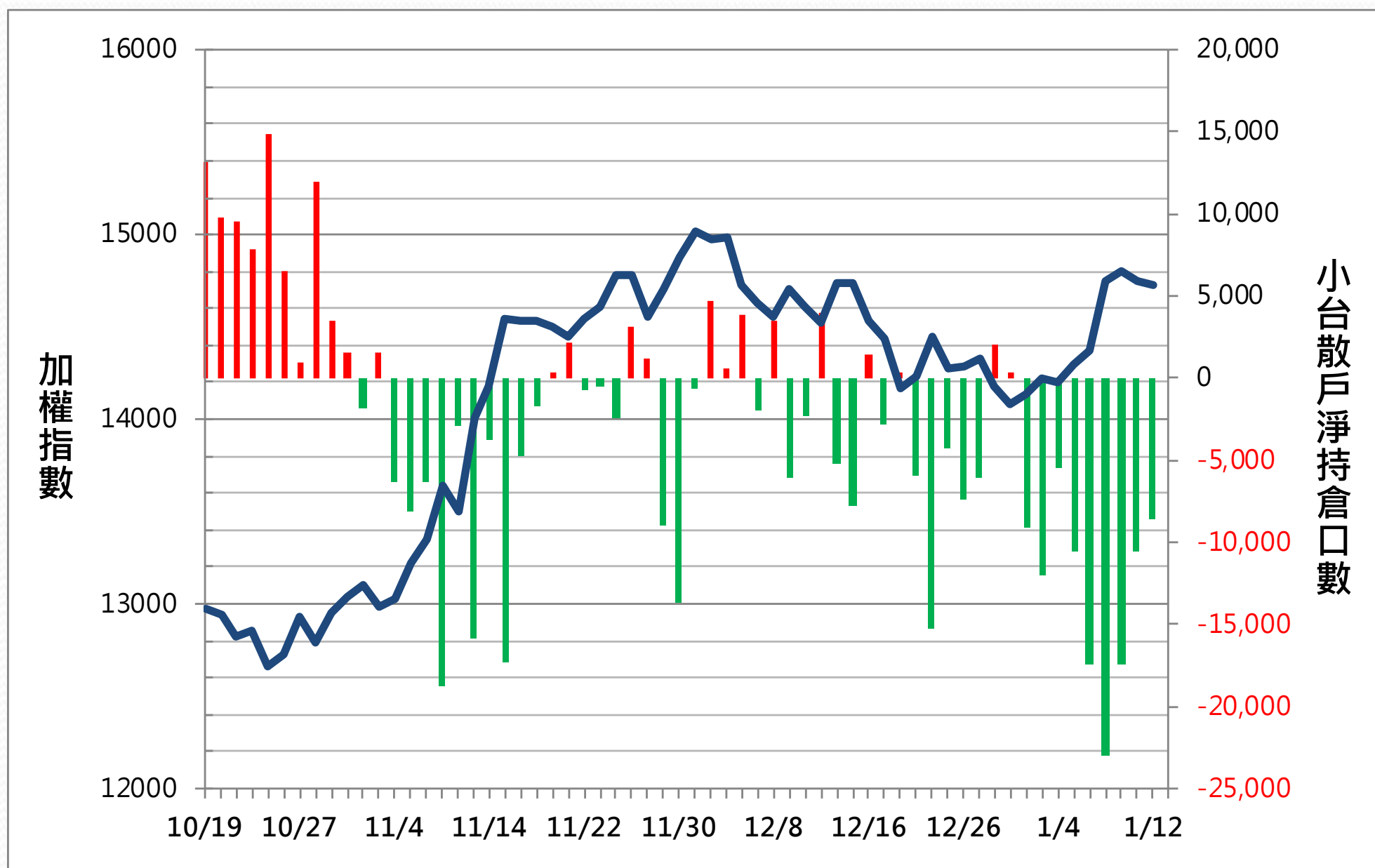
	臺股期貨				電子期貨			
	買方口數	賣方口數	淨部位	淨部位增減	買方口數	賣方口數	淨部位	淨部位增減
外資	27,066	21,361	5,705	705	1,545	445	1,100	9
投信	10,875	18,072	-7,197	149	150	0	150	0
自營商	14,205	6,081	8,124	38	357	327	30	47
*特定法人(近月)	33,324	31,186	2,138	-1,122	1,548	526	1,022	-158
*特定法人(全月)	34,997	30,807	4,190	-462	1,631	590	1,041	-199
*十大交易人(近月)	34,822	33,880	942	-2,033	1,776	1,996	-220	-115
*十大交易人(全月)	36,879	35,542	1,337	-1,698	1,859	2,028	-169	-123
*全市場未沖銷(近月)			73,545	-2,215			2,790	-101
*全市場未沖銷(全月)			87,154	-431			2,934	-84
	金融期貨				非金電期貨			
	買方口數	賣方口數	淨部位	淨部位增減	買方口數	賣方口數	淨部位	淨部位增減
外資	412	1,022	-610	-95	175	7	168	-56
投信	48	0	48	0	0	0	0	0
自營商	224	104	120	90	37	173	-136	70
特定法人(近月)	475	963	-488	-68	175	20	155	-54
特定法人(全月)	507	1,000	-493	-59	179	20	159	-53
十大交易人(近月)	951	1,098	-147	-18	198	193	5	1
十大交易人(全月)	983	1,173	-190	-38	234	230	4	6
全市場未沖銷(近月)			1,538	-111			198	-57
全市場未沖銷(全月)			1,677	-69			235	-59

更新日期：2023年1月12日 資料來源：台灣期貨交易所，凱基期貨整理

# 小台散戶籌碼指標

散戶淨持倉口數

-8,557



更新日期：2023年1月12日

資料來源：台灣期貨交易所，凱基期貨整理，本資料僅供參考

# 散戶多空比

日期

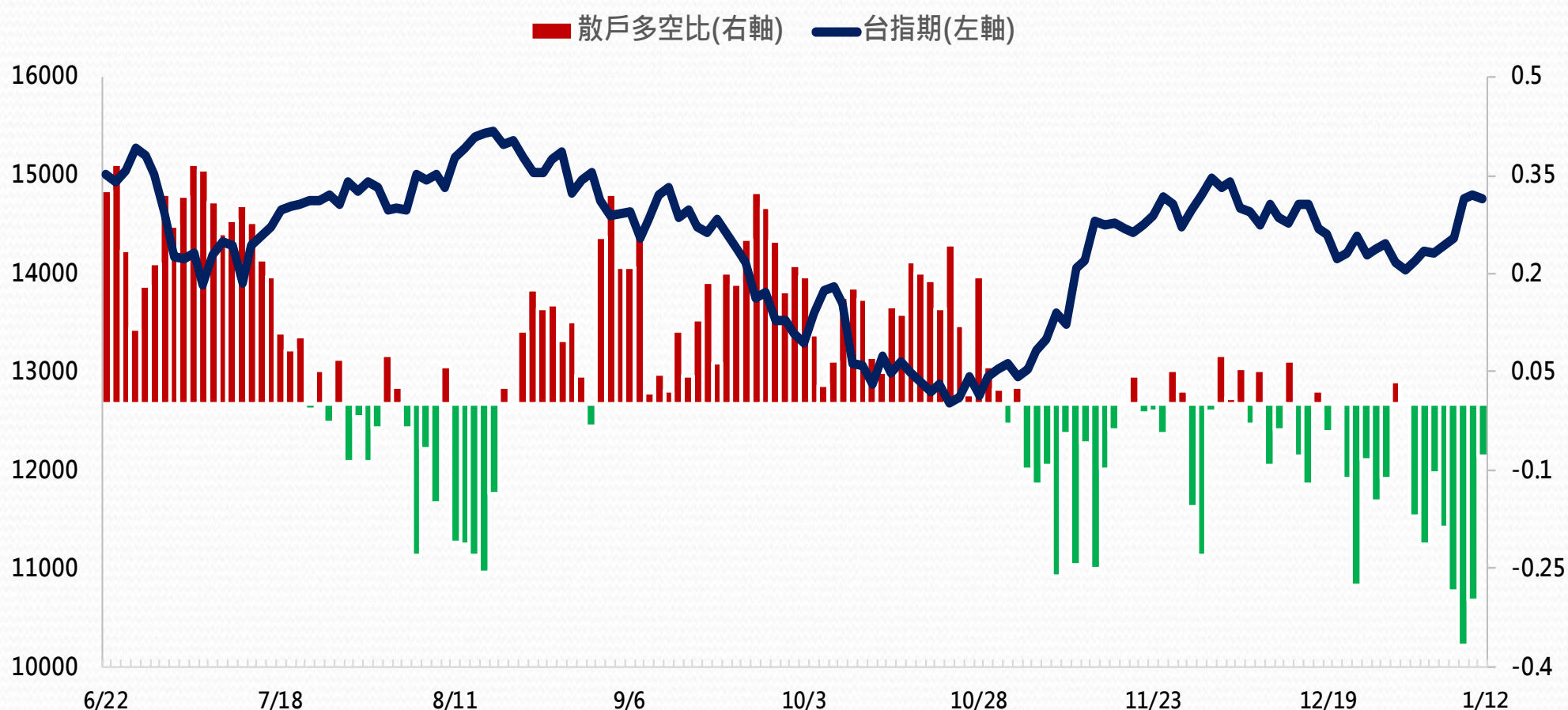
**2023/1/12**

散戶多空比

**-7.84%**

散戶多空比變化

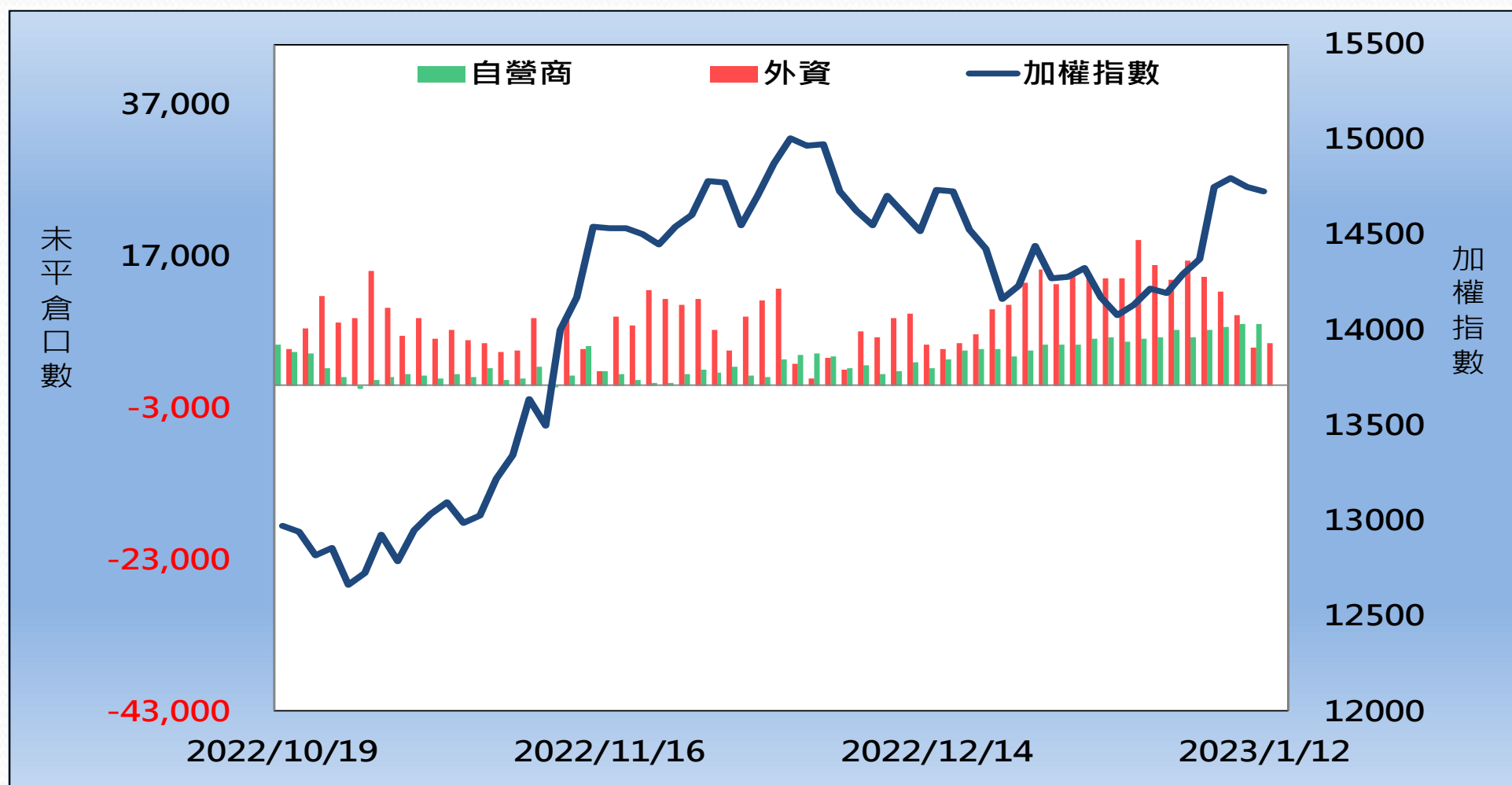
**21.98%**



更新日期：2023/1/12 資料來源：台灣期貨交易所，凱基期貨整理

# 外資&自營商籌碼變化

外資籌碼變化					自營商籌碼變化		
日期	台指期	現貨買賣超	期貨留倉	留倉增減	現貨買賣超	期貨留倉	留倉增減
1月9日	14,769	361.88 億元	12,515	-1,839	9.77 億元	7,377	886
1月10日	14,808	185.82 億元	9,237	-3,278	-1.17 億元	7,719	342
1月11日	14,792	35.39 億元	5,000	-4,237	6.56 億元	8,086	367
1月12日	14,768	-0.002 億元	5,705	705	1.22 億元	8,124	38



更新日期：2023年1月12日 資料來源：台灣期貨交易所，凱基期貨整理，本資料僅供參考

# 熱門股票期貨統計

股票期貨	上漲成交量前10大					
名次	名稱	成交價(元)	漲跌(元)	漲跌幅(%)	成交量(口)	未平倉量(口)
1	2330 台積電	489	4	0.82%	7057	15526
2	1605 華新	47.3	0.2	0.42%	6421	8644
3	2498 宏達電	59.8	0.6	1.01%	5664	10667
4	2454 聯發科	713	5	0.71%	1841	3118
5	2882 國泰金	41.85	0.35	0.84%	1729	7275
6	3443 創意	700	3	0.43%	1697	1504
7	2027 大成鋼	43.4	0.2	0.46%	1248	2388
8	2454 聯發科	716	8	1.13%	1212	1333
9	1101 台泥	35.5	0.8	2.31%	701	1714
10	2002 中鋼	31.1	0.35	1.14%	656	2207

更新日期：2023年1月12日 資料來源：台灣期貨交易所，凱基期貨整理，本資料僅供參考

# 熱門股票期貨統計

股票期貨	下跌成交量前10大					
名次	名稱	成交價(元)	漲跌(元)	漲跌幅(%)	成交量(口)	未平倉量(口)
1	2603 長榮	152.5	-4.5	-2.87%	4,347	10,042
2	8069 元太	171.5	-1.5	-0.87%	2,747	2,161
3	2317 鴻海	98.8	-0.5	-0.50%	2,729	8,584
4	2201 裕隆	66.3	-0.5	-0.75%	1,968	2,843
5	3037 欣興	126	-2	-1.56%	1,796	2,779
6	2409 友達	16	-0.05	-0.31%	1,431	15,364
7	3481 群創	11.65	-0.2	-1.69%	1,243	6,813
8	3035 智原	159.5	-1	-0.62%	1,240	2,082
9	0050 元大台灣50ETF	116.15	-0.2	-0.17%	1,201	5,544
10	5347 世界	90.4	-2.3	-2.48%	1,108	663

更新日期：2023年1月12日 資料來源：台灣期貨交易所，凱基期貨整理，本資料僅供參考



# 亞洲行情表

## 亞洲主要指數漲跌

指數名稱	收盤價	漲跌	漲跌幅%
日經指數	26449.82	3.82	0.01%
香港恆生	21460.00	23.95	0.11%
上海綜合	3163.45	1.61	0.05%
南韓綜合	2365.10	5.57	0.24%
澳洲雪梨	7489.90	83.50	1.13%

## 現貨市場 & 期貨市場行情匯總

商品	開盤價	收盤價	漲跌幅	價差	成交量 (萬/口數)*	成交量 增減(萬/口數)	未平倉量	未平倉量 增減
加權指數	14780.58	14731.64	-0.13%		1,474.60 億元			
台指近月期貨	14825	14768	-0.16%	36.36	68,357	6,100	65,393	-1681
台指次近月期貨	14779	14728	-0.16%	-3.64	2,675	1,501	7,325	1585
電子指數	684.21	681.21	-0.18%		785.21 億元			
電子近月期貨	685.15	682.55	-0.20%	1.34	1,068	124	2,568	-90
電子次近月期貨	684.35	681.55	-0.10%	0.34	28	3	96	9
金融指數	1536.69	1535.35	-0.08%		56.40 億元			
金融近月期貨	1543.0	1538.0	-0.13%	2.65	724	34	1,434	-113
金融次近月期貨	1542.2	1536.2	-0.19%	0.85	43	24	107	39
非金電指數	14530.40	14453.11	-0.07%		522.65 億元			
非金電近月期貨	14562	14504	-0.11%	50.89	127	27	198	-57
非金電次近月期貨	14462	14396	0	-57.11	20	6	37	-2

更新日期：2023年1月12日 資料來源：凱基期貨整理，本資料僅供參考

# 陸股ETF行情表

名稱	開盤價	最高價	最低價	收盤價	漲跌	漲跌幅	成交量
元大寶滬深	19.45	19.46	19.31	19.42	-0.03	-15.00%	221 張
富邦上証	32.84	32.91	32.62	32.71	-0.06	-18.00%	580 張
元大上証50	31.77	31.77	31.70	31.72	-0.13	-41.00%	27 張
FH滬深	25.66	25.66	25.48	25.52	-0.14	-55.00%	221 張
富邦上証正2	42.28	42.41	41.68	41.85	-0.45	-106.00%	4,788 張
富邦上証反1	4.32	4.34	4.30	4.32	0.01	23.00%	316 張
國泰中國A50	22.58	22.63	22.45	22.52	-0.06	-27.00%	849 張

更新日期：2023年1月12日 資料來源：凱基期貨整理，本資料僅供參考



# 免責聲明及警語

- 一、本報告中的訊息包括來自各項已公開或據信為可靠之資訊來源，為製作報告當時所知之資訊及基於特定時間或期間所作之意見，惟凱基期貨股份有限公司（以下稱本公司）對本報告內容的準確性、完整性和及時性不作任何聲明或保證，本報告所載之資訊或意見日後如有任何變動，本公司將不作通知。
- 二、本報告內容僅供參考，不具有或隱含任何法律效果，本公司就其內容不負任何法律責任。本報告內容不代表未來獲利之預期或保證，交易人應審慎評估，慎重考量自身財務能力及承受風險能力，並特別留意控管風險，如有需要，應諮詢相關財務顧問或專業人士。
- 三、本報告內容不構成亦不得視為對任何投資標的或任何交易之招攬、要約、宣傳、廣告、遊說、引誘或推薦。在任何情況下，本公司不對任何人閱讀本報告或基於本報告觀點所進行的交易所引致的任何損益承擔任何責任。
- 四、本報告內容所涉相關圖表及數據可能採用特定軟體及程式、模型運算，以歷史數據進行繪製及統計，其結果並不代表具有預測未來之能力。
- 五、本報告內容所用技術分析指標可能隨參數設定之不同，而有不同的結果。技術分析指標係將過去歷史資料經由統計分析技術所得之指標數值，僅供參考性質，通常作為事後驗證之用途，且係依據過去歷史資料所得，不具領先意涵，亦不代表具有預測未來之能力。
- 六、本報告內容之著作權屬於本公司所擁有，非經本公司事先書面同意，禁止任何未經本公司授權擅自加以摘錄、引用、轉貼、下載、複製、編輯、翻譯或傳輸行為，任何侵犯本公司著作權之行為，本公司將予究責。
- 七、本報告僅限由本公司傳送予與本公司簽訂顧問契約之客戶閱讀，如有任何人未經本公司事先書面同意而將本報告傳送予他人，本公司將予究責。

許可證照字號：110年金管期總字第005號 KGI凱基期貨地址：台北市重慶南路一段2號6樓部份、12樓及13樓

<http://www.kgifutures.com.tw> 電話(02)2361-9889

更新日期：2023年1月12日 資料來源：台灣期貨交易所，凱基期貨整理，本資料僅供參考