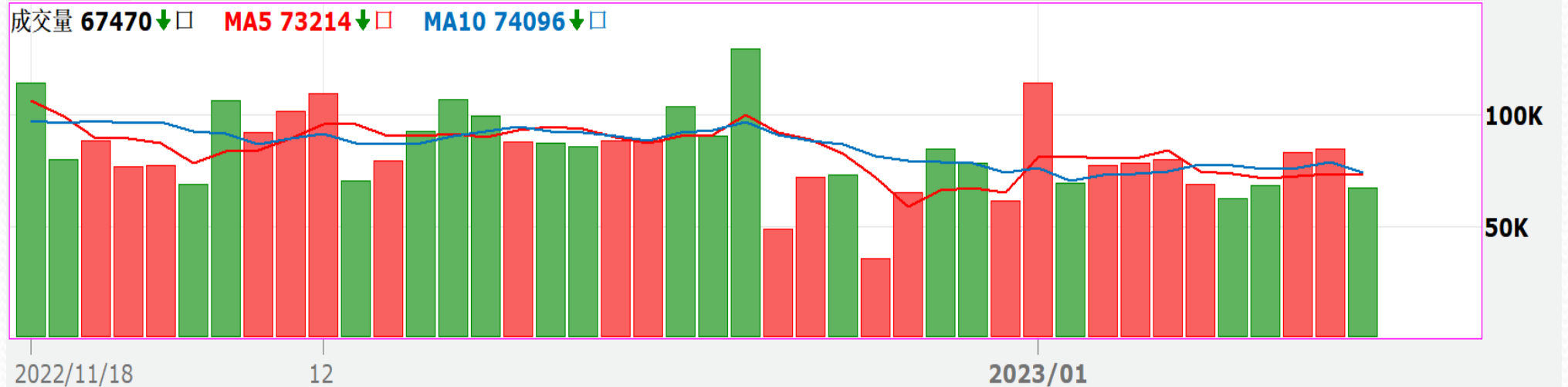
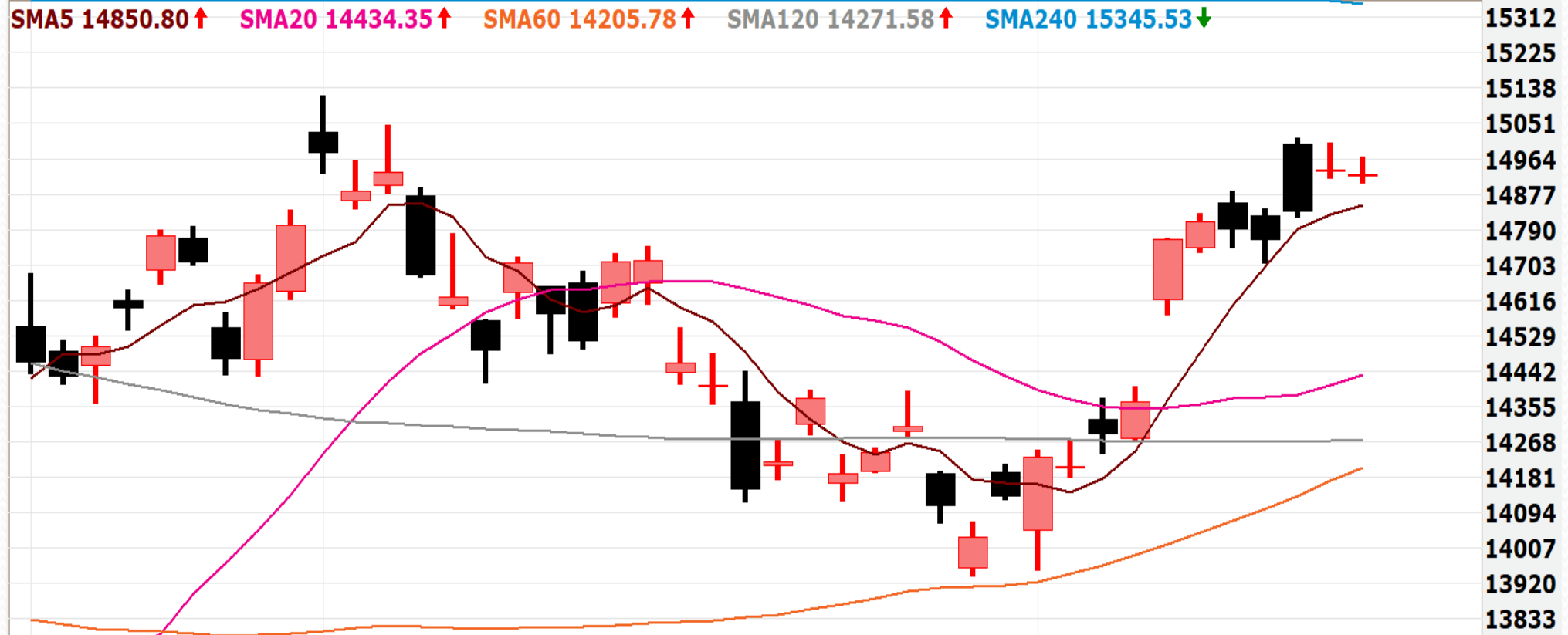


台指期日線走勢圖

台股指數近月(一般)(FITX*1) 日線圖 2023/01/17 開 14923 高 14969 低 14906 收 14925 點 量 67470 口 -13 (-0.09%)



更新日期：2023年1月17日 資料來源：凱基期貨整理，本資料僅供參考

期指行情及法人多空部位表

三大期指當、次月合約每日行情

2023年1月17日

商品	月份	開盤價	最高價	最低價	收盤價	漲跌	漲跌幅	價差	成交量	當日OI
加權指數		14922.34	14945.23	14884.78	14932.93	5.92	0.04%		1,506.3 億元	--
台指期	1	14923	14969	14906	14925	-13	-0.09%	-7.93	67,470	25,215
台指期	2	14889	14954	14889	14910	-4	-0.03%	-22.93	25,656	52,817
電子類		692.47	692.85	689.13	692.21	-0.82	-0.12%		736.0 億元	--
電子期	1	693.80	693.80	690.10	691.85	-2.15	-0.31%	-0.36	2,264	1,102
電子期	2	690.35	692.20	688.85	691.35	-1.05	-0.15%	-0.86	1,126	1,265
金融類		1549.34	1554.79	1546.16	1552.46	2.94	0.19%		78.9 億元	--
金融期	1	1549.2	1556.0	1547.2	1550.8	1.6	0.10%	-1.66	853	598
金融期	2	1550.2	1557.2	1548.8	1552.6	1.6	0.10%	0.14	326	932

2023年1月17日 法人期權多空部位表		未平倉餘額						淨部位
商品名稱	身份別	多方		空方		多空淨額		單日增減
		口數	契約金額	口數	契約金額	累計淨口數	契約金額	(口數)
臺股期貨	自營商	14,748	43,985,007	7,881	23,505,654	6,867	20,479,353	-46
	投信	9,958	29,694,915	17,629	52,570,593	-7,671	-22,875,678	-667
	外資及陸資	36,144	107,805,988	26,797	79,924,080	9,347	27,881,908	-69
電子期貨	自營商	292	807,615	245	677,741	47	129,874	-67
	投信	145	400,999	0	0	145	400,999	0
	外資及陸資	1,361	3,765,428	331	916,018	1,030	2,849,410	-64
金融期貨	自營商	208	322,600	69	107,052	139	215,548	-8
	投信	57	88,498	0	0	57	88,498	0
	外資及陸資	394	611,493	1,027	1,593,882	-633	-982,389	-25
小臺指期	自營商	9,334	6,948,598	3,380	2,519,298	5,954	4,429,300	-1,701
	投信	90	67,102	12	8,946	78	58,156	1
	外資及陸資	14,046	10,479,202	5,995	4,471,829	8,051	6,007,373	-374
臺指選擇權	自營商	121,262	699,171	119,481	939,977	1,781	-240,806	6,060
	投信	341	967	950	4,391	-609	-3,424	-150
	外資及陸資	54,842	676,616	49,775	272,922	5,067	403,694	-546
所有契約金額加總(億元)		外資及陸資	361億60	投信	-223億31	自營商	250億13	來源:台灣期交所

更新日期：2023年1月17日 資料來源：凱基期貨整理，本資料僅供參考

台指期籌碼匯報

期貨三大法人&大額交易人未平倉口數匯報

2023年1月17日

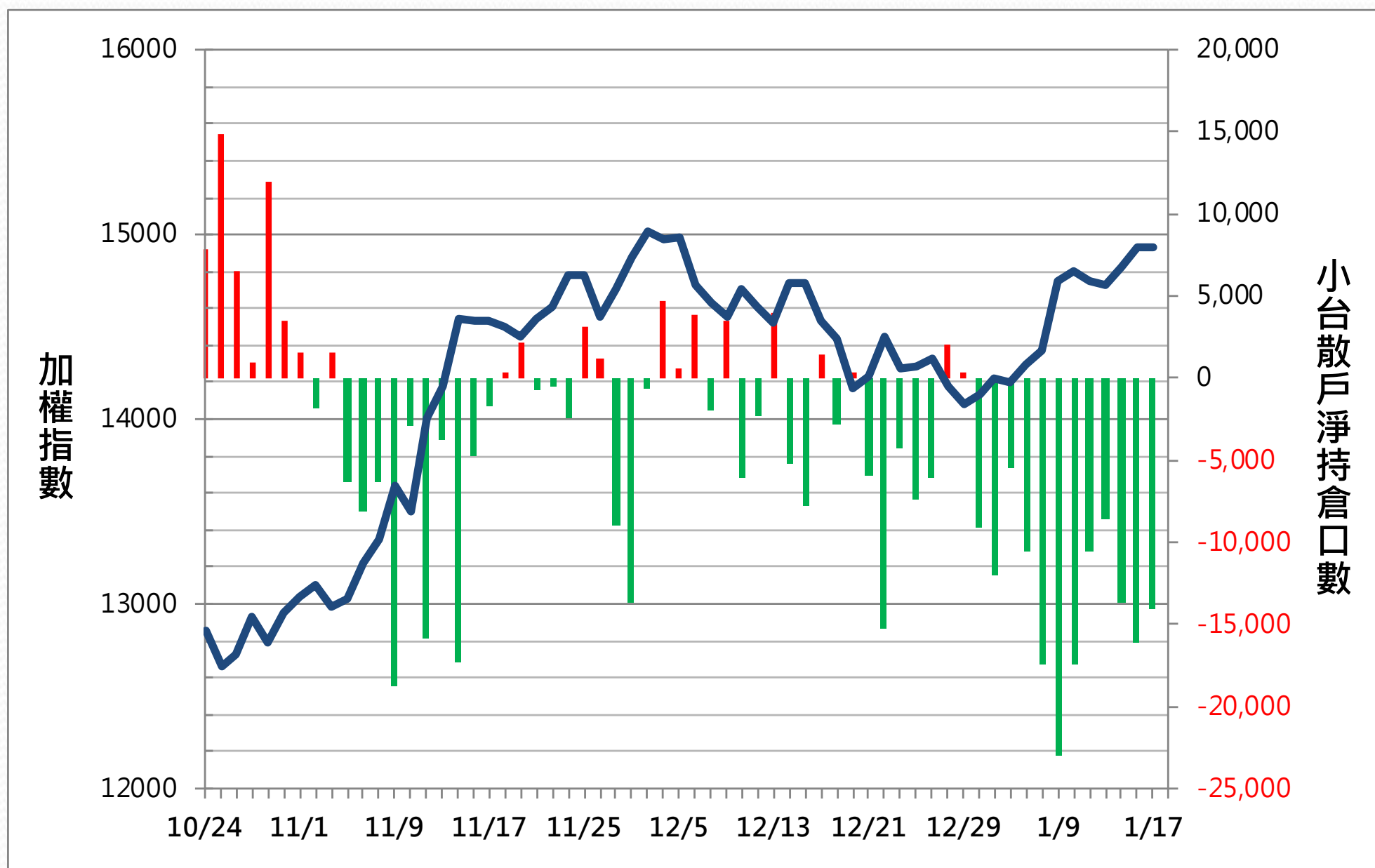
	臺股期貨				電子期貨			
	買方口數	賣方口數	淨部位	淨部位增減	買方口數	賣方口數	淨部位	淨部位增減
外資	36,144	26,797	9,347	-69	1,361	331	1,030	-64
投信	9,958	17,629	-7,671	-667	145	0	145	0
自營商	14,748	7,881	6,867	-46	292	245	47	-67
*特定法人(近月)	11,829	6,374	5,455	-1,392	805	251	554	-469
*特定法人(全月)	44,984	36,612	8,372	1,438	1,595	332	1,263	184
*十大交易人(近月)	13,806	11,473	2,333	216	902	767	135	-25
*十大交易人(全月)	44,984	41,975	3,009	-651	1,782	1,713	69	27
*全市場未沖銷(近月)			30,747	-24,225			1,253	-978
*全市場未沖銷(全月)			91,028	-3,383			2,615	-138
	金融期貨				非金電期貨			
	買方口數	賣方口數	淨部位	淨部位增減	買方口數	賣方口數	淨部位	淨部位增減
外資	394	1,027	-633	-25	77	7	70	-7
投信	57	0	57	0	0	0	0	0
自營商	208	69	139	-8	71	108	-37	4
特定法人(近月)	196	335	-139	222	77	27	50	-7
特定法人(全月)	473	1,050	-577	-59	80	27	53	-5
十大交易人(近月)	279	463	-184	43	107	107	0	0
十大交易人(全月)	953	1,222	-269	-35	167	165	2	3
全市場未沖銷(近月)			670	-273			107	-16
全市場未沖銷(全月)			1,650	-179			169	-12

更新日期：2023年1月17日 資料來源：台灣期貨交易所，凱基期貨整理

小台散戶籌碼指標

散戶淨持倉口數

-14,083



更新日期：2023年1月17日

資料來源：台灣期貨交易所，凱基期貨整理，本資料僅供參考

散戶多空比

日期

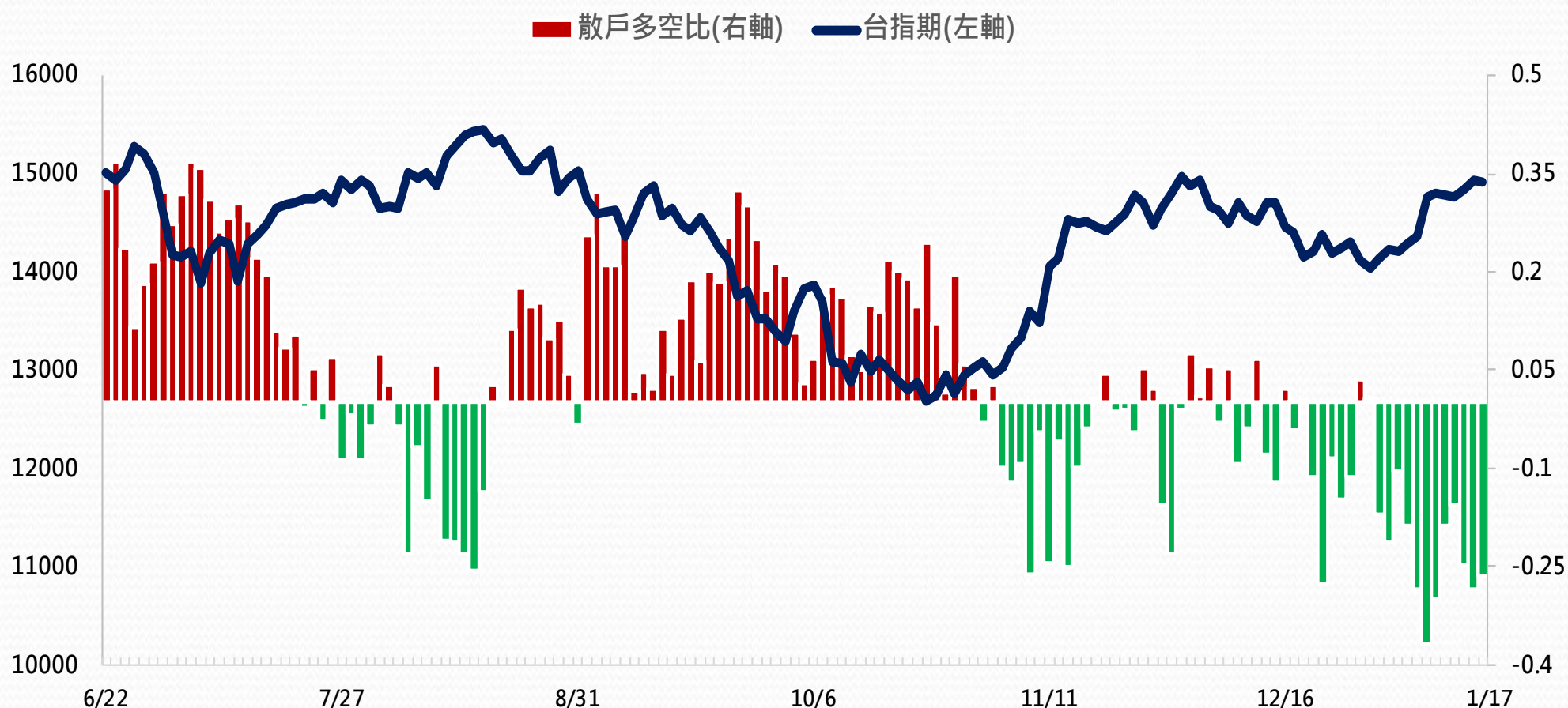
2023/1/17

散戶多空比

-26.44%

散戶多空比變化

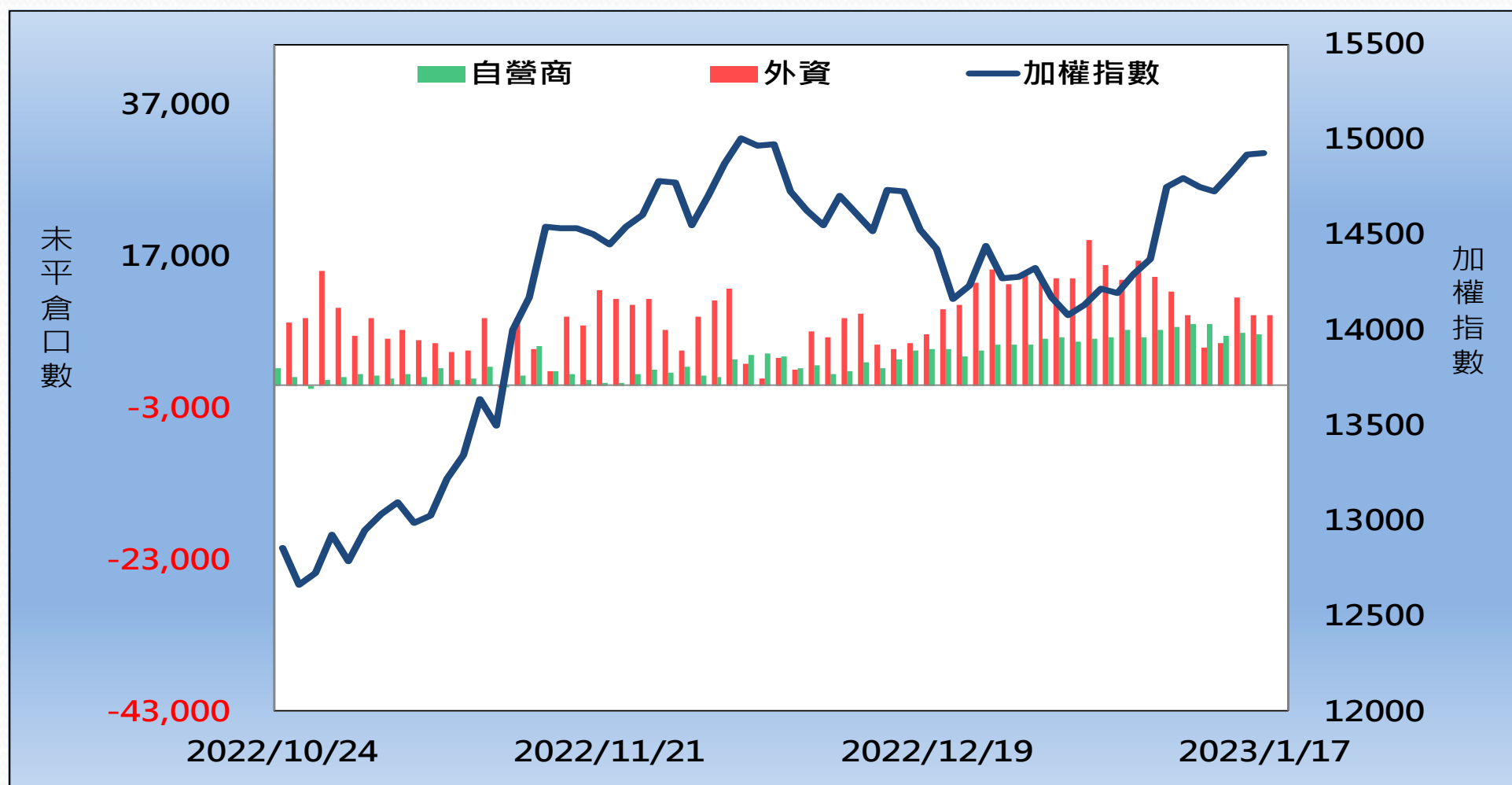
2.04%



更新日期： 2023/1/17 資料來源：台灣期貨交易所，凱基期貨整理

外資&自營商籌碼變化

外資籌碼變化					自營商籌碼變化		
日期	台指期	現貨買賣超	期貨留倉	留倉增減	現貨買賣超	期貨留倉	留倉增減
1月12日	14,768	-0.002 億元	5,705	705	1.22 億元	8,124	38
1月13日	14,833	306.72 億元	11,689	5,984	6.02 億元	6,537	-1,587
1月16日	14,936	187.49 億元	9,416	-2,273	10.39 億元	6,913	376
1月17日	14,925	112.31 億元	9,347	-69	8.43 億元	6,867	-46



更新日期：2023年1月17日 資料來源：台灣期貨交易所，凱基期貨整理，本資料僅供參考

熱門股票期貨統計

股票期貨	上漲成交量前10大					
名次	名稱	成交價(元)	漲跌(元)	漲跌幅(%)	成交量(口)	未平倉量(口)
1	2303 聯電	45.95	1.05	2.34%	16873	3962
2	2603 長榮	153.5	2	1.32%	6878	3899
3	2201 裕隆	71.5	1.7	2.44%	4343	1194
4	1605 華新	47.9	0.75	1.59%	3456	4350
5	3443 創意	725	22	3.13%	2457	815
6	2882 國泰金	42.15	0.25	0.60%	2398	6687
7	3034 聯詠	348	3	0.87%	1238	640
8	3711 日月光投控	102	0.5	0.49%	1215	576
9	5425 台半	79.4	0.5	0.63%	1067	1060
10	3105 穩懋	180	0.5	0.28%	998	835

更新日期：2023年1月17日 資料來源：台灣期貨交易所，凱基期貨整理，本資料僅供參考

熱門股票期貨統計

股票期貨	下跌成交量前10大					
名次	名稱	成交價(元)	漲跌(元)	漲跌幅(%)	成交量(口)	未平倉量(口)
1	2498 宏達電	57.2	-0.1	-0.17%	6,344	4,033
2	2618 長榮航	28.4	-0.05	-0.18%	5,206	7,772
3	2409 友達	15.75	-0.25	-1.56%	3,463	7,603
4	2317 鴻海	98.2	-0.2	-0.20%	3,005	4,185
5	0050 元大台灣50ETF	118.15	-0.15	-0.13%	2,811	1,234
6	8069 元太	176	-0.5	-0.28%	2,514	1,086
7	3037 欣興	127	-1	-0.78%	1,916	1,352
8	2454 聯發科	699	-7	-0.99%	1,339	2,080
9	3189 景碩	107.5	-1	-0.92%	1,288	877
10	3481 群創	11.45	-0.2	-1.72%	994	2,915

更新日期：2023年1月17日 資料來源：台灣期貨交易所，凱基期貨整理，本資料僅供參考

亞洲行情表

亞洲主要指數漲跌

指數名稱	收盤價	漲跌	漲跌幅%
日經指數	26138.68	316.36	1.23%
香港恆生	21519.50	-227.22	-1.04%
上海綜合	3224.24	-3.35	-0.10%
南韓綜合	2379.39	-20.47	-0.85%
澳洲雪梨	7597.60	-7.40	-0.10%

現貨市場 & 期貨市場行情匯總

商品	開盤價	收盤價	漲跌幅	價差	成交量 (萬/口數)*	成交量 增減(萬/口數)	未平倉量	未平倉量 增減
加權指數	14922.34	14932.93	0.04%		1,506.35 億元			
台指近月期貨	14923	14925	-0.09%	-7.93	67,470	-17,233	25,215	-22638
台指次近月期貨	14889	14910	-0.03%	-22.93	25,656	-1,338	52,817	20146
電子指數	692.47	692.21	-0.12%		735.99 億元			
電子近月期貨	693.80	691.85	-0.31%	-0.36	2,264	856	1,102	-923
電子次近月期貨	690.35	691.35	-0.15%	-0.86	1,126	600	1,265	815
金融指數	1549.34	1552.46	0.19%		78.88 億元			
金融近月期貨	1549.2	1550.8	0.10%	-1.66	853	-605	598	-257
金融次近月期貨	1550.2	1552.6	0.10%	0.14	326	-354	932	86
非金電指數	14605.36	14589.52	0.32%		582.12 億元			
非金電近月期貨	14633	14594	0.29%	4.48	76	-105	107	-16
非金電次近月期貨	14632	14632	0	42.48	28	-32	62	4

更新日期：2023年1月17日 資料來源：凱基期貨整理，本資料僅供參考

陸股ETF行情表

名稱	開盤價	最高價	最低價	收盤價	漲跌	漲跌幅	成交量
元大寶滬深	20.18	20.18	19.87	19.88	-0.31	-154.00%	321 張
富邦上証	33.68	33.86	33.52	33.52	-0.49	-144.00%	2,840 張
元大上証50	33.00	33.02	32.48	32.54	-0.64	-193.00%	240 張
FH滬深	26.45	26.45	26.20	26.20	-0.35	-132.00%	372 張
富邦上証正2	44.95	45.10	44.05	44.05	-1.25	-276.00%	10,333 張
富邦上証反1	4.15	4.21	4.15	4.21	0.07	169.00%	725 張
國泰中國A50	23.50	23.58	23.17	23.43	-0.13	-55.00%	3,785 張

更新日期：2023年1月17日 資料來源：凱基期貨整理，本資料僅供參考



免責聲明及警語

- 一、本報告中的訊息包括來自各項已公開或據信為可靠之資訊來源，為製作報告當時所知之資訊及基於特定時間或期間所作之意見，惟凱基期貨股份有限公司（以下稱本公司）對本報告內容的準確性、完整性和及時性不作任何聲明或保證，本報告所載之資訊或意見日後如有任何變動，本公司將不作通知。
- 二、本報告內容僅供參考，不具有或隱含任何法律效果，本公司就其內容不負任何法律責任。本報告內容不代表未來獲利之預期或保證，交易人應審慎評估，慎重考量自身財務能力及承受風險能力，並特別留意控管風險，如有需要，應諮詢相關財務顧問或專業人士。
- 三、本報告內容不構成亦不得視為對任何投資標的或任何交易之招攬、要約、宣傳、廣告、遊說、引誘或推薦。在任何情況下，本公司不對任何人閱讀本報告或基於本報告觀點所進行的交易所引致的任何損益承擔任何責任。
- 四、本報告內容所涉相關圖表及數據可能採用特定軟體及程式、模型運算，以歷史數據進行繪製及統計，其結果並不代表具有預測未來之能力。
- 五、本報告內容所用技術分析指標可能隨參數設定之不同，而有不同的結果。技術分析指標係將過去歷史資料經由統計分析技術所得之指標數值，僅供參考性質，通常作為事後驗證之用途，且係依據過去歷史資料所得，不具領先意涵，亦不代表具有預測未來之能力。
- 六、本報告內容之著作權屬於本公司所擁有，非經本公司事先書面同意，禁止任何未經本公司授權擅自加以摘錄、引用、轉貼、下載、複製、編輯、翻譯或傳輸行為，任何侵犯本公司著作權之行為，本公司將予究責。
- 七、本報告僅限由本公司傳送予與本公司簽訂顧問契約之客戶閱讀，如有任何人未經本公司事先書面同意而將本報告傳送予他人，本公司將予究責。

許可證照字號：110年金管期總字第005號 KGI凱基期貨地址：台北市重慶南路一段2號6樓部份、12樓及13樓

<http://www.kgifutures.com.tw> 電話(02)2361-9889

更新日期：2023年1月17日 資料來源：台灣期貨交易所，凱基期貨整理，本資料僅供參考